

**info.nl**®

INSTITUTO ESTATAL DE TRANSPARENCIA, ACCESO A LA  
INFORMACIÓN Y PROTECCIÓN DE DATOS PERSONALES

(INFONL)

Instituto Estatal de Transparencia,  
Acceso a la Información y Protección  
de Datos Personales



26 ABR 2024

**RECIBIDO**  
Subsecretaría de Egresos y Planeación Financiera  
Dirección de Atención a Municipios y  
Organismos Paraestatales

## ANTECEDENTES

La Comisión de Acceso a la Información Pública de Nuevo León (CAIPNL) fue creada por el H. Congreso del Estado, mediante Decreto número 305 publicado en el Periódico Oficial del Estado de Nuevo León, el día 21 de febrero de 2003 e inició operaciones el día 4 de julio de 2003 al designarse los Comisionados integrantes, constituyéndose así como un órgano autónomo con personalidad jurídica y patrimonio propio, de acuerdo a lo establecido en aquel tiempo, por el artículo 8 de la Constitución Política del Estado Libre y Soberano de Nuevo León y el artículo 21 de la Ley de Acceso a la Información Pública de Nuevo León, teniendo entre sus atribuciones la operación y decisión sobre el derecho de acceso a la información pública, así como las relativas a la promoción, difusión e investigación para crear una cultura sobre ese derecho.

Más adelante, en fecha 20 de julio de 2007, se publica la reforma por la cual se incorporan en la Constitución Política de los Estados Unidos Mexicanos, los principios y bases que deben regir el acceso a la información como derecho fundamental.

En atención a esta reforma a la Constitución Política Federal, se propone y aprueba la reforma al artículo 6° de la Constitución Política del Estado Libre y Soberano de Nuevo León, en donde se sientan dichos principios y bases, publicándose el 28 de septiembre de 2007 en el Periódico Oficial del Estado, en el Día Internacional del Derecho a Saber.

En tal virtud, el 21 de julio de 2008, en cumplimiento y dentro del término señalado por el artículo segundo transitorio del decreto federal de reforma constitucional, se expide un nuevo ordenamiento legal denominado Ley de Transparencia y Acceso a la Información del Estado de Nuevo León, modificándose asimismo, la denominación del órgano constitucionalmente autónomo rector en esta materia, por el que se crea la Comisión de Transparencia y Acceso a la Información del Estado de Nuevo León, es decir, un órgano especializado e imparcial, con personalidad jurídica, y patrimonio propio, con autonomía presupuestaria, operativa, de decisión y de gestión, encargado de promover y difundir el ejercicio del derecho de acceso a la información, la protección de datos y resolver sobre los procedimientos de inconformidad en dichas materias.

El 1 de julio de 2016, se expide la actual Ley de Transparencia y Acceso a la Información Pública del Estado de Nuevo León, quedando abrogada la ley señalada en el párrafo anterior, por lo que la Comisión de Transparencia y Acceso a la Información del Estado de Nuevo León, continua con sus funciones bajo el amparo de dicha ley.

Y finalmente el 30 de septiembre de 2022, el Congreso del Estado aprobó el Decreto Núm. 248 por el cual se reforma integralmente la Constitución Política del Estado Libre y Soberano de Nuevo León, mismo que fue publicado en el Periódico Oficial del Estado el 01 de octubre de 2022, entre las modificaciones que destaca de la citada reforma a la Carta Magna local, es la que se refiere al cambio de denominación de este organismo, de Comisión de Transparencia y Acceso a la Información del Estado de Nuevo León a Instituto Estatal de Transparencia, Acceso a la Información y Protección de Datos Personales, del mismo modo, el cambio en la denominación de los integrantes del Pleno, de Comisionados a Consejeros.

## Informe de Avance de Gestión Financiera Primer Trimestre 2024

### MISIÓN

Garantizar en Nuevo León el derecho de acceso a la información y protección de datos personales para todas las personas, así como promover la cultura de la transparencia, impulsar la apertura gubernamental, propiciar la rendición de cuentas y el adecuado tratamiento de los datos personales de forma incluyente y con perspectiva de género entre los sujetos obligados del estado de Nuevo León, para coadyuvar en la calidad de vida de las personas que habiten en la entidad.

### VISIÓN

Ser un órgano garante local que promueva el ejercicio pleno de los derechos de acceso a la información y protección de datos personales de manera eficaz, eficiente, innovadora, con perspectiva de género, humana e incluyente, reconocido a nivel nacional e internacional por su cumplimiento normativo e impulso de mejores prácticas en materia de transparencia, acceso a la información, apertura gubernamental, protección de datos personales y así, sumar a la consolidación de una cultura democrática transparente.

### POLITICA DE CALIDAD

El Instituto Estatal de Transparencia, Acceso a la Información y Protección de Datos Personales, garantiza el acceso a la información pública y la protección de datos personales en posesión de los sujetos obligados del estado de Nuevo León, para la población en general, con ese afán nos comprometemos, a través de las personas servidoras públicas que laboran en este órgano garante, en realizar nuestras atribuciones y funciones para satisfacer las necesidades de la población mediante un sistema de gestión de calidad así como de mejora continua.

### INFORMACIÓN OPERATIVA RELEVANTE

El Instituto Estatal de Transparencia, Acceso a la Información y Protección de Datos Personales, en materia de acceso a la información pública, conoce y resuelve de manera expedita, imparcial e independiente, los recursos de revisión que se interponen por las personas ante las respuestas emitidas por los sujetos obligados o ante una ausencia de ellas, tomando todas las medidas necesarias para lograr el cumplimiento de sus determinaciones. De este modo, vigila el cumplimiento de la ley en aquellas materias de la cuales tiene competencia, para ello además evalúa la actuación de las autoridades con los instrumentos emitidos para tales propósitos. Por otro lado, tiene el deber de las funciones y atribuciones previstas en la ley para salvaguardar este derecho fundamental.

En el tema de protección de datos personales, el INFONL tiene la facultad de conocer y resolver los recursos de revisión que se le presenten y ejercer todas las funciones y atribuciones contempladas en la ley de la materia para proteger este derecho.

56.3

Por tanto, el Instituto Estatal de Transparencia, Acceso a la Información y Protección de Datos Personales promueve y difunde permanentemente entre los diversos sectores de la sociedad civil, la cultura de la transparencia, el acceso a la información pública y la protección de datos personales.

Por su parte, de forma ininterrumpida el INFONL mantiene contacto cercano con los sujetos obligados, donde se les capacita con la intención de crear conciencia en ellos, sobre la importancia de documentar todo acto que derive del ejercicio de sus facultades, competencias o funciones; de constituir y mantener actualizados sus sistemas de archivos y gestión documental para lograr un adecuado y oportuno acceso a la información pública; de publicar y mantener actualizada en la Plataforma Nacional de Transparencia la información pública de oficio; y de asegurar la protección de los datos personales en su posesión, permitiendo a los particulares el acceso a los mismos, y en su caso ejercer los derechos de rectificación, cancelación u oposición.

Todas estas acciones llevadas a cabo por el INFONL, están dirigidas a proveer lo necesario para que toda persona pueda tener acceso a la información pública mediante procedimientos sencillos y expeditos conforme a los procedimientos regulados por la ley, así como favorecer una adecuada y oportuna rendición de cuentas de los sujetos obligados, a través de la publicación de información sobre su gestión y el ejercicio de los recursos públicos de manera completa, veraz, oportuna y comprensible; además de procurar que se garantice la protección de los datos personales de los particulares en posesión de las autoridades, y su derecho de acceso, rectificación, cancelación y oposición mediante procedimientos sencillos y expeditos; y la mejora de la gestión y administración de los documentos que obran en los archivos administrativos de los sujetos obligados.

Por lo antes expuesto, y de conformidad al marco jurídico vigente, el cual se encuentra comprendido en los artículos 10 y 162 de la Constitución Política del Estado Libre y Soberano de Nuevo León; 52, 61, 65 y 144 al 148 de la Ley de Administración Financiera para el Estado de Nuevo León; 18 fracción III, 21, fracción XV de la Ley Orgánica de la Administración Pública para el Estado de Nuevo León; 2 fracciones V, X y XXIX; 7 y 8 de la Ley de Fiscalización Superior del Estado de Nuevo León; 47, 49, 52, 53 fracción I a V, 51 y 54 de la Ley General de Contabilidad Gubernamental, el Ejecutivo y sus Organismos Descentralizados, Fideicomisos y Órganos Autónomos, así como las personas físicas o morales, públicas o privadas que reciban recursos públicos, deberán rendir su Cuenta Pública en forma anual al H. Congreso del Estado, en los términos y plazos que esta misma legislación establece.

## Información Contable

1

7

56.5

# Informe de Avance de Gestión Financiera Primer Trimestre 2024

Informe de Avance de Gestión Financiera Primer Trimestre del 2024  
 INSTITUTO ESTATAL DE TRANSPARENCIA, ACCESO A LA INFORMACIÓN Y PROTECCIÓN DE DATOS PERSONALES  
 Estado de Actividades  
 Del 1 de Enero al 31 de Marzo de 2024  
 (Cifras en Pesos)

Concepto	2024	2023
<b>INGRESOS Y OTROS BENEFICIOS</b>		
<b>Ingresos de Gestión</b>	0	0
Impuestos	0	0
Cuotas y Aportaciones de Seguridad Social	0	0
Contribuciones de Mejoras	0	0
Derechos	0	0
Productos	0	0
Aprovechamientos	0	0
Ingresos por Venta de Bienes y Prestación de Servicios	0	0
<b>Participaciones, Aportaciones, Convenios, Incentivos Derivados de la Colaboración Fiscal, Fondos Distintos de Aportaciones, Transferencias, Asignaciones, Subsidios y Subvenciones, y Pensiones y Jubilaciones</b>	<b>36,675,000</b>	<b>136,700,000</b>
Participaciones, Aportaciones, Convenios, Incentivos Derivados de la Colaboración Fiscal y Fondos Distintos de Aportaciones	0	0
Transferencias, Asignaciones, Subsidios y Subvenciones, y Pensiones y Jubilaciones	36,675,000	136,700,000
<b>Otros Ingresos y Beneficios</b>	<b>96,233</b>	<b>399,255</b>
Ingresos Financieros	96,228	219,783
Incremento por Variación de Inventarios	0	0
Disminución del Exceso de Estimaciones por Pérdida o Deterioro u Obsolescencia	0	0
Disminución del Exceso de Provisiones	0	0
Otros Ingresos y Beneficios Varios	5	179,471
<b>Total de Ingresos y Otros Beneficios</b>	<b>36,771,233</b>	<b>137,099,255</b>
<b>GASTOS Y OTRAS PÉRDIDAS</b>		
<b>Gastos de Funcionamiento</b>	<b>28,714,729</b>	<b>134,811,059</b>
Servicios Personales	24,647,028	112,278,763
Materiales y Suministros	430,295	3,193,709
Servicios Generales	3,637,405	19,338,586
<b>Transferencias, Asignaciones, Subsidios y Otras Ayudas</b>	<b>0</b>	<b>0</b>
Transferencias Internas y Asignaciones al Sector Público	0	0
Transferencias al Resto del Sector Público	0	0
Subsidios y Subvenciones	0	0
Ayudas Sociales	0	0
Pensiones y Jubilaciones	0	0
Transferencias a Fideicomisos, Mandatos y Contratos Análogos	0	0
Transferencias a la Seguridad Social	0	0
Donativos	0	0
Transferencias al Exterior	0	0
<b>Participaciones y Aportaciones</b>	<b>0</b>	<b>0</b>
Participaciones	0	0
Aportaciones	0	0
Convenios	0	0
<b>Intereses, Comisiones y Otros Gastos de la Deuda Pública</b>	<b>0</b>	<b>0</b>
Intereses de la Deuda Pública	0	0
Comisiones de la Deuda Pública	0	0
Gastos de la Deuda Pública	0	0
Costo por Coberturas	0	0
Apoyos Financieros	0	0
<b>Otros Gastos y Pérdidas Extraordinarias</b>	<b>967,927</b>	<b>5,460,653</b>
Estimaciones, Depreciaciones, Deterioros, Obsolescencia y Amortizaciones	601,349	3,446,102
Provisiones	366,370	2,013,914
Disminución de Inventarios	0	0
Otros Gastos	208	637
<b>Inversión Pública</b>	<b>0</b>	<b>0</b>
Inversión Pública no Capitalizable	0	0
<b>Total de Gastos y Otras Pérdidas</b>	<b>29,682,656</b>	<b>140,271,712</b>
<b>Resultados del Ejercicio (Ahorro/Desahorro)</b>	<b>7,088,577</b>	<b>-3,172,457</b>



Bajo protesta de decir verdad declaramos que los Estados Financieros y sus notas, son razonablemente correctos y son responsabilidad del emisor.

  
 LIC. BRENDA LIZETH GONZÁLEZ LARA  
 CONSEJERA PRESIDENTA

  
 C.P. JAVIER ANTONIO ESCOBAR BAUTISTA  
 DIRECTOR DE ADMINISTRACIÓN Y FINANZAS

# Informe de Avance de Gestión Financiera Primer Trimestre 2024

Informe de Avance de Gestión Financiera Primer Trimestre del 2024  
 INSTITUTO ESTATAL DE TRANSPARENCIA, ACCESO A LA INFORMACIÓN Y PROTECCIÓN DE DATOS PERSONALES  
 Estado de Situación Financiera  
 Al 31 de Marzo de 2024  
 (Cifras en Pesos)

Concepto	2024	2023	Concepto	2024	2023
<b>ACTIVO</b>			<b>PASIVO</b>		
<b>Activo Circulante</b>			<b>Pasivo Circulante</b>		
Efectivo y Equivalentes	26,756,111	23,873,507	Cuentas por Pagar a Corto Plazo	4,998,298	7,533,474
Derechos a Recibir Efectivo o Equivalentes	4,369,086	3,647,000	Documentos por Pagar a Corto Plazo	0	0
Derechos a Recibir Bienes o Servicios	41,336	12,499	Porción a Corto Plazo de la Deuda Pública a Largo Plazo	0	0
Inventarios	0	0	Títulos y Valores a Corto Plazo	0	0
Almacenes	0	0	Pasivos Diferidos a Corto Plazo	0	0
Estimación por Pérdida o Deterioro de Activos Circulantes	0	0	Fondos y Bienes de Terceros en Garantía y/o Administración a Corto Plazo	643,242	2,528,939
Otros Activos Circulantes	0	0	Provisiones a Corto Plazo	0	0
<b>Total de Activos Circulantes</b>	<b>31,166,532</b>	<b>27,533,005</b>	Otros Pasivos a Corto Plazo	0	0
<b>Activo No Circulante</b>			<b>Total de Pasivos Circulantes</b>	<b>5,641,540</b>	<b>10,062,414</b>
Inversiones Financieras a Largo Plazo	0	0	<b>Pasivo No Circulante</b>		
Derechos a Recibir Efectivo o Equivalentes a Largo Plazo	0	0	Cuentas por Pagar a Largo Plazo	0	0
Bienes Inmuebles, Infraestructura y Construcciones en Proceso	0	0	Documentos por Pagar a Largo Plazo	0	0
Bienes Muebles	11,829,850	11,794,507	Deuda Pública a Largo Plazo	0	0
Activos Intangibles	1,996,077	1,996,077	Pasivos Diferidos a Largo Plazo	0	0
Depreciación, Deterioro y Amortización Acumulada de Bienes	-4,833,300	-4,231,951	Fondos y Bienes de Terceros en Garantía y/o en Administración a Largo Plazo	4,782,846	4,388,148
Activos Diferidos	0	0	Provisiones a Largo Plazo	13,897,943	13,531,573
Estimación por Pérdida o Deterioro de Activos no Circulantes	0	0	<b>Total de Pasivos No Circulantes</b>	<b>18,680,789</b>	<b>17,919,721</b>
Otros Activos no Circulantes	0	0	<b>Total del Pasivo</b>	<b>24,322,329</b>	<b>27,982,134</b>
<b>Total de Activos No Circulantes</b>	<b>8,992,627</b>	<b>9,558,634</b>	<b>HACIENDA PÚBLICA/PATRIMONIO</b>		
<b>Total del Activo</b>	<b>40,159,160</b>	<b>37,091,639</b>	<b>Hacienda Pública/Patrimonio Contribuido</b>	<b>0</b>	<b>0</b>
			Aportaciones	0	0
			Donaciones de Capital	0	0
			Actualización de la Hacienda Pública /Patrimonio	0	0
			<b>Hacienda Pública/Patrimonio Generado</b>	<b>16,127,548</b>	<b>9,400,222</b>
			Resultados del Ejercicio (Ahorro/Desahorro)	7,088,577	-3,172,457
			Resultados de Ejercicios Anteriores	5,551,087	9,084,452
			Revalúos	2,599,009	2,599,009
			Reservas	0	0
			Rectificaciones de Resultados de Ejercicios Anteriores	888,875	889,217
			<b>Exceso o Insuficiencia en la Actualización de la Hacienda Pública/Patrimonio</b>	<b>-290,717</b>	<b>-290,717</b>
			Resultado por Posición Monetaria	-290,717	-290,717
			Resultado por Tenencia de Activos no Monetarios	0	0
			<b>Total Hacienda Pública/Patrimonio</b>	<b>15,836,831</b>	<b>9,109,505</b>
			<b>Total del Pasivo y Hacienda Pública /Patrimonio</b>	<b>40,159,160</b>	<b>37,091,639</b>

Bajo protesta de decir verdad declaramos que los Estados Financieros y sus notas, son razonablemente correctos y son responsabilidad del emisor.

  
 LIC. BRENDA LIMETH GONZALEZ LARA  
 CONSEJERA PRESIDENTA

  
 C.P. JAVIER ANTONIO EGUIA BALTISTA  
 DIRECTOR DE ADMINISTRACIÓN Y FINANZAS

# Informe de Avance de Gestión Financiera Primer Trimestre 2024

Informe de Avance de Gestión Financiera Primer Trimestre del 2024  
**INSTITUTO ESTATAL DE TRANSPARENCIA, ACCESO A LA INFORMACIÓN Y PROTECCIÓN DE DATOS PERSONALES**  
 Estado de Cambios en la Situación Financiera  
 Del 1 de Enero al 31 de Marzo de 2024  
 (Cifras en Pesos)

Concepto	Origen	Aplicación
<b>ACTIVO</b>	<b>601,349</b>	<b>3,668,870</b>
<b>Activo Circulante</b>	<b>0</b>	<b>3,633,627</b>
Efectivo y Equivalentes	0	2,882,604
Derechos a Recibir Efectivo o Equivalentes	0	722,086
Derechos a Recibir Bienes o Servicios	0	28,838
Inventarios	0	0
Almacenes	0	0
Estimación por Pérdida o Deterioro de Activos Circulantes	0	0
Otros Activos Circulantes	0	0
<b>Activo No Circulante</b>	<b>601,349</b>	<b>35,343</b>
Inversiones Financieras a Largo Plazo	0	0
Derechos a Recibir Efectivo o Equivalentes a Largo Plazo	0	0
Bienes Inmuebles, Infraestructura y Construcciones en Proceso	0	0
Bienes Muebles	0	35,343
Activos Intangibles	0	0
Depreciación, Deterioro y Amortización Acumulada de Bienes	601,349	0
Activos Diferidos	0	0
Estimación por Pérdida o Deterioro de Activos no Circulantes	0	0
Otros Activos no Circulantes	0	0
<b>PASIVO</b>	<b>761,068</b>	<b>4,420,874</b>
<b>Pasivo Circulante</b>	<b>0</b>	<b>4,420,874</b>
Cuentas por Pagar a Corto Plazo	0	2,535,177
Documentos por Pagar a Corto Plazo	0	0
Porción a Corto Plazo de la Deuda Pública a Largo Plazo	0	0
Títulos y Valores a Corto Plazo	0	0
Pasivos Diferidos a Corto Plazo	0	0
Fondos y Bienes de Terceros en Garantía y/o Administración a Corto Plazo	0	1,885,697
Provisiones a Corto Plazo	0	0
Otros Pasivos a Corto Plazo	0	0
<b>Pasivo No Circulante</b>	<b>761,068</b>	<b>0</b>
Cuentas por Pagar a Largo Plazo	0	0
Documentos por Pagar a Largo Plazo	0	0
Deuda Pública a Largo Plazo	0	0
Pasivos Diferidos a Largo Plazo	0	0
Fondos y Bienes de Terceros en Garantía y/o en Administración a Largo Plazo	394,698	0
Provisiones a Largo Plazo	366,370	0
<b>HACIENDA PÚBLICA/PATRIMONIO</b>	<b>10,261,034</b>	<b>3,533,708</b>
<b>Hacienda Pública/Patrimonio Contribuido</b>	<b>0</b>	<b>0</b>
Aportaciones	0	0
Donaciones de Capital	0	0
Actualización de la Hacienda Pública/Patrimonio	0	0
<b>Hacienda Pública/Patrimonio Generado</b>	<b>10,261,034</b>	<b>3,533,708</b>
Resultados del Ejercicio (Ahorro/Desahorro)	10,261,034	0
Resultados de Ejercicios Anteriores	0	3,533,365
Revalúos	0	0
Reservas	0	0
Rectificaciones de Resultados de Ejercicios Anteriores	0	342
<b>Exceso o Insuficiencia en la Actualización de la Hacienda Pública/Patrimonio</b>	<b>0</b>	<b>0</b>
Resultado por Posición Monetaria	0	0
Resultado por Tenencia de Activos no Monetarios	0	0

Bajo protesta de decir verdad declaramos que los Estados Financieros y sus notas, son razonablemente correctos y son responsabilidad del emisor.

LIC. BRENDA LIZETH GONZÁLEZ LARA  
 CONSEJERA PRESIDENTA

C.P. JAVIER ANTONIO EGUIA BAUTISTA  
 DIRECTOR DE ADMINISTRACIÓN Y FINANZAS

**Instituto Estatal de Transparencia, Acceso a la Información y Protección de Datos Personales (INFONL)**



## Informe de Avance de Gestión Financiera Primer Trimestre 2024

Informe de Avance de Gestión Financiera Primer Trimestre del 2024  
 INSTITUTO ESTATAL DE TRANSPARENCIA, ACCESO A LA INFORMACIÓN Y PROTECCIÓN DE DATOS PERSONALES  
 Estado Analítico del Activo  
 Del 1 de Enero al 31 de Marzo de 2024  
 (Cifras en Pesos)

Concepto	Saldo Inicial	Cargos del Periodo	Abonos del Periodo	Saldo Final	Variación del Periodo
<b>ACTIVO</b>	<b>37,091,639</b>	<b>177,579,432</b>	<b>174,511,911</b>	<b>40,159,160</b>	<b>3,067,521</b>
<b>Activo Circulante</b>	<b>27,533,005</b>	<b>177,544,088</b>	<b>173,910,561</b>	<b>31,166,532</b>	<b>3,633,527</b>
Efectivo y Equivalentes	23,873,507	92,272,035	89,389,431	26,756,111	2,882,604
Derechos a Recibir Efectivo o Equivalentes	3,647,000	85,095,869	84,373,784	4,369,086	722,086
Derechos a Recibir Bienes o Servicios	12,499	176,184	147,347	41,336	28,838
Inventarios	0	0	0	0	0
Almacenes	0	0	0	0	0
Estimación por Pérdida o Deterioro de Activos Circulantes	0	0	0	0	0
Otros Activos Circulantes	0	0	0	0	0
<b>Activo No Circulante</b>	<b>9,558,634</b>	<b>35,343</b>	<b>601,349</b>	<b>8,992,627</b>	<b>-566,006</b>
Inversiones Financieras a Largo Plazo	0	0	0	0	0
Derechos a Recibir Efectivo o Equivalentes a Largo Plazo	0	0	0	0	0
Bienes Inmuebles, Infraestructura y Construcciones en Proceso	0	0	0	0	0
Bienes Muebles	11,794,507	35,343	0	11,829,850	35,343
Activos Intangibles	1,996,077	0	0	1,996,077	0
Depreciación, Deterioro y Amortización Acumulada de Bienes	-4,231,951	0	601,349	-4,833,300	-601,349
Activos Diferidos	0	0	0	0	0
Estimación por Pérdida o Deterioro de Activos no Circulantes	0	0	0	0	0
Otros Activos no Circulantes	0	0	0	0	0

Bajo protesta de decir verdad declaramos que los Estados Financieros y sus notas, son razonablemente correctos y son responsabilidad del emisor.

  
 LIC. BRENDA LIZETH GONZÁLEZ LARA  
 CONSEJERA PRESIDENTA

  
 C.P. JAVIER ANTONIO EGUIA BAUTISTA  
 DIRECTOR DE ADMINISTRACIÓN Y FINANZAS

# Informe de Avance de Gestión Financiera Primer Trimestre 2024

Informe de Avance de Gestión Financiera Primer Trimestre del 2024

INSTITUTO ESTATAL DE TRANSPARENCIA, ACCESO A LA INFORMACIÓN Y PROTECCIÓN DE DATOS PERSONALES


Estado Analítico de la Deuda y Otros Pasivos

Del 1 de Enero al 31 de Marzo de 2024

(Cifras en Pesos)

Denominación de las Deudas	Moneda de Contratación	Institución o País Acreedor	Saldo Inicial del Periodo	Saldo Final del Periodo
<b>DEUDA PÚBLICA</b>				
<b>Corto Plazo</b>				
<b>Deuda Interna</b>			0	0
Instituciones de Crédito	Peso	México	0	0
Títulos y Valores	Peso	México	0	0
Arrendamientos Financieros	Peso	México	0	0
<b>Deuda Externa</b>			0	0
Organismos Financieros Internacionales	Peso	México	0	0
Deuda Bilateral	Peso	México	0	0
Títulos y Valores	Peso	México	0	0
Arrendamientos Financieros	Peso	México	0	0
<b>Subtotal de Deuda Pública a Corto Plazo</b>			0	0
<b>Largo Plazo</b>				
<b>Deuda Interna</b>			0	0
Instituciones de Crédito	Peso	México	0	0
Títulos y Valores	Peso	México	0	0
Arrendamientos Financieros	Peso	México	0	0
<b>Deuda Externa</b>			0	0
Organismos Financieros Internacionales	Peso	México	0	0
Deuda Bilateral	Peso	México	0	0
Títulos y Valores	Peso	México	0	0
Arrendamientos Financieros	Peso	México	0	0
<b>Subtotal de Deuda Pública a Largo Plazo</b>			0	0
<b>Total de Otros Pasivos</b>	Peso	México	27,982,134	24,322,329
<b>Total de Deuda Pública y Otros Pasivos</b>			27,982,134	24,322,329

Bajo protesta de decir verdad declaramos que los Estados Financieros y sus notas, son razonablemente correctos y son responsabilidad del emisor.

  
 LIC. BRENDA LIZETH GONZÁLEZ LARA  
 CONSEJERA PRESIDENTA

  
 C.P. JAVIER ANTONIO EGUIA BAUTISTA  
 DIRECTOR DE ADMINISTRACIÓN Y FINANZAS

## Informe de Avance de Gestión Financiera Primer Trimestre 2024

Informe de Avance de Gestión Financiera Primer Trimestre del 2024  
 INSTITUTO ESTATAL DE TRANSPARENCIA, ACCESO A LA INFORMACIÓN Y PROTECCIÓN DE DATOS PERSONALES  
 Estado de Variación en la Hacienda Pública  
 Del 1 de Enero al 31 de Marzo de 2024  
 (Cifras en Pesos)

Concepto	Hacienda Pública / Patrimonio Contribuido	Hacienda Pública / Patrimonio Generado de Ejercicios Anteriores	Hacienda Pública / Patrimonio Generado del Ejercicio	Exceso o Insuficiencia en la Actualización de la Hacienda Pública / Patrimonio	TOTAL
<b>Hacienda Pública/ Patrimonio Contribuido Neto de 2023</b>	0				0
Aportaciones	0	0	0	0	0
Donaciones de Capital	0	0	0	0	0
Actualización de la Hacienda Pública/Patrimonio	0	0	0	0	0
<b>Hacienda Pública/Patrimonio Generado Neto de 2023</b>		12,572,679	-3,172,457		9,400,222
Resultados del Ejercicio (Ahorro/Desahorro)	0	0	-3,172,457	0	-3,172,457
Resultados de Ejercicios Anteriores	0	9,084,452	0	0	9,084,452
Revalúos	0	2,599,009	0	0	2,599,009
Reservas	0	0	0	0	0
Rectificaciones de Resultados de Ejercicios Anteriores	0	889,217	0	0	889,217
<b>Exceso o Insuficiencia en la Actualización de la Hacienda Pública/Patrimonio Neto de 2023</b>				-290,717	-290,717
Resultado por Posición Monetaria	0	0	0	-290,717	-290,717
Resultado por Tenencia de Activos no Monetarios	0	0	0	0	0
<b>Hacienda Pública/Patrimonio Neto Final de 2023</b>	0	12,572,679	-3,172,457	-290,717	9,109,505
<b>Cambios en la Hacienda Pública/Patrimonio Contribuido Neto de 2024</b>	0				0
Aportaciones	0	0	0	0	0
Donaciones de Capital	0	0	0	0	0
Actualización de la Hacienda Pública/Patrimonio	0	0	0	0	0
<b>Variaciones de la Hacienda Pública/Patrimonio Generado Neto de 2024</b>		-3,533,365	10,260,692		6,727,326
Resultados del Ejercicio (Ahorro/Desahorro)	0	0	7,088,577	0	7,088,577
Resultados de Ejercicios Anteriores	0	-3,533,365	3,172,457	0	-360,908
Revalúos	0	0	0	0	0
Reservas	0	0	0	0	0
Rectificaciones de Resultados de Ejercicios Anteriores	0	0	-342	0	-342
<b>Cambios en el Exceso o Insuficiencia en la Actualización de la Hacienda Pública/Patrimonio Neto de 2024</b>				0	0
Resultado por Posición Monetaria	0	0	0	0	0
Resultado por Tenencia de Activos no Monetarios	0	0	0	0	0
<b>Hacienda Pública/Patrimonio Neto Final de 2024</b>	0	9,039,313	7,088,235	-290,717	15,836,831

Bajo protesta de decir verdad declaramos que los Estados Financieros y sus notas, son razonablemente correctos y son responsabilidad del emisor.

  
 LIC. BRENDA LIZETH GONZÁLEZ LARA  
 CONSEJERA PRESIDENTA

  
 C.P. JAVIER ANTONIO EGUIA BAUTISTA  
 DIRECTOR DE ADMINISTRACIÓN Y FINANZAS

## Informe de Avance de Gestión Financiera Primer Trimestre 2024

Informe de Avance de Gestión Financiera Primer Trimestre del 2024  
**INSTITUTO ESTATAL DE TRANSPARENCIA, ACCESO A LA INFORMACIÓN Y PROTECCIÓN DE DATOS PERSONALES**  
 Estado de Flujos de Efectivo  
 Del 1 de Enero al 31 de Marzo de 2024  
 (Cifras en Pesos)

Concepto	2024	2023
<b>Flujos de Efectivo de las Actividades de Operación</b>		
<b>Origen</b>	<b>36,768,607</b>	<b>137,089,231</b>
Impuestos	0	0
Cuotas y Aportaciones de Seguridad Social	0	0
Contribuciones de Mejoras	0	0
Derechos	0	0
Productos	0	0
Aprovechamientos	0	0
Ingresos por Venta de Bienes y Prestación de Servicios	93,607	389,231
Participaciones, Aportaciones, Convenios, Incentivos Derivados de la Colaboración Fiscal y Fondos Distintos de Aportaciones	0	0
Transferencias, Asignaciones, Subsidios y Subvenciones, y Pensiones y Otros Origenes de Operación	36,675,000	136,700,000
	0	0
<b>Aplicación</b>	<b>33,850,660</b>	<b>132,732,846</b>
Servicios Personales	21,416,435	110,515,923
Materiales y Suministros	426,989	3,193,709
Servicios Generales	3,374,136	18,473,379
Transferencias Internas y Asignaciones al Sector Público	0	0
Transferencias al Resto del Sector Público	0	0
Subsidios y Subvenciones	0	0
Ayudas Sociales	0	0
Pensiones y Jubilaciones	0	0
Transferencias a Fideicomisos, Mandatos y Contratos Análogos	0	0
Transferencias a la Seguridad Social	0	0
Donativos	0	0
Transferencias al Exterior	0	0
Participaciones	0	0
Aportaciones	0	0
Convenios	0	0
Otras Aplicaciones de Operación	8,633,100	549,834
<b>Flujos Netos de Efectivo por Actividades de Operación</b>	<b>2,917,947</b>	<b>4,356,386</b>
<b>Flujos de Efectivo de las Actividades de Inversión</b>		
<b>Origen</b>	<b>0</b>	<b>0</b>
Bienes Inmuebles, Infraestructura y Construcciones en Proceso	0	0
Bienes Muebles	0	0
Otros Origenes de Inversión	0	0
<b>Aplicación</b>	<b>35,343</b>	<b>2,758,482</b>
Bienes Inmuebles, Infraestructura y Construcciones en Proceso	0	0
Bienes Muebles	35,343	2,148,004
Otras Aplicaciones de Inversión	0	610,478
<b>Flujos Netos de Efectivo por Actividades de Inversión</b>	<b>-35,343</b>	<b>-2,758,482</b>
<b>Flujos de Efectivo de las Actividades de Financiamiento</b>		
<b>Origen</b>	<b>0</b>	<b>0</b>
Endeudamiento Neto	0	0
Interno	0	0
Externo	0	0
Otros Origenes de Financiamiento	0	0
<b>Aplicación</b>	<b>0</b>	<b>0</b>
Servicios de la Deuda	0	0
Interno	0	0
Externo	0	0
Otras Aplicaciones de Financiamiento	0	0
<b>Flujos Netos de Efectivo por Actividades de Financiamiento</b>	<b>0</b>	<b>0</b>
<b>Incremento/Disminución Neta en el Efectivo y Equivalentes al Efectivo</b>	<b>2,882,604</b>	<b>1,597,904</b>
<b>Efectivo y Equivalentes al Efectivo al Inicio del Ejercicio</b>	<b>23,873,507</b>	<b>22,275,603</b>
<b>Efectivo y Equivalentes al Efectivo al Final del Ejercicio</b>	<b>26,756,111</b>	<b>23,873,507</b>

Bajo protesta de decir verdad declaramos que los Estados Financieros y sus notas, son razonablemente correctos y son responsabilidad del emisor.

  
 LIC. BRENDA LIZETH GONZÁLEZ LARA  
 CONSEJERA PRESIDENTA

  
 C.P. JAVIER ANTONIO EGUIA BAUTISTA  
 DIRECTOR DE ADMINISTRACIÓN Y FINANZAS

56.12

**Informe de Avance de Gestión Financiera Primer Trimestre 2024**

**Informe de Pasivos Contingentes**

Del 1 de enero al 31 de marzo de 2024  
(Pesos)

Se informa que al cierre del 31 de marzo de 2024 no cuenta con pasivos contingentes a cargo.



---

Lic. Brenda Lizeth González Lara  
Consejera Presidenta



---

C.P. Javier Antonio Eguia Bautista  
Director de Administración y Finanzas

Bajo protesta de decir verdad declaramos que los Estados Financieros y sus Notas son razonablemente correctos y responsabilidad del emisor

**Notas a los Estados Financieros**

Al 31 de marzo de 2024

(Pesos)

**a) NOTAS DE GESTIÓN ADMINISTRATIVA**

**Introducción**

Los Estados Financieros del Organismo, provee de información financiera a los principales usuarios de la misma, al Congreso y a los ciudadanos.

El objetivo del presente documento es la revelación del contexto y de los aspectos económicos-financieros más relevantes que influyeron en las decisiones del período, y que fueron considerados en la elaboración de los estados financieros para la mayor comprensión de estos y sus particularidades.

De esta manera, se informa y explica la respuesta del gobierno a las condiciones relacionadas con la información financiera de cada período de gestión; además, de exponer aquellas políticas que podrían afectar la toma de decisiones en períodos posteriores.

**Autorización e Historia**

La Comisión de Acceso a la Información Pública de Nuevo León (CAIPNL), fue creada por el H. Congreso del Estado, mediante Decreto número 305 publicado en el Periódico Oficial del Estado de Nuevo León, el día 21 de febrero de 2003 e inició operaciones el día 4 de julio de 2003 al designarse los Comisionados integrantes, siendo un órgano autónomo con personalidad jurídica y patrimonio propio, de acuerdo a lo establecido en aquel tiempo, por el artículo 8 de la Constitución Política del Estado Libre y Soberano de Nuevo León y el artículo 21 de la Ley de Acceso a la Información Pública de Nuevo León, teniendo entre sus atribuciones la operación y decisión sobre el derecho de acceso a la información pública, así como las relativas a la promoción, difusión e investigación para crear una cultura sobre ese derecho.

Más adelante, en fecha 20 de julio de 2007, se publica la reforma por la cual se incorporan en la Constitución Política de los Estados Unidos Mexicanos, los principios y bases que deben regir el acceso a la información como derecho fundamental.

En atención a esta reforma a la Constitución Política Federal, se propone y aprueba la reforma al artículo 6° de la Constitución Política del Estado Libre y Soberano de Nuevo León, en donde se sientan dichos principios y bases, publicándose el 28 de septiembre de 2007 en el Periódico Oficial del Estado, en el Día Internacional del Derecho a Saber.

En tal virtud, el 21 de julio de 2008, en cumplimiento y dentro del término señalado por el artículo segundo transitorio del Decreto federal de reforma constitucional, se expide un nuevo ordenamiento legal, denominado Ley de Transparencia y Acceso a la Información del Estado de Nuevo León, modificándose asimismo, la denominación del órgano constitucionalmente autónomo rector en esta materia, por el que se crea la Comisión de Transparencia y Acceso a la Información del Estado de Nuevo León, es decir, un órgano especializado e imparcial, con personalidad jurídica, y patrimonio propio, con autonomía presupuestaria, operativa, de decisión y de gestión, encargado de promover y difundir el ejercicio del derecho de acceso a la información, la protección de datos, y resolver sobre los procedimientos de inconformidad en dichas materias.

El 01 de julio de 2016, se expide la actual Ley de Transparencia y Acceso a la Información Pública del Estado de Nuevo León, quedando abrogada la Ley señalada en el párrafo anterior, por lo que la Comisión de Transparencia y Acceso a la Información del Estado de Nuevo León, continua con sus funciones bajo el amparo de dicha Ley, cabe mencionar que la última reforma se llevó cabo en fecha 27 de diciembre de 2021.

Y finalmente el 30 de septiembre de 2022, el Congreso del Estado aprobó el Decreto Núm. 248 por el cual se reforma integralmente la Constitución Política del Estado Libre y Soberano de Nuevo León, mismo que fue publicado en el Periódico Oficial del Estado el 01 de octubre de 2022, entre las modificaciones que destaca de la citada reforma a la Carta Magna local, es la que se refiere al cambio de denominación de este organismo,

## Informe de Avance de Gestión Financiera Primer Trimestre 2024

de Comisión de Transparencia y Acceso a la Información del Estado de Nuevo León a Instituto Estatal de Transparencia, Acceso a la Información y Protección de Datos Personales, del mismo modo, el cambio en la denominación de los integrantes del Pleno, de Comisionados a Consejeros.

### Panorama Económico y Financiero

Se menciona que en fecha 01 de enero de 2024 fue publicado a través de decreto una reconducción de la Ley de Egresos para Estado de Nuevo León 2024, en la cual se aprobó un presupuesto de gasto corriente por \$106'700,000.00 (ciento seis millones setecientos mil pesos 00/100 moneda nacional). Por otra parte, cabe mencionar que en Sesión de Pleno de fecha 31 de enero del 2024 se aprobó una ampliación al presupuesto derivado de las estimaciones de los ingresos excedentes producto de intereses generados por concepto de inversiones bancarias por \$268,012.00 (Doscientos sesenta y ocho mil doce pesos 00/100 moneda nacional), así como también se aprobaron por parte del pleno de este Instituto en fecha: 28 de febrero del 2024 una ampliación presupuestal por \$5,000,000.00 (cinco millones de pesos 00/100 M.N.), además cabe señalar que este órgano garante recibió transferencias bancarias adicionales por un monto de \$5'000,000.00 (cinco millones de pesos 00/100 moneda nacional) en fechas 15 y 27 de marzo de 2024. Ahora bien, de ese total se recibieron al 31 de marzo del 2024 aportaciones por un monto de \$36'675,000.00 (treinta y seis millones seiscientos setenta y cinco mil pesos 00/100 moneda nacional) a través de ministraciones de forma quincenal y extraordinarias durante el periodo de enero a marzo del presente ejercicio, ello para la operación de este organismo autónomo. Finalmente, se obtuvieron recursos por ingresos excedentes producto de intereses bancarios por el monto de \$93,607.20 (noventa y tres mil seiscientos siete pesos 24/100 moneda nacional), ello para la operación de este organismo autónomo. En el entendido que a la presente fecha la modificación de presupuesto y la asignación de partidas presupuestales a las que serán reasignados el monto que en forma adicional recibió esta institución en fechas 17 y 27 de marzo del presente ejercicio y a los cuales se hace referencia en líneas precedentes, se encuentran pendientes de aprobación por el Pleno de este Instituto.

### Organización y Objeto Social

El Instituto Estatal de Transparencia, Acceso a la Información y Protección de Datos Personales es un órgano autónomo, especializado, independiente, imparcial y colegiado, con personalidad jurídica y patrimonio propio, con plena autonomía técnica, de gestión, capacidad para decidir sobre el ejercicio de su presupuesto y determinar su organización interna, responsable de garantizar, en el ámbito de su competencia, el ejercicio de los derechos de acceso a la información y la protección de datos personales, conforme a los principios y bases establecidos por el artículo 6° de la Constitución Política de los Estados Unidos Mexicanos, el artículo 10° de la Constitución Política del Estado Libre y Soberano de Nuevo León, así como por lo previsto en las demás disposiciones aplicables.

La información presentada corresponde al periodo de enero a marzo del ejercicio fiscal 2024.

El régimen jurídico que aplica al Organismo es el siguiente:

Constitución Política de los Estados Unidos Mexicanos  
Constitución Política del Estado Libre y Soberano de Nuevo León

#### Leyes:

Ley de Transparencia y Acceso a la Información Pública del Estado de Nuevo León  
Ley de Protección de Datos Personales en Posesión de Sujetos Obligados del Estado de Nuevo León  
Ley de Responsabilidades Administrativas del Estado de Nuevo León  
Ley de Fiscalización Superior del Estado de Nuevo León  
Ley de Egresos del Estado de Nuevo León

## Informe de Avance de Gestión Financiera Primer Trimestre 2024

Ley de Adquisiciones, Arrendamiento y Contratación de Servicios del Estado de Nuevo León  
Reglamento de la Ley de Adquisiciones, Arrendamiento y Contratación de Servicios del Estado de Nuevo León  
Ley de Ingresos del Estado de Nuevo León  
Ley de Remuneraciones de los Servidores Públicos del Estado de Nuevo León  
Ley que Regula las Características, Uso y Difusión del Escudo del Estado de Nuevo León  
Ley de Justicia Administrativa del Estado de Nuevo León  
Ley General del Contabilidad Gubernamental  
Ley de Disciplina Financiera de Las Entidades Federativas y Los Municipios  
Código Penal para el Estado de Nuevo León  
Código de Procedimientos Civiles para el Estado de Nuevo León  
Código Civil para el Estado de Nuevo León  
Ley de Hacienda del Estado de Nuevo León

### Decretos:

Decreto de creación No.305 publicado en fecha del día 21 de febrero de 2003 e inició operaciones el día 4 de julio de 2003.  
Decreto de designación de comisionados integrantes de inicio del Organismo No.365 publicado en fecha 04 de julio de 2003  
Decreto de modificación a la denominación del Organismo No. 248 publicado en fecha del 01 de octubre de 2022.

### Reglamentos:

Reglamento Interior del Instituto Estatal de Transparencia, Acceso a la Información y Protección de Datos Personales

Reglamento del Consejo Nacional del Sistema Nacional de Transparencia, Acceso a la Información Pública y Protección de Datos Personales.

El Organismo tiene entre otras las obligaciones fiscales contenidas en la Ley del Impuesto sobre la Renta y tributa en el Régimen de las Personas Morales con Fines No Lucrativos con las siguientes obligaciones:

Retener y enterar el impuesto y exigir la documentación que reúna los requisitos fiscales, cuando hagan pagos a terceros y estén obligados a ello en términos de Ley, así como llevar contabilidad y conservarla de conformidad con el Código Fiscal de la Federación y su Reglamento.

Se entera el 3% de impuesto sobre nóminas al cual está sujeto de acuerdo con la Ley de Hacienda del Estado de Nuevo León.

La estructura organizacional es la siguiente:

Estructura Orgánica

### **DEL PLENO**

1. Jefatura de la Unidad de Transparencia.
  - 1.1. Técnico de Orientación y Auxilio a la Sociedad.
  - 1.2. Técnico Jurídico.
  - 1.3. Coordinación de Atención a la Sociedad.
    - 1.3.1. Técnico de Enlace.
2. Chofer de Pleno.

### **DE LA CONSEJERA O CONSEJERO PRESIDENTE**

1. Consejera o Consejero Presidente.



## Informe de Avance de Gestión Financiera Primer Trimestre 2024

- 1.1. Chofer de Presidencia.
2. Dirección de Medios de Información e Imagen.
  - 2.1. Jefatura de Vinculación.
    - 2.1.1. Coordinación de Vinculación.
      - 2.1.1.1. Técnico de Vinculación.
      - 2.1.1.2. Técnico de Gestión Interinstitucional.
    - 2.2. Jefatura de Comunicación Social.
      - 2.2.1. Técnico de Comunicación Social.
      - 2.2.2. Coordinación de Comunicación.
      - 2.2.3. Coordinación de Difusión e Imagen.
        - 2.2.3.1. Técnico de Difusión e Imagen.
      - 2.2.4. Coordinación de Diseño Gráfico.
        - 2.2.4.1. Técnico de Diseño Gráfico.
  3. Dirección Editorial.
    - 3.1. Coordinación Editorial.
      - 3.1.1. Técnico Editor.

### DE LAS CONSEJERAS Y CONSEJEROS

1. Consejeras y Consejeros.
  - 1.1. Asistente.
  - 1.2. Auxiliar Administrativo.
  2. Coordinador de Ponencia.
    - 2.2. Secretario de Acuerdos.
      - 2.2.1. Técnico Jurídico.
    - 2.3. Secretario de Proyectos.
      - 2.3.1. Técnico Jurídico.
    - 2.4. Secretario de Cumplimientos.
      - 2.4.1. Técnico Jurídico.

### DE LA SECRETARÍA DE ACCESO A LA INFORMACIÓN

1. Secretaría de Acceso a la Información.
  - 1.1. Asistente.
  - 1.2. Técnico.
  2. Dirección de Datos Personales.
    - 2.1. Jefatura de Datos Personales, Procedimientos de Investigación y Verificación.
      - 2.1.1. Coordinación de Procedimiento de Auditoría y Evaluaciones.
        - 2.1.1.1. Técnico.
        - 2.1.2. Coordinación de Investigación y Verificación.
          - 2.1.2.1. Técnico Jurídico.
        - 2.1.3. Coordinación de Mejores Prácticas y Auditorías Voluntarias.
          - 2.1.3.1. Técnico Auditor.
      3. Dirección de Capacitación.
        - 3.1. Coordinación de Capacitación a Sujetos Obligados.
          - 3.1.1. Técnico de Capacitación en Sujetos Obligados (4)
        - 3.2. Coordinación de Capacitación a Sociedad Civil.
          - 3.2.1. Técnico de Capacitación.
        - 3.3. Coordinación de Programas Educativos.
          - 3.3.1. Técnico de Capacitación.
      4. Dirección de Gobierno Abierto.
        - 4.1. Técnico.
        - 4.2. Coordinación de Implementación de Políticas Públicas.
          - 4.2.1. Técnico.
          - 4.2.2. Técnico de Políticas Públicas.
        - 4.3. Coordinación de Apertura Gubernamental.
          - 4.3.1. Técnico.
          - 4.3.3. Técnico de Gobierno Abierto.

## Informe de Avance de Gestión Financiera Primer Trimestre 2024

- 4.4. Coordinación de Ejercicios Locales de Gobierno Abierto.
- 4.4.1. Técnico.
- 4.5. Coordinación de Ejercicios de Parlamento Abierto.
- 4.6. Coordinación de Ejercicios de Justicia Abierta.
- 4.6.1. Técnico.
- 4.7. Coordinación de Innovación Institucional y Datos Abiertos.
- 4.7.1. Técnico.

### DE LA SECRETARÍA EJECUTIVA

- 1. Secretaría Ejecutiva.
  - 1.1. Asistente.
  - 1.2. Técnico.
  - 1.3. Recepcionista.
- 2. Dirección de Administración y Finanzas.
  - 2.1. Jefatura de Recursos Humanos.
    - 2.1.1. Técnico de Recursos Humanos.
    - 2.1.2. Auxiliar Administrativo.
  - 2.2. Jefatura de Contabilidad.
    - 2.2.1. Técnico de Contabilidad.
  - 2.3. Coordinación de la Unidad de Compras.
    - 2.3.1. Técnico de Compras.
    - 2.3.2. Auxiliar Administrativo.
    - 2.3.3. Técnico en Almacén y Mantenimiento.
- 3. Dirección de Servicio Profesional de Carrera.
  - 3.1. Subdirección del Servicio Profesional de Carrera.
    - 3.1.1. Técnico Jurídico.
    - 3.1.2. Técnico.
    - 3.1.3. Coordinación de Capacitación y Formación Continua.
      - 3.1.3.1. Técnico.
- 4. Dirección de Innovación Tecnológica.
  - 4.1. Jefatura de Informática y Sistemas.
    - 4.1.1. Técnico de Informática y Soporte.
    - 4.1.2. Coordinación de Informática y Sistemas.
      - 4.1.2.1. Técnico en Informática.
  - 4.2. Jefatura de Desarrollo.
    - 4.2.1. Técnico de Desarrollo.
  - 4.3. Jefatura de Programación.
    - 4.3.1. Técnico Programador.
- 5. Dirección de Asuntos Jurídicos.
  - 5.1. Subdirección de Verificaciones de Obligaciones de Transparencia.
    - 5.1.1. Jefatura de Vigilancia.
      - 5.1.1.1. Coordinación de Verificaciones.
        - 5.1.1.1.1. Verificadores.
        - 5.1.1.1.2. Coordinación de Procedimientos de Obligaciones de Transparencia.
          - 5.1.1.1.2.1. Técnico Jurídico.
      - 5.1.2. Coordinación de Denuncias.
        - 5.1.2.1. Técnico Jurídico.
        - 5.1.2.2. Técnico de Cumplimiento.
    - 5.2. Jefatura de lo Contencioso y Contratos.
      - 5.2.1. Técnico Jurídico.
    - 5.3. Coordinación de Notificaciones.
      - 5.3.1. Notificadores.

### DE LA SECRETARÍA TÉCNICA

- 1. Secretaría Técnica.
  - 1.1. Asistente.

## Informe de Avance de Gestión Financiera Primer Trimestre 2024

- 1.2. Técnico Jurídico.
2. Dirección de Atención al Pleno y Estadística.
  - 2.1. Técnico Jurídico.
  - 2.2. Coordinación del Sistema de Gestión.
    - 2.2.1. Técnico.
3. Dirección de Gestión Documental y Archivo.
  - 3.1. Técnico Jurídico.
  - 3.2. Coordinación de Archivo de Trámite.
    - 3.2.1. Técnico de Correspondencia Común.
  - 3.3. Coordinación de Archivo de Concentración.
    - 3.3.1. Técnico de Archivo.
  - 3.4. Coordinación de Archivo Histórico.
    - 3.4.1. Técnico Jurídico.
4. Dirección de Investigación y Normatividad.
  - 4.1. Técnico Jurídico.
  - 4.2. Jefatura de Estudios y Desarrollo Normativo.
    - 4.2.1. Técnico Jurídico.

Estructura Orgánica del Órgano Interno de Control:

- I. Titular del Órgano Interno de Control;
- II. Coordinación de Investigación, Quejas y Denuncias;
- III. Coordinación de Responsabilidades Administrativas;
- IV. Coordinación de Auditoría e Inspección, y
- V. Coordinación de Control y Evaluación Patrimonial

### Bases de Preparación de los Estados Financieros

Los estados financieros al 31 de marzo del 2024, que se acompañan, cumplen las disposiciones establecidas por el Consejo Nacional de Armonización Contable (CONAC) conforme a lo dispuesto por el Manual de Contabilidad Gubernamental, para mostrar una presentación razonable de la situación financiera de la Institución.

La normatividad aplicada es la siguiente:

- Ley General de Contabilidad Gubernamental.
- Normas emitidas por el Consejo Nacional de Armonización Contable.
- Marco Conceptual de Contabilidad Gubernamental.
- Manual de Contabilidad Gubernamental.
- Manual Único de Contabilidad Gubernamental para las Dependencias y Entidades Públicas del Gobierno.
- Principales Reglas de Registro y Valoración del Patrimonio (Elementos Generales).
- Reglas Específicas del Registro y Valoración del Patrimonio.

Postulados básicos aplicados por el Organismo:

1. Sustancia económica.
2. Entes públicos.
3. Existencia permanente.
4. Revelación suficiente.
5. Importancia relativa.
6. Registro e integración presupuestaria.
7. Consolidación de la información financiera.
8. Devengo contable.
9. Valuación.

## Informe de Avance de Gestión Financiera Primer Trimestre 2024

- 10. Dualidad económica.
- 11. Consistencia.

### Políticas de Contabilidad Significativas

Se informa sobre:

- a) **Actualización:** se informará del método utilizado para la actualización del valor de los activos, pasivos y Hacienda Pública y/o patrimonio es base factores derivados del INPC hasta el 31 de diciembre del 2007, sin embargo, a partir del 01 de enero del 2008 al no presentarse un entorno inflacionario superior al 26% de los últimos tres ejercicios se suspendió el reconocimiento de los efectos de la inflación en la información financiera.
- b) El Sistema Contable es Sistema de Automatizado de Administración y Contabilidad Gubernamental SAACG.NET de INDETEC.
- c) Al cierre del período que se informa se continúa la revisión de los activos no circulantes para llevar cabo depuraciones contables.
- d) **Beneficios a empleados:** se cuenta con cálculo de la reserva actuarial, en los siguientes rubros: Prima de antigüedad e Indemnización legal \$13'897,942.99 (trece millones ochocientos noventa y siete mil novecientos cuarenta y dos pesos 99/100 moneda nacional)
- e) **Provisiones:** se informa que se llevan a cabo provisiones de seguridad social en forma bimestral \$614,480.82 (seiscientos catorce mil cuatrocientos ochenta pesos 82/100 moneda nacional), de impuesto sobre nómina de forma mensual \$175,254.00 (ciento setenta y cinco mil doscientos cincuenta y cuatro pesos 00/100 moneda nacional).
- f) No se realizaron depuraciones y cancelaciones de saldos significativas

### Posición en Moneda Extranjera y Protección por Riesgo Cambiario

Se informa que no cuenta con activos o pasivos en moneda extranjera en el periodo que se informa.

### Reporte Analítico del Activo

Cabe hacer mención que se aplicaron algunas tasas de depreciación específicas al determinar la vida útil mediante dictamen respectivo.

ACTIVOS	% DE DEPRECIACIÓN ANUAL
Muebles de oficina y estantería	4, 5, 6.66, 7.69, 8.33, 33.33
Equipo de cómputo y de tecnologías de la Información	16.66, 20, 25, 33.33, 50, 100
Otros mobiliarios y Equipos de Administración	3.33, 5, 6.66, 8.33, 10, 12.5, 16.66, 20, 25, 33.33
Equipos y aparatos audiovisuales	6.66, 8.33, 10, 14.28, 16.66, 20
Cámaras fotográficas y de video	16.66, 20, 33.33
Vehículos y equipo terrestre	16.66, 25, 33.33, 100
Sistemas de aire acondicionado, calefacción y de refrigeración industrial y comercial	6.66, 10, 12.5, 14.28
Equipo de comunicación y telecomunicación	25
Equipos de generación eléctrica, aparatos y accesorios eléctricos	6.66, 16.66
Software y patentes	6.66, 20
Licencias Informaticas	5, 6.66, 20, 25

56.20

## Informe de Avance de Gestión Financiera Primer Trimestre 2024

La depreciación y amortización cargada a resultados durante el primer trimestre ejercicio 2024 fue de \$601,349.34 (seiscientos uno mil trescientos cuarenta y nueve pesos 34/100 moneda nacional), cabe señalar que en el saldo referido no se incluyen cargos a resultados por bajas y revaluaciones de bienes muebles.

Se informa que durante el primer trimestre del ejercicio 2024 se efectuaron adquisiciones de bienes muebles en el rubro de Muebles de Oficina y Estantería por \$11,230.64 (once mil doscientos treinta pesos 64/100 moneda nacional), Equipo de Cómputo y Tecnologías de la Información por \$24,112.53 (veinticuatro mil ciento doce pesos 53/100 moneda nacional). Por otra parte, se informa no se efectuaron bajas de bienes muebles y finalmente se informa que no se efectuaron adquisiciones de bienes inmuebles.

Es importante señalar que se continúan con los trabajos de depuraciones y posibles correcciones en registros contables en el activo no circulante.

### Fideicomisos, Mandatos y Análogos

Se informa que no se cuenta con información de este rubro en el periodo que se informa.

### Reporte de la Recaudación

Se recaudaron ingresos por concepto de aportaciones de recursos fiscales al mes de marzo de 2024 por un monto de \$106'700,000.00 (ciento seis millones setecientos mil pesos 00/100 moneda nacional); una ampliación de recursos fiscales de \$5,000,000.00 (cinco millones de pesos 00/100 moneda nacional); además cabe señalar que este órgano garante recibió transferencias bancarias adicionales por un monto de \$5'000,000.00 (cinco millones de pesos 00/100 moneda nacional) en fechas 15 y 27 de marzo de 2024; ingresos excedentes producto de intereses generados por concepto de inversiones bancarias por \$93,607.20 (noventa y tres mil seiscientos siete pesos 20/100 moneda nacional), cabe señalar que, de las aportaciones de recursos fiscales que fueron recibidas, un importe de \$21,645,833.34 (veintiún millones seiscientos cuarenta y cinco mil ochocientos treinta y tres pesos 34/100 moneda nacional), corresponden a origen de participaciones federales.

### Información sobre la Deuda y el Reporte Analítico de la Deuda

Se informa que se cuenta con deuda en rubros de servicios personales por pagar por \$3'230,593.51 (tres millones doscientos treinta mil quinientos noventa y tres pesos 51/100 moneda nacional.), proveedores por \$360,795.40 (trescientos sesenta mil setecientos noventa y cinco pesos 40/100 moneda nacional), retenciones y contribuciones por pagar por \$1'406,728.69 (un millón cuatrocientos seis mil setecientos veintiocho pesos 69/100 moneda nacional.), fondos en garantía a corto plazo por \$643,242.02 (seiscientos cuarenta y tres mil doscientos cuarenta y dos pesos 02/100 moneda nacional), otros fondos de terceros en garantía por \$4'782,846.06 (cuatro millones setecientos ochenta y dos mil ochocientos cuarenta y seis pesos 06/100 moneda nacional) y pasivo para contingencias por \$13'897,942.99 (trece millones ochocientos noventa y siete mil novecientos cuarenta y dos pesos 99/100 moneda nacional).

### Calificaciones otorgadas

Se informa que no se cuenta con calificaciones crediticias en el periodo que se informa.

### Proceso de Mejora

Se informa que se cuenta con mecanismo de control interno establecido en un sistema de gestión de calidad en el cual se definen procesos, diagramas de operaciones, así como formatos, además se llevan a cabo auditorías internas para vigilar el cumplimiento de este y actualmente se encuentra vigente la norma de calidad ISO 9001-2015. En cuanto a las medidas de desempeño y metas se cuenta con un programa anual de trabajo en el cual se

## Informe de Avance de Gestión Financiera Primer Trimestre 2024

define desde el inicio del ejercicio y posteriormente se presenta un informe de actividades anual al Congreso del Estado de Nuevo León.

### Información por Segmentos

Se informa que se cuenta con información de esta naturaleza en el periodo que se informa.

### Eventos Posteriores al Cierre

Se informa así mismo que no existen efectos en los estados financieros de hechos ocurridos en el período posterior al que informa.

### Partes Relacionadas

Se informa que no existen partes relacionadas que pudieran ejercer influencia significativa sobre la toma de decisiones financieras y operativas.

### Responsabilidad Sobre la Presentación Razonable de la Información Contable

La Información Contable que se presenta esta firmada en cada página de esta e incluye al final la siguiente leyenda: "Bajo protesta de decir verdad declaramos que los Estados Financieros y sus notas, son razonablemente correctos y son responsabilidad del emisor".

## b) NOTAS DE DESGLOSE

### I) NOTAS AL ESTADO DE ACTIVIDADES

#### Ingresos y Otros Beneficios

Los Ingresos de gestión del Organismo se integran principalmente por las aportaciones por Transferencias, Asignaciones, Subsidios y Otras ayudas por un monto de \$36'675,000.00 (treinta y seis millones seiscientos setenta y cinco mil pesos 00/100 moneda nacional), Así como también por Otros Ingresos y Beneficios por \$96,232.89 (noventa y seis mil doscientos treinta y dos pesos 89/100 moneda nacional) los cuales representan principalmente intereses por inversiones.

#### Gastos y Otras Pérdidas

Servicios Personales: El saldo de \$24'647,028.06 (veinticuatro millones seiscientos cuarenta y siete mil veintiocho pesos 06/100 moneda nacional) está integrado por todas las erogaciones efectuadas para cubrir los sueldos y demás prestaciones de todos los empleados del Instituto; Materiales y Suministros: El saldo de \$430,295.36 (cuatrocientos treinta mil doscientos noventa y cinco pesos 36/100 moneda nacional) está integrado por todas las erogaciones efectuadas como papelería y útiles, materiales de impresión, gasolina, uniformes y compra de herramientas refacciones y accesorios menores entre otros para el mejor desempeño en las actividades propias del Instituto; Servicios Generales: El saldo de \$3'637,405.13 (tres millones seiscientos treinta y siete mil cuatrocientos cinco pesos 13/100 moneda nacional) corresponden a erogaciones como arrendamiento de edificio, mantenimiento general, materiales, servicios básicos como agua, energía eléctrica, teléfonos, servicio de limpieza, así como publicidad masiva para dar cumplimiento al marco normativo, y difundir la cultura de la transparencia y la legalidad; Estimaciones, Depreciaciones, Deterioros, Obsolescencia y Amortizaciones: El saldo de \$601,349.34 (seiscientos uno mil trescientos cuarenta y nueve pesos 34/100 moneda nacional) representa la depreciación y amortización del ejercicio principalmente; Provisiones, El saldo de \$366,369.99 (trecientos sesenta y seis mil trescientos sesenta y nueve pesos 99/100 moneda nacional) representa los cargos a resultados por concepto las provisiones por contingencias laborales

## Informe de Avance de Gestión Financiera Primer Trimestre 2024

y el saldo de \$208.14 (doscientos ocho pesos 14/100 moneda nacional) representa otros gastos principalmente perdida cambiara.

### II) NOTAS AL ESTADO DE SITUACIÓN FINANCIERA

#### Activo

##### Efectivo y Equivalentes

Se informa que se cuenta con un saldo en efectivo y bancos por un importe de \$21'052,770.09 (veintiún millones cincuenta y dos mil setecientos setenta pesos 09/100 moneda nacional), un saldo en inversiones temporales por un monto de \$5'401,720.65 (cinco millones cuatrocientos un mil setecientos veinte pesos 65/100 moneda nacional), así como también se cuentan con depósitos de fondos de terceros en garantía por un monto de \$301,619.96 (trescientos un mil seiscientos diecinueve pesos 96/100 moneda nacional).

##### Derechos a recibir Efectivo y Equivalentes y Bienes o Servicios a Recibir

Se informa que se cuenta con un saldo de \$3'647,000.00 (tres millones seiscientos cuarenta y siete mil pesos 00/100 moneda nacional) en inversión financiera a corto plazo el cual contempla el pasivo generado por los beneficios de retiro y terminación, un saldo de \$722,085.54 (setecientos veintidós mil ochenta y cinco pesos 54/100 moneda nacional) en deudores diversos por préstamos, así como también un saldo de \$41,336.23 (cuarenta y un mil trescientos treinta y seis pesos 23/100 moneda nacional) como anticipo de proveedores.

##### Inventarios, Almacenes e Inversiones Financieras

Se informa que no se cuenta con movimientos en estos rubros en el periodo que se informa.

##### Bienes Muebles, Inmuebles e Intangibles (Pesos)

Los activos se integran de la siguiente manera:

Relación de Bienes Muebles e Inmuebles	A marzo 2024	A diciembre 2023	Variación	Tasa Aplicada
Mobiliario y Equipo de Administración	8,059,703	8,024,360	35,343	3.33%, 4%, 5%, 6.66%, 7.69%, 8.33%, 10%, 12.50%, 16.66%, 20%, 25%, 33.33%, 50% y 100%
Mobiliario y Equipo Educativo y Recreativo	1,427,474	1,427,474	0	6.66%, 8.33%, 10%, 14.28%, 16.66%, 20% y 33.33%
Equipo de Transporte	2,035,466	2,035,466	0	16.66%, 25%, 33.33% y 100%
Maquinaria Otros Equipos y Herramientas	307,206	307,206	0	6.66%, 10%, 12.50%, 14.28% 16.66% y 25%
<b>Relación de Activos Intangibles</b>				
Software y Patentes	1,261,916	1,261,916	0	6.66% y 20%
Licencias	734,161	734,161	0	5%, 6.66%, 20% y 25%
Depreciación y Amortización	(4,833,300)	(4,231,951)	(601,349)	
<b>Totales</b>	<b>8,992,627</b>	<b>9,558,634</b>	<b>(566,006)</b>	

## Informe de Avance de Gestión Financiera Primer Trimestre 2024

### Estimaciones y Deterioros y Otros Activos

Se informa que no se cuenta con movimientos en estos rubros en el periodo que se informa.

### Pasivo

#### Cuentas y documentos por Pagar

Se informa que dentro de este pasivo se integran con los saldos servicios personales por pagar a corto plazo de \$3'230,593.51 (tres millones doscientos treinta mil quinientos noventa y tres pesos 51/100 moneda nacional), proveedores por \$360,795.40 (trescientos sesenta mil setecientos noventa y cinco pesos 40/100 moneda nacional), retenciones y contribuciones por pagar por \$1'406,728.69 (un millón cuatrocientos seis mil setecientos veintiocho pesos69/100 moneda nacional)

#### Fondos y Bienes de tercero en Garantía y/o Administración

Se informa que se cuenta con un pasivo para el fondo de ahorro por un monto de \$643,242.02 (seiscientos cuarenta y tres mil doscientos cuarenta y dos pesos 02/100 moneda nacional) derivada de la prestación otorgada a los servidores públicos de este instituto, así como también se cuenta con un pasivo para el fondo de ahorro para el retiro de los Integrantes del pleno por un monto de \$4'782,846.06 (cuatro millones setecientos ochenta y dos mil ochocientos cuarenta y seis pesos 06/100 moneda nacional).

#### Pasivos Diferidos

Se informa que no se cuenta con movimientos en este rubro en el periodo que se informa.

#### Provisiones

Se informa que se cuenta con un pasivo de contingencias laborales por un monto de \$13'897,942.99 (trece millones ochocientos noventa y siete mil novecientos cuarenta y dos pesos 99/100 moneda nacional).

#### Otros Pasivos

Se informa que no se cuenta con movimientos en este rubro en el periodo que se informa.

### III) NOTAS AL ESTADO DE VARIACIÓN EN LA HACIENDA PÚBLICA

Se informa que la variación corresponde principalmente al resultado de operación por un monto de \$7'088,577.00 (siete millones ochenta y ocho mil quinientos setenta y siete pesos 00/100 moneda nacional) dentro de Variaciones de la Hacienda Pública/Patrimonio Neto del Ejercicio 2024.

### IV) NOTAS AL ESTADO DE FLUJOS DE EFECTIVO

#### Efectivo y equivalentes

El análisis de las cifras inicial y final que figuran en la última parte del Estado de Flujo de Efectivo en la cuenta de efectivo y equivalentes es como sigue:

Concepto	A marzo 2024	A diciembre 2023
Efectivo en Bancos	\$21'052,770	\$16'698,598
Inversiones temporales (hasta 3 meses)	\$5'401,721	\$6'892,752
Fondos con afectación específica	\$0	\$0
Depósitos de fondos de terceros y otros	\$301,620	\$282,157



## Informe de Avance de Gestión Financiera Primer Trimestre 2024

Total, de Efectivo y Equivalentes	\$26'756,111	\$23'873,507
-----------------------------------	--------------	--------------

Detalle de adquisiciones de las Actividades de Inversión efectivamente pagadas, respecto del apartado de aplicación.

<b>Adquisiciones de Actividades de Inversión efectivamente pagadas</b>		
Concepto	A marzo 2024	A diciembre 2023
<b>Bienes Inmuebles, Infraestructura y Construcciones en Proceso</b>	<b>\$0</b>	<b>\$0</b>
Terrenos	\$0	\$0
Viviendas	\$0	\$0
Edificios no Habitacionales	\$0	\$0
Infraestructura	\$0	\$0
Construcciones en Proceso en Bienes de Dominio Público	\$0	\$0
Construcciones en Proceso en Bienes Propios	\$0	\$0
Otros Bienes Inmuebles	\$0	\$0
<b>Bienes Muebles</b>	<b>\$35,343</b>	<b>\$2'758,482</b>
Mobiliario y Equipo de Administración	\$35,343	\$1'185,692
Mobiliario y Equipo Educativo y Recreativo	\$0	\$257,984
Equipo e Instrumental Médico y de Laboratorio	\$0	\$0
Vehículos y Equipo de Transporte	\$0	\$649,800
Equipo de Defensa y Seguridad	\$0	\$0
Maquinaria, Otros Equipos y Herramientas	\$0	\$54,527
Colecciones, Obras de Arte y Objetos Valiosos	\$0	\$0
Activos Biológicos	\$0	\$0
Otras Inversiones	\$0	\$610,478
<b>Total</b>	<b>\$2'758,482</b>	<b>\$2'758,482</b>

Conciliación de los Flujos de Efectivo Netos de las Actividades de Operación y la cuenta de Ahorro/Desahorro antes de Rubros Extraordinarios:

	A diciembre 2023	A diciembre 2023
<b>Ahorro/Desahorro antes de rubros Extraordinarios</b>	<b>\$8'056,504</b>	<b>\$2'114,539</b>
<i>Movimientos de partidas (o rubros) que no afectan al efectivo.</i>		
Depreciación	\$550,318	\$3'272,445
Amortización	\$51,031	\$173,657
Incrementos en las provisiones	\$366,370	\$2'013,914
Incremento en inversiones producido por revaluación	\$0	\$0
Ganancia/pérdida en venta de propiedad, planta y equipo	\$0	\$0
Incremento en cuentas por cobrar	\$0	\$0
Partidas extraordinarias	\$208	\$637

**V) CONCILIACIÓN ENTRE LOS INGRESOS PRESUPUESTARIOS Y CONTABLES, ASÍ COMO ENTRE LOS EGRESOS PRESUPUESTARIOS Y LOS GASTOS CONTABLES**

## Informe de Avance de Gestión Financiera Primer Trimestre 2024

La conciliación se presentará atendiendo a lo dispuesto por la Acuerdo por el que se emite el formato de conciliación entre los ingresos presupuestarios y contables, así como entre los egresos presupuestarios y los gastos contables.

### Conciliación entre los Ingresos Presupuestarios y Contables Correspondiente del 1 de Enero al 31 de Marzo de 2024 (Cifras en pesos)

<b>1. Total de Ingresos Presupuestarios</b>	<b>36,768,607</b>
<b>2. Más Ingresos Contables No Presupuestarios</b>	<b>2,626</b>
2.1 Ingresos Financieros	2,620
2.2 Incremento por Variación de Inventarios	0
2.3 Disminución del Exceso de Estimaciones por Pérdida o Deterioro u Obsolescencia	0
2.4 Disminución del Exceso de Provisiones	0
2.5 Otros Ingresos y Beneficios Varios	5
2.6 Otros Ingresos Contables No Presupuestarios	0
<b>3. Menos Ingresos Presupuestarios No Contables</b>	<b>0</b>
3.1 Aprovechamientos Patrimoniales	0
3.2 Ingresos Derivados de Financiamientos	0
3.3 Otros Ingresos Presupuestarios No Contables	0
<b>4. Total de Ingresos Contables</b>	<b>36,771,233</b>

### Conciliación entre los Egresos Presupuestarios y los Gastos Contables Correspondiente del 1 de Enero al 31 de Marzo de 2024 (Cifras en pesos)

<b>1. Total de Egresos Presupuestarios</b>	<b>28,750,072</b>
<b>2. Menos Egresos Presupuestarios No Contables</b>	<b>35,343</b>
2.1 Materias Primas y Materiales de Producción y Comercialización	0
2.2 Materiales y Suministros	0
2.3 Mobiliario y Equipo de Administración	35,343
2.4 Mobiliario y Equipo Educativo y Recreativo	0
2.5 Equipo e Instrumental Médico y de Laboratorio	0
2.6 Vehículos y Equipo de Transporte	0
2.7 Equipo de Defensa y Seguridad	0
2.8 Maquinaria, Otros Equipos y Herramientas	0
2.9 Activos Biológicos	0
2.10 Bienes Inmuebles	0
2.11 Activos Intangibles	0
2.12 Obra Pública en Bienes de Dominio Público	0
2.13 Obra Pública en Bienes Propios	0
2.14 Acciones y Participaciones de Capital	0
2.15 Compra de Títulos y Valores	0
2.16 Concesión de Préstamos	0
2.17 Inversiones en Fideicomisos, Mandatos y Otros Análogos	0
2.18 Provisiones para Contingencias y Otras Erogaciones Especiales	0
2.19 Amortización de la Deuda Pública	0
2.20 Adeudos de Ejercicios Fiscales Anteriores (ADEFAS)	0
2.21 Otros Egresos Presupuestales No Contables	0
<b>3. Más Gastos Contables No Presupuestarios</b>	<b>967,927</b>
3.1 Estimaciones, Depreciaciones, Deterioros, Obsolescencia y Amortizaciones	601,349
3.2 Provisiones	366,370
3.3 Disminución de Inventarios	0
3.4 Aumento por Insuficiencia de Estimaciones por Pérdida o Deterioro u Obsolescencia	0
3.5 Aumento por Insuficiencia de Provisiones	0
3.6 Otros Gastos	208
3.7 Otros Gastos Contables No Presupuestales	0
<b>4. Total de Gasto Contable</b>	<b>29,682,656</b>

56.26

## Informe de Avance de Gestión Financiera Primer Trimestre 2024

### c) NOTAS DE MEMORIA (CUENTAS DE ORDEN)

**CONTABLES**


No se cuenta con Información en este apartado al 31 de marzo de 2024

**PRESUPUESTARIAS**

Información presentada la 31 de marzo de 2024

Instituto Estatal de Transparencia, Acceso a la Información y Protección de Datos Personales				
Del 01 de enero al 31 de marzo de 2024				
(Pesos)				
CUENTAS DE ORDEN PRESUPUESTALES				
CUENTA	SALDO INICIAL	CARGOS	ABONOS	SALDO FINAL
8 CUENTAS DE ORDEN PRESUPUESTARIAS	0.00	470,759,967.31	470,759,967.31	0.00
8.1 LEY DE INGRESOS	0.00	190,505,226.42	190,505,226.42	0.00
8.1.1 Ley de Ingresos Estimada	0.00	106,700,000.00	0.00	106,700,000.00
8.1.2 Ley de Ingresos por Ejecutar	0.00	36,768,607.21	116,968,012.00	80,199,404.79
8.1.3 Modificaciones a la Ley de Ingresos Estimada	0.00	10,268,012.00	0.00	10,268,012.00
8.1.4 Ley de Ingresos Devengada	0.00	36,768,607.21	36,768,607.21	0.00
8.1.5 Ley de Ingresos Recaudada	0.00	0.00	36,768,607.21	36,768,607.21
8.2 PRESUPUESTO DE EGRESOS	0.00	280,254,740.89	280,254,740.89	0.00
8.2.1 Presupuesto de Egresos Aprobado	0.00	0.00	106,700,000.00	106,700,000.00
8.2.2 Presupuesto de Egresos por Ejercer	0.00	112,381,757.54	88,617,106.01	23,764,651.53
8.2.3 Modificaciones al Presupuesto de Egresos Aprobado	0.00	413,745.54	5,681,757.54	5,268,012.00
8.2.4 Presupuesto de Egresos Comprometido	0.00	88,203,360.47	28,750,071.72	59,453,288.75
8.2.5 Presupuesto de Egresos Devengado	0.00	28,750,071.72	25,252,902.81	3,497,168.91
8.2.6 Presupuesto de Egresos Ejercido	0.00	25,252,902.81	25,252,902.81	0.00
8.2.7 Presupuesto de Egresos Pagado	0.00	25,252,902.81	0.00	25,252,902.81

**“Bajo protesta de decir verdad declaramos que los Estados Financieros y sus notas, son razonablemente correctos y son responsabilidad del emisor”**



Lic. Brenda Lizeth González Lara  
Consejera Presidenta



C.P. Javier Antonio Eguía Bautista  
Director de Administración y Finanzas

## Información Presupuestaria




# Informe de Avance de Gestión Financiera Primer Trimestre 2024

Informe de Avance de Gestión Financiera Primer Trimestre del 2024  
 INSTITUTO ESTATAL DE TRANSPARENCIA, ACCESO A LA INFORMACIÓN Y PROTECCIÓN DE DATOS PERSONALES  
 Estado Analítico de Ingresos  
 Del 1 de Enero al 31 de Marzo de 2024

Rubro de Ingresos	Ingreso					Diferencia
	Estimado	Ampliaciones y Reducciones	Modificado	Devengado	Recaudado	
	(1)	(2)	(3= 1 + 2)	(4)	(5)	(6= 5 - 1)
Impuestos	0	0	0	0	0	0
Cuotas y Aportaciones de Seguridad Social	0	0	0	0	0	0
Contribuciones de Mejoras	0	0	0	0	0	0
Derechos	0	0	0	0	0	0
Productos	0	0	0	0	0	0
Aprovechamientos	0	0	0	0	0	0
Ingresos por Venta de Bienes, Prestación de Servicios y Otros Ingresos	0	268,012	268,012	93,607	93,607	93,607
Participaciones, Aportaciones, Convenios, Incentivos Derivados de la Colaboración Fiscal y Fondos Distintos de Aportaciones	0	0	0	0	0	0
Transferencias, Asignaciones, Subsidios y Subvenciones, y Pensiones y Jubilaciones	106,700,000	10,000,000	116,700,000	36,675,000	36,675,000	-70,025,000
Ingresos Derivados de Financiamientos	0	0	0	0	0	0
<b>Total</b>	<b>106,700,000</b>	<b>10,268,012</b>	<b>116,968,012</b>	<b>36,768,607</b>	<b>36,768,607</b>	
				<b>Ingresos excedentes</b>		<b>-69,931,393</b>

Estado Analítico de Ingresos Por Fuente de Financiamiento	Ingreso					Diferencia
	Estimado	Ampliaciones y Reducciones	Modificado	Devengado	Recaudado	
	(1)	(2)	(3= 1 + 2)	(4)	(5)	(6= 5 - 1)
<b>Ingresos del Poder Ejecutivo Federal o Estatal y de los Municipios</b>						
Impuestos	0	0	0	0	0	0
Cuotas y Aportaciones de Seguridad Social	0	0	0	0	0	0
Contribuciones de Mejoras	0	0	0	0	0	0
Derechos	0	0	0	0	0	0
Productos	0	0	0	0	0	0
Aprovechamientos	0	0	0	0	0	0
Participaciones, Aportaciones, Convenios, Incentivos Derivados de la Colaboración Fiscal y Fondos Distintos de Aportaciones	0	0	0	0	0	0
Transferencias, Asignaciones, Subsidios y Subvenciones, y Pensiones y Jubilaciones	0	0	0	0	0	0
<b>Ingresos de los Entes Públicos de los Poderes Legislativo y Judicial, de los Órganos Autónomos y del Sector Paraestatal o Paramunicipal, así como de las Empresas Productivas del Estado</b>						
Cuotas y Aportaciones de Seguridad Social	106,700,000	10,268,012	116,968,012	36,768,607	36,768,607	-69,931,393
Productos	0	0	0	0	0	0
Ingresos por Venta de Bienes, Prestación de Servicios y Otros Ingresos	0	268,012	268,012	93,607	93,607	93,607
Transferencias, Asignaciones, Subsidios y Subvenciones, y Pensiones y Jubilaciones	106,700,000	10,000,000	116,700,000	36,675,000	36,675,000	-70,025,000
<b>Ingresos derivados de financiamiento</b>						
Ingresos Derivados de Financiamientos	0	0	0	0	0	0
<b>Total</b>	<b>106,700,000</b>	<b>10,268,012</b>	<b>116,968,012</b>	<b>36,768,607</b>	<b>36,768,607</b>	
				<b>Ingresos excedentes</b>		<b>-69,931,393</b>

  
 LIC. BRENDA LIZETH GONZÁLEZ LARA  
 CONSEJERA PRESIDENTA

  
 C.P. JAMER ANTONIO EGUIA BARRISTA  
 DIRECTOR DE ADMINISTRACIÓN Y FINANZAS

## Informe de Avance de Gestión Financiera Primer Trimestre 2024

Informe de Avance de Gestión Financiera Primer Trimestre del 2024  
**INSTITUTO ESTATAL DE TRANSPARENCIA, ACCESO A LA INFORMACIÓN Y PROTECCIÓN DE DATOS PERSONALES**  
 Estado Analítico del Ejercicio del Presupuesto de Egresos  
 Clasificación Administrativa  
 Del 1 de Enero al 31 de Marzo de 2024

Concepto	Egresos				Pagado	Subejercicio
	Aprobado	Ampliaciones/ (Reducciones)	Modificado	Devengado		
	1	2	3 = (1 + 2)	4	5	6 = (3 + 4)
Sin Ramo/Dependencia	106,700,000	5,268,012	111,968,012	28,750,072	25,252,903	83,217,940
INSTITUTO ESTATAL DE TRANSPARENCIA, ACCESO A LA INFORMACIÓN Y PROTECCIÓN DE DATOS PERSONALES	102,601,786	5,226,762	107,828,548	27,729,036	24,361,354	80,099,513
ÓRGANO INTERNO DE CONTROL	4,088,214	41,250	4,139,464	1,021,036	891,549	3,118,428
<b>Total del Gasto</b>	<b>106,700,000</b>	<b>5,268,012</b>	<b>111,968,012</b>	<b>28,750,072</b>	<b>25,252,903</b>	<b>83,217,940</b>


  
 LIC. BRENDA LIZETH GONZÁLEZ LARA  
 CONSEJERA PRESIDENTA

  
 C.P. JAVIER ANTONIO EGUI QUINTANA  
 DIRECTOR DE ADMINISTRACIÓN Y FINANZAS

## Informe de Avance de Gestión Financiera Primer Trimestre 2024

Informe de Avance de Gestión Financiera Primer Trimestre del 2024  
 Gobierno (Federal/Estatal/Municipal) de INSTITUTO ESTATAL DE TRANSPARENCIA, ACCESO A LA INFORMACIÓN Y PROTECCIÓN DE DATOS PERSONALES  
 Estado Analítico del Ejercicio del Presupuesto de Egresos  
 Clasificación Administrativa  
 Del 1 de Enero al 31 de Marzo de 2024

Concepto	Egresos					Subejercicio
	Aprobado	Ampliaciones/ (Reducciones)	Modificado	Devengado	Pagado	
	1	2	3 = (1 + 2)	4	5	
Poder Ejecutivo	0	0	0	0	0	0
Poder Legislativo	0	0	0	0	0	0
Poder Judicial	0	0	0	0	0	0
Órganos Autónomos	106,700,000	5,268,012	111,968,012	28,750,072	25,252,903	83,217,940
<b>Total del Gasto</b>	<b>106,700,000</b>	<b>5,268,012</b>	<b>111,968,012</b>	<b>28,750,072</b>	<b>25,252,903</b>	<b>83,217,940</b>



LIC. BRENDA LIZETH GONZÁLEZ LARA  
 CONSEJERA PRESIDENTA



C.P. JAVIER ANTONIO EGUJA BALTISTA  
 DIRECTOR DE ADMINISTRACIÓN Y FINANZAS

# Informe de Avance de Gestión Financiera Primer Trimestre 2024

Informe de Avance de Gestión Financiera Primer Trimestre del 2024  
**INSTITUTO ESTATAL DE TRANSPARENCIA, ACCESO A LA INFORMACIÓN Y PROTECCIÓN DE DATOS PERSONALES**  
 Estado Analítico del Ejercicio del Presupuesto de Egresos  
 Clasificación por Objeto del Gasto (Capítulo y Concepto)  
 Del 1 de Enero al 31 de Marzo de 2024

Concepto	Egresos					
	Aprobado	Ampliaciones/ (Reducciones)	Modificado	Devengado	Pagado	Subejercicio
	1	2	3 = (1 + 2)	4	5	6 = (3 - 4)
<b>Servicios Personales</b>	<b>98,883,034</b>	<b>4,374,257</b>	<b>103,257,291</b>	<b>24,647,028</b>	<b>21,416,435</b>	<b>78,610,263</b>
Remuneraciones al Personal de Carácter Permanente	60,884,488	4,374,257	65,258,745	15,780,420	15,780,420	49,478,324
Remuneraciones al Personal de Carácter Transitorio	144,000	0	144,000	0	0	144,000
Remuneraciones Adicionales y Especiales	13,088,970	0	13,088,970	3,142,910	526,797	9,946,061
Seguridad Social	16,410,722	0	16,410,722	4,089,057	3,484,577	12,311,665
Otras Prestaciones Sociales y Económicas	8,354,854	0	8,354,854	1,624,641	1,624,541	6,730,213
Previsiones	0	0	0	0	0	0
Pago de Estímulos a Servidores Públicos	0	0	0	0	0	0
<b>Materiales y Suministros</b>	<b>930,589</b>	<b>5,000</b>	<b>935,589</b>	<b>430,295</b>	<b>426,989</b>	<b>505,293</b>
Materiales de Administración, Emisión de Documentos y Artículos Oficiales	324,245	25,000	349,245	172,651	172,651	176,594
Alimentos y Utensilios	143,763	-20,000	123,763	86,313	86,313	37,450
Materias Primas y Materiales de Producción y Comercialización	0	0	0	0	0	0
Materiales y Artículos de Construcción y de Reparación	0	0	0	0	0	0
Productos Químicos, Farmacéuticos y de Laboratorio	2,076	0	2,076	991	991	1,085
Combustibles, Lubricantes y Aditivos	95,150	0	95,150	41,106	41,106	54,044
Vestuario, Blancos, Prendas de Protección y Artículos Deportivos	129,111	0	129,111	0	0	129,111
Materiales y Suministros Para Seguridad	0	0	0	0	0	0
Herramientas, Refacciones y Accesorios Menores	236,245	0	236,245	129,235	125,929	107,010
<b>Servicios Generales</b>	<b>6,746,377</b>	<b>620,743</b>	<b>7,367,120</b>	<b>3,637,405</b>	<b>3,374,136</b>	<b>3,729,715</b>
Servicios Básicos	953,799	137,500	1,091,299	496,575	470,927	594,724
Servicios de Arrendamiento	2,602,970	-2,000	2,600,970	1,504,515	1,503,483	1,096,455
Servicios Profesionales, Científicos, Técnicos y Otros Servicios	487,548	91,482	579,030	279,261	217,296	299,769
Servicios Financieros, Bancarios y Comerciales	191,598	0	191,598	142,763	142,763	48,835
Servicios de Instalación, Reparación, Mantenimiento y Conservación	549,376	-44,000	505,376	255,827	255,827	249,549
Servicios de Comunicación Social y Publicidad	2,076	317,535	319,611	317,528	317,528	2,084
Servicios de Traslado y Viáticos	149,583	452,917	602,500	91,553	91,553	510,947
Servicios Oficiales	2,595	0	2,595	0	0	2,595
Otros Servicios Generales	1,805,833	-432,193	1,474,143	549,385	374,131	924,758
<b>Transferencias, Asignaciones, Subsidios y Otras Ayudas</b>	<b>0</b>	<b>0</b>	<b>0</b>	<b>0</b>	<b>0</b>	<b>0</b>
Transferencias Internas y Asignaciones al Sector Público	0	0	0	0	0	0
Transferencias al Resto del Sector Público	0	0	0	0	0	0
Subsidios y Subvenciones	0	0	0	0	0	0
Ayudas Sociales	0	0	0	0	0	0
Pensiones y Jubilaciones	0	0	0	0	0	0
Transferencias a Fideicomisos, Mandatos y Otros Análogos	0	0	0	0	0	0
Transferencias a la Seguridad Social	0	0	0	0	0	0
Donativos	0	0	0	0	0	0
Transferencias al Exterior	0	0	0	0	0	0
<b>Bienes Muebles, Inmuebles e Intangibles</b>	<b>140,000</b>	<b>268,012</b>	<b>408,012</b>	<b>35,343</b>	<b>35,343</b>	<b>372,669</b>
Mobiliario y Equipo de Administración	0	268,012	268,012	35,343	35,343	232,669
Mobiliario y Equipo Educativo y Recreativo	140,000	0	140,000	0	0	140,000
Equipo e Instrumental Médico y de Laboratorio	0	0	0	0	0	0
Vehículos y Equipo de Transporte	0	0	0	0	0	0
Equipo de Defensa y Seguridad	0	0	0	0	0	0
Maquinaria, Otros Equipos y Herramientas	0	0	0	0	0	0
Activos Biológicos	0	0	0	0	0	0
Bienes Inmuebles	0	0	0	0	0	0
Activos Intangibles	0	0	0	0	0	0
<b>Inversión Pública</b>	<b>0</b>	<b>0</b>	<b>0</b>	<b>0</b>	<b>0</b>	<b>0</b>
Obra Pública en Bienes de Dominio Público	0	0	0	0	0	0
Obra Pública en Bienes Propios	0	0	0	0	0	0
Proyectos Productivos y Acciones de Fomento	0	0	0	0	0	0
<b>Inversiones Financieras y Otras Provisiones</b>	<b>0</b>	<b>0</b>	<b>0</b>	<b>0</b>	<b>0</b>	<b>0</b>
Inversiones Para el Fomento de Actividades Productivas	0	0	0	0	0	0
Acciones y Participaciones de Capital	0	0	0	0	0	0
Compra de Títulos y Valores	0	0	0	0	0	0
Concesión de Préstamos	0	0	0	0	0	0
Inversiones en Fideicomisos, Mandatos y Otros Análogos	0	0	0	0	0	0
Otras Inversiones Financieras	0	0	0	0	0	0
Provisiones para Contingencias y Otras Erogaciones Especiales	0	0	0	0	0	0
<b>Participaciones y Aportaciones</b>	<b>0</b>	<b>0</b>	<b>0</b>	<b>0</b>	<b>0</b>	<b>0</b>
Participaciones	0	0	0	0	0	0
Aportaciones	0	0	0	0	0	0
Convenios	0	0	0	0	0	0
<b>Deuda Pública</b>	<b>0</b>	<b>0</b>	<b>0</b>	<b>0</b>	<b>0</b>	<b>0</b>
Amortización de la Deuda Pública	0	0	0	0	0	0
Intereses de la Deuda Pública	0	0	0	0	0	0
Comisiones de la Deuda Pública	0	0	0	0	0	0
Gastos de la Deuda Pública	0	0	0	0	0	0
Costo por Coberturas	0	0	0	0	0	0
Apoyos Financieros	0	0	0	0	0	0
Aduanos de Ejercicios Fiscales Anteriores (Adefas)	0	0	0	0	0	0
<b>Total del Gasto</b>	<b>106,700,000</b>	<b>5,268,012</b>	<b>111,968,012</b>	<b>28,750,072</b>	<b>25,252,903</b>	<b>83,217,940</b>

LIC. BRENDA LIZETH GONZÁLEZ LARA  
 CONSEJERA PRESIDENTA

C.P. JAVIER ANTONIO DE LA BALISTA  
 DIRECTOR DE ADMINISTRACIÓN Y FINANZAS



## Informe de Avance de Gestión Financiera Primer Trimestre 2024

Informe de Avance de Gestión Financiera Primer Trimestre del 2024  
 INSTITUTO ESTATAL DE TRANSPARENCIA, ACCESO A LA INFORMACIÓN Y PROTECCIÓN DE DATOS PERSONALES  
 Estado Analítico del Ejercicio del Presupuesto de Egresos  
 Clasificación Económica (por Tipo de Gasto)  
 Del 1 de Enero al 31 de Marzo de 2024

Concepto	Egresos					Subejercicio
	Aprobado	Ampliaciones/ (Reducciones)	Modificado	Devengado	Pagado	
	1	2	3 = (1 + 2)	4	5	6 = (3 - 4)
Gasto Corriente	106,560,000	5,000,000	111,560,000	28,714,729	25,217,560	82,845,271
Gasto de Capital	140,000	268,012	408,012	35,343	35,343	372,669
Amortización de la Deuda y Disminución de Pasivos	0	0	0	0	0	0
Pensiones y Jubilaciones	0	0	0	0	0	0
Participaciones	0	0	0	0	0	0
Total del Gasto	106,700,000	5,268,012	111,968,012	28,750,072	25,252,903	83,217,940


  
 C.C. BRENDA LIZETH GONZÁLEZ LARA  
 CONSEJERA PRESIDENTA

  
 C.P. JAMER ANTONIO EGUÍA BAUTISTA  
 DIRECTOR DE ADMINISTRACIÓN Y FINANZAS

# Informe de Avance de Gestión Financiera Primer Trimestre 2024

Informe de Avance de Gestión Financiera Primer Trimestre del 2024  
**INSTITUTO ESTATAL DE TRANSPARENCIA, ACCESO A LA INFORMACIÓN Y PROTECCIÓN DE DATOS PERSONALES**  
**Estado Analítico del Ejercicio del Presupuesto de Egresos**  
**Clasificación Funcional (Finalidad y Función)**  
**Del 1 de Enero al 31 de Marzo de 2024**

Concepto	Egresos					
	Aprobado 1	Ampliaciones/ Reducciones 2	Modificado 3 = (1 + 2)	Devengado 4	Pagado 5	Subejercicio 6 = (3 - 4)
<b>Gobierno</b>	106,700,000	5,268,012	111,968,012	28,750,072	25,252,903	83,217,940
Legislación	0	0	0	0	0	0
Justicia	0	0	0	0	0	0
Coordinación de la Política de Gobierno	0	0	0	0	0	0
Relaciones Exteriores	0	0	0	0	0	0
Asuntos Financieros y Hacendarios	0	0	0	0	0	0
Seguridad Nacional	0	0	0	0	0	0
Asuntos de Orden Público y de Seguridad Interior	0	0	0	0	0	0
Otros Servicios Generales	106,700,000	5,268,012	111,968,012	28,750,072	25,252,903	83,217,940
<b>Desarrollo Social</b>	0	0	0	0	0	0
Protección Ambiental	0	0	0	0	0	0
Vivienda y Servicios a la Comunidad	0	0	0	0	0	0
Salud	0	0	0	0	0	0
Recreación, Cultura y Otras Manifestaciones Sociales	0	0	0	0	0	0
Educación	0	0	0	0	0	0
Protección Social	0	0	0	0	0	0
Otros Asuntos Sociales	0	0	0	0	0	0
<b>Desarrollo Económico</b>	0	0	0	0	0	0
Asuntos Económicos, Comerciales y Laborales en General	0	0	0	0	0	0
Agropecuaria, Silvicultura, Pesca y Caza	0	0	0	0	0	0
Combustibles y Energía	0	0	0	0	0	0
Minería, Manufacturas y Construcción	0	0	0	0	0	0
Transporte	0	0	0	0	0	0
Comunicaciones	0	0	0	0	0	0
Turismo	0	0	0	0	0	0
Ciencia, Tecnología e Innovación	0	0	0	0	0	0
Otras Industrias y Otros Asuntos Económicos	0	0	0	0	0	0
<b>Otras no Clasificadas en Funciones Anteriores</b>	0	0	0	0	0	0
Transacciones de la Deuda Pública / Costo Financiero de la Deuda	0	0	0	0	0	0
Transferencias, Participaciones y Aportaciones entre Diferentes Niveles y Ordenes de Gobierno	0	0	0	0	0	0
Saneamiento del Sistema Financiero	0	0	0	0	0	0
Adeudos de Ejercicios Fiscales Anteriores	0	0	0	0	0	0
<b>Total del Gasto</b>	<b>106,700,000</b>	<b>5,268,012</b>	<b>111,968,012</b>	<b>28,750,072</b>	<b>25,252,903</b>	<b>83,217,940</b>


  
 LIC. BRENDA LIZETH GONZÁLEZ LARA  
 CONSEJERA PRESIDENTA

  
 C.P. JAVIER ANTONIO EQUIVALENTISTA  
 DIRECTOR DE ADMINISTRACIÓN Y FINANZAS

## Informe de Avance de Gestión Financiera Primer Trimestre 2024

Informe de Avance de Gestión Financiera Primer Trimestre del 2024  
 INSTITUTO ESTATAL DE TRANSPARENCIA, ACCESO A LA INFORMACIÓN Y PROTECCIÓN DE DATOS PERSONALES  
 Endeudamiento Neto  
 Del 1 de Enero al 31 de Marzo de 2024

Identificación de Crédito o Instrumento	Contratación / Colocación	Amortización	Endeudamiento Neto
	A	B	C = A - B
Créditos Bancarios			
<b>Total Créditos Bancarios</b>	<b>0</b>	<b>0</b>	<b>0</b>
Otros Instrumentos de Deuda			
<b>Total Otros Instrumentos de Deuda</b>	<b>0</b>	<b>0</b>	<b>0</b>
<b>TOTAL</b>	<b>0</b>	<b>0</b>	<b>0</b>

  
 LIC. BRENDA LIZETH GONZÁLEZ LARA  
 CONSEJERA PRESIDENTA


  
 C.P. JAMER ANTONIO EGUÍA BAUTISTA  
 DIRECTOR DE ADMINISTRACIÓN Y FINANZAS

## Informe de Avance de Gestión Financiera Primer Trimestre 2024

Informe de Avance de Gestión Financiera Primer Trimestre del 2024  
**INSTITUTO ESTATAL DE TRANSPARENCIA, ACCESO A LA INFORMACIÓN Y PROTECCIÓN DE DATOS PERSONALES**

**Intereses de la Deuda**  
 Del 1 de Enero al 31 de Marzo de 2024

Identificación de Crédito o Instrumento	Devengado	Pagado
Créditos Bancarios		
<b>Total de intereses de Créditos Bancarios</b>	<b>0</b>	<b>0</b>
Otros Instrumentos de Deuda		
<b>Total de intereses de Otros Instrumentos de Deuda</b>	<b>0</b>	<b>0</b>
<b>TOTAL</b>	<b>0</b>	<b>0</b>

  
 LIC. BRENDA LIZETH GONZÁLEZ LARA  
 CONSEJERA PRESIDENTA

  
 C.P. JAVIER ANTONIO EGUIA BAUTISTA  
 DIRECTOR DE ADMINISTRACIÓN Y FINANZAS

## Informe de Avance de Gestión Financiera Primer Trimestre 2024

Informe de Avance de Gestión Financiera Primer Trimestre del 2024  
 INSTITUTO ESTATAL DE TRANSPARENCIA, ACCESO A LA INFORMACIÓN Y PROTECCIÓN DE DATOS PERSONALES  
 Indicadores de Postura Fiscal  
 Del 1 de Enero al 31 de Marzo de 2024  
 (Cifras en pesos)

Concepto	Estimado/Aprobado	Devengado	Recaudado/Pagado 3
<b>I. Ingresos Presupuestarios</b>	<b>106,700,000</b>	<b>36,768,607</b>	<b>36,768,607</b>
1. Ingresos del Gobierno de la Entidad Federativa 1	106,700,000	36,768,607	36,768,607
2. Ingresos del Sector Paraestatal 1	0	0	0
<b>II. Egresos Presupuestarios</b>	<b>106,700,000</b>	<b>28,750,072</b>	<b>25,252,903</b>
3. Egresos del Gobierno de la Entidad Federativa 2	106,700,000	28,750,072	25,252,903
4. Egresos del Sector Paraestatal 2	0	0	0
<b>III. Balance Presupuestario (Superávit o Déficit) (III = I - II)</b>	<b>0</b>	<b>8,018,535</b>	<b>11,515,704</b>

Concepto	Estimado/Aprobado	Devengado	Recaudado/Pagado
<b>III. Balance presupuestario (Superávit o Déficit)</b>	<b>0</b>	<b>8,018,535</b>	<b>11,515,704</b>
<b>IV. Intereses, Comisiones y Gastos de la Deuda</b>	<b>0</b>	<b>0</b>	<b>0</b>
<b>V. Balance Primario (Superávit o Déficit) (V= III + IV)</b>	<b>0</b>	<b>8,018,535</b>	<b>11,515,704</b>

Concepto	Estimado/Aprobado	Devengado	Recaudado/Pagado
<b>A. Financiamiento</b>	<b>0</b>	<b>0</b>	<b>0</b>
<b>B. Amortización de la deuda</b>	<b>0</b>	<b>0</b>	<b>0</b>
<b>C. Financiamiento Neto</b>	<b>0</b>	<b>0</b>	<b>0</b>

1 Los Ingresos que se presentan son los ingresos presupuestarios totales sin incluir ingresos por financiamiento. Los Ingresos del Gobierno de la Entidad Federativa corresponden a los del Poder Ejecutivo, Legislativo Judicial y Autónomos.

2 Los egresos que se presentan son los egresos presupuestarios totales sin incluir los egresos por amortización. Los egresos del Gobierno de la Entidad Federativa corresponden a los del Poder Ejecutivo, Legislativo, Judicial y organos Autónomos.

3 Para Ingresos se reportan los ingresos recaudados; para egresos se reportan los egresos pagados.



LIC. BRENDA LIZETH GONZÁLEZ LARA  
 CONSEJERA PRESIDENTA



C.P. JAVIER ANTONIO EGUIA BAUTISTA  
 DIRECTOR DE ADMINISTRACIÓN Y FINANZAS


## Informe de Avance de Gestión Financiera Primer Trimestre 2024

Informe de Avance de Gestión Financiera Primer Trimestre del 2024  
**INSTITUTO ESTATAL DE TRANSPARENCIA, ACCESO A LA INFORMACIÓN Y PROTECCIÓN DE DATOS PERSONALES**

Flujo de Fondos  
 Del 1 de Enero al 31 de Marzo de 2024  
 (Cifras en Pesos)

Concepto	Estimado / Aprobado	Devengado	Recaudado / Pagado
<b>Rubros de Ingresos</b>	<b>106,700,000</b>	<b>36,768,607</b>	<b>36,768,607</b>
Impuestos	0	0	0
Cuotas y Aportaciones de Seguridad Social	0	0	0
Contribuciones de Mejoras	0	0	0
Derechos	0	0	0
Productos	0	0	0
Aprovechamientos	0	0	0
Ingresos por Venta de Bienes, Prestación de Servicios y Otros Ingresos	0	93,607	93,607
Participaciones, Aportaciones, Convenios, Incentivos Derivados de la Colaboración Fiscal y Fondos Distintos de Aportaciones	0	0	0
Transferencias, Asignaciones, Subsidios y Subvenciones, y Pensiones y Jubilaciones	106,700,000	36,675,000	36,675,000
Ingresos Derivados de Financiamientos	0	0	0
<b>Capítulos de Gasto</b>	<b>106,700,000</b>	<b>28,750,072</b>	<b>25,252,903</b>
Servicios Personales	98,883,034	24,647,028	21,416,435
Materiales y Suministros	930,589	430,295	426,989
Servicios Generales	6746377.05	3,637,405	3,374,136
Transferencias, Asignaciones, Subsidios y Otras Ayudas	0	0	0
Bienes Muebles, Inmuebles e Intangibles	140,000	35,343	35,343
Inversión Pública	0	0	0
Inversiones Financieras y Otras Provisiones	0	0	0
Participaciones y Aportaciones	0	0	0
Deuda Pública	0	0	0
<b>Total de las operaciones</b>	<b>0</b>	<b>8,018,535</b>	<b>11,515,704</b>

Bajo protesta de decir verdad declaramos que los Estados Financieros y sus notas, son razonablemente correctos y son responsabilidad del emisor.

  
 LIC. BRENDA LIZETH GONZÁLEZ LARA  
 CONSEJERA PRESIDENTA

  
 C.P. JAVIER ANTONIO EGUÍA BAUTISTA  
 DIRECTOR DE ADMINISTRACIÓN Y FINANZAS

# Información Programática



## Informe de Avance de Gestión Financiera Primer Trimestre 2024

Informe de Avance de Gestión Financiera Primer Trimestre del 2024  
**INSTITUTO ESTATAL DE TRANSPARENCIA, ACCESO A LA INFORMACIÓN Y PROTECCIÓN DE DATOS PERSONALES**  
 Gasto por Categoría Programática  
 Del 1 de Enero al 31 de Marzo de 2024

Concepto	Egresos					Subejercicio 6 = (3 - 4)
	Aprobado	Ampliaciones/ (Reducciones)	Modificado	Devengado	Pagado	
	1	2	3 = (1 + 2)	4	5	
<b>Programas</b>	106,700,000	5,268,012	111,968,012	28,750,072	25,252,903	83,217,940
<b>Subsidios: Sector Social y Privado o Entidades Federativas y Municipios</b>	0	0	0	0	0	0
Sujetos a Reglas de Operación	0	0	0	0	0	0
Otros Subsidios	0	0	0	0	0	0
<b>Desempeño de las Funciones</b>	106,700,000	5,268,012	111,968,012	28,750,072	25,252,903	83,217,940
Prestación de Servicios Públicos	106,700,000	5,268,012	111,968,012	28,750,072	25,252,903	83,217,940
Provisión de Bienes Públicos	0	0	0	0	0	0
Planeación, seguimiento y evaluación de políticas públicas	0	0	0	0	0	0
Promoción y fomento	0	0	0	0	0	0
Regulación y supervisión	0	0	0	0	0	0
Funciones de las Fuerzas Armadas (Únicamente Gobierno Federal)	0	0	0	0	0	0
Específicos	0	0	0	0	0	0
Proyectos de Inversión	0	0	0	0	0	0
<b>Administrativos y de Apoyo</b>	0	0	0	0	0	0
Apoyo al proceso presupuestario y para mejorar la eficiencia institucional	0	0	0	0	0	0
Apoyo a la función pública y al mejoramiento de la gestión	0	0	0	0	0	0
Operaciones ajenas	0	0	0	0	0	0
<b>Compromisos</b>	0	0	0	0	0	0
Obligaciones de cumplimiento de resolución jurisdiccional	0	0	0	0	0	0
Desastres Naturales	0	0	0	0	0	0
<b>Obligaciones</b>	0	0	0	0	0	0
Pensiones y jubilaciones	0	0	0	0	0	0
Aportaciones a la seguridad social	0	0	0	0	0	0
Aportaciones a fondos de estabilización	0	0	0	0	0	0
Aportaciones a fondos de inversión y reestructura de pensiones	0	0	0	0	0	0
<b>Programas de Gasto Federalizado (Gobierno Federal)</b>	0	0	0	0	0	0
Gasto Federalizado	0	0	0	0	0	0
Participaciones a entidades federativas y municipios	0	0	0	0	0	0
Costo financiero, deuda o apoyos a deudores y ahorradores de la banca	0	0	0	0	0	0
Adeudos de ejercicios fiscales anteriores	0	0	0	0	0	0
<b>Total del Gasto</b>	<b>106,700,000</b>	<b>5,268,012</b>	<b>111,968,012</b>	<b>28,750,072</b>	<b>25,252,903</b>	<b>83,217,940</b>

LIC. BRENDA LIZETH GONZÁLEZ LARA  
 CONSEJERA PRESIDENTA

C.P. JAVIER ANTONIO EGUIA BALBUENA  
 DIRECTOR DE ADMINISTRACIÓN Y FINANZAS



## Programas y Proyectos de Inversión

En la Planeación Estratégica del Instituto Estatal de Transparencia, Acceso a la Información y Protección de Datos Personales (INFONL) se establecen tres grandes ejes rectores, los cuales son:

- Eje 1. Estrategias para mejorar los mecanismos que faciliten el acceso a la información pública y protección de datos personales.
- Eje 2. Acciones para incrementar la cultura de gobierno abierto.
- Eje 3. Acciones para mejorar las capacidades, destrezas y fortalezas de la institución.

### **Generalidades del programa**

En México existen 32 órganos garantes en materia de transparencia, acceso a la información pública y protección de datos personales de conformidad a lo establecido en la Ley General de Transparencia y Acceso a la Información Pública.

El Instituto Estatal de Transparencia, Acceso a la Información y Protección de Datos Personales, es el órgano constitucionalmente autónomo encargado de garantizar que los sujetos obligados cumplan la Ley de Transparencia y Acceso a la Información Pública del Estado de Nuevo León; además de que cualquier persona (mexicana o extranjera, sin necesidad de poseer la calidad de ciudadano) pueda solicitar y recibir información pública de Nuevo León, así como la protección de sus datos personales.

En este tenor, se cuentan con dos cimientos en los que se centra la operación del programa presupuestal de Transparencia:

**Primero**, El Instituto Estatal de Transparencia, Acceso a la Información y Protección de Datos Personales es por sí un sujeto obligado de la citada Ley de Transparencia, por tanto, debe rendir cuentas sobre el quehacer diario del servicio público dispuesto en la Constitución o la Ley, por tanto, debe garantizar los derechos de acceso a la información y la protección de los datos personales.

**Segundo**, El Instituto Estatal de Transparencia puede catalogar sus acciones en atención a 4 grandes funciones sustantivas, los cuales son: a) Promoción y difusión de los dos los derechos, de acceso a la información y la protección de los datos personales, b) resolución de controversias, surge a raíz de que alguna autoridad niega o limita el acceso a la información, c) funciones de supervisión, el Instituto de Transparencia vigila que cualquier autoridad, y en su caso personas físicas o morales que reciban recursos públicos, cumplan –en materia de transparencia y acceso a la información– con las disposiciones consideradas en las legislaciones correspondientes y d) funciones de regulación al emitir criterios para la publicación y entrega de la información.

### **Objetivo General**

Posicionar a nuestra institución como un referente de excelencia a nivel nacional, que promueva la transparencia, garantice la protección efectiva de los datos personales y refuerce la rendición de cuentas, mediante la implementación de estrategias integradas que fomenten una cultura de gobierno abierto entre los sujetos obligados en favor de la ciudadanía.

### **Beneficiados**

La población del Estado de Nuevo León

## Informe de Avance de Gestión Financiera Primer Trimestre 2024

La sociedad Nuevoleonesa ha demostrado estar a la vanguardia en distintas áreas del quehacer humano y para ello evoluciona continuamente. El ritmo de las actividades en todos los sectores es constante, por lo que las acciones de los distintos entes de gobierno, cada uno desde su trinchera y respetando el marco jurídico correspondiente, se encuentran obligados a reestablecer constantemente sus metas, buscando que el servicio supere y anticipe las expectativas y necesidades de la comunidad.

En ese sentido, toma relevancia el plan de trabajo pues es crucial en el actual panorama de nuestra sociedad. Nos encontramos en un momento en el que la transparencia, la protección de datos personales y la rendición de cuentas son más importantes que nunca. Estos principios no solo son esenciales para fortalecer la confianza de los ciudadanos hacia nosotros y la gestión pública, sino también fundamentales para garantizar la integridad y sostenibilidad de toda actividad gubernamental.

Por ello, el equipo que conforma el Instituto Estatal de Transparencia, Acceso a la Información y Protección de Datos Personales (INFO NL), nos hacemos cargo de garantizar los derechos de acceso a la información, transparencia, protección de datos personales y rendición de cuentas, a fin de lograr la consolidación de la cultura de la transparencia y un gobierno abierto, mejorando los mecanismos que faciliten el acceso a la información pública y la protección de datos personales.

Por lo anterior, es que, a través del plan anual de trabajo se plasman los planes y acciones a realizar por parte del INFO NL, durante el ejercicio fiscal 2024, y así lograr el cumplimiento de las atribuciones que le han sido conferidas en la Constitución Política del Estado Libre y Soberano de Nuevo León, así como la Ley de Transparencia y Acceso a la Información del Estado de Nuevo León, Ley de Protección de Datos Personales en Posesión de Sujetos Obligados del Estado de Nuevo León, entre otras.

El presente programa de trabajo está dividido en tres grandes ejes rectores, a saber:

- Eje 1. Estrategias para mejorar los mecanismos que faciliten el acceso a la información pública y protección de datos personales.
- Eje 2. Acciones para incrementar la cultura de gobierno abierto.
- Eje 3. Acciones para mejorar las capacidades, destrezas y fortalezas de la institución.

Esta alineación impacta de manera importante a nuestra misión y visión institucional, como lo es garantizar en Nuevo León el derecho de acceso a la información y protección de datos personales para todas las personas, así como promover la cultura de la transparencia, impulsar la apertura gubernamental, propiciar la rendición de cuentas y el adecuado tratamiento de los datos personales de forma incluyente y con perspectiva de género entre los sujetos obligados del Estado de Nuevo León.

Así como el ser un órgano garante local que promueva el ejercicio pleno de los derechos de acceso a la información y protección de datos personales de manera eficaz, eficiente, innovadora, con perspectiva de género, humana e incluyente, reconocido a nivel nacional e internacional por su cumplimiento normativo e impulso de mejores prácticas en materia de transparencia, acceso a la información, apertura gubernamental, protección de datos personales y así, sumar a la consolidación de una cultura democrática transparente.

En conclusión, este programa anual de trabajo refleja nuestra determinación de avanzar hacia un futuro donde la integridad y confianza sean los cimientos de un Instituto garante de transparencia como el nuestro.

## Informe de Avance de Gestión Financiera Primer Trimestre 2024

### Objetivos Específicos

---

#### Objetivos específicos, Eje 1

- Instaurar una planeación estratégica para actividades de difusión, capacitación, sensibilización y promoción de los derechos de acceso a la información pública y la protección de datos personales.
- Reforzar las acciones necesarias en la evaluación de los Sujetos Obligados.
- Definir mecanismos para la optimización en las respuestas a solicitudes de información en las Unidades de Transparencia.
- Realizar actividades para acompañar a los sujetos obligados en el cumplimiento de sus deberes en materia de transparencia, acceso a la información, protección de datos personales y gestión documental.
- Impulsar la eficacia y eficiencia en la substanciación y resolución de los procedimientos, recursos, medidas de apremio y sanciones derivadas de la ley de la materia.

#### Objetivos específicos, Eje 2

- Estimular el ejercicio proactivo en el estado, para disponer de información relevante y útil a través de la publicación de datos en formato abierto.
- Consolidar los mecanismos de colaboración para la promoción e implementación de políticas y mecanismos de apertura gubernamental.
- Generar mesas de trabajo con los diferentes sujetos obligados y la sociedad, a fin de proponer soluciones a los problemas públicos.
- Establecer y mejorar los vínculos con las instituciones educativas por medio de la semana de la información pública y gobierno abierto.
- Colaborar con organizaciones civiles para la creación de políticas públicas encaminadas al fortalecimiento del gobierno abierto.

#### Objetivos específicos, Eje 3

- Actualizar los programas de capacitación interna, con una óptica de aprovechamiento efectivo de los conocimientos adquiridos.
- Garantizar el ingreso y desarrollo de los servidores públicos del Instituto.
- Crear procedimientos para la determinación de planes de capacitación especializados dirigidos a los servidores públicos.
- Impulsar el Sistema Profesional de Carrera.
- Diseñar estrategias que faciliten la compilación y difusión de Criterios Interpretativos.

### Actividades y Proyectos Institucionales

---

#### Actividades y Proyectos institucionales 2024

En los ejes rectores del programa anual de trabajo, se encuentra alineados a las acciones y estrategias que contemplan los programas nacionales, y compromisos adoptados por el Sistema Nacional de Transparencia como lo son:

## Informe de Avance de Gestión Financiera Primer Trimestre 2024

- Programa Nacional de Transparencia y Acceso a la Información Pública (PROTAI).
- Programa Nacional de Datos Personales (PRONADATOS).

Conviene mencionar que, dicho programa contiene actividades y programas, los cuales previa aprobación del pleno y suficiencia presupuestal serán realizados bajo los principios de la legalidad, honestidad, eficacia, eficiencia, economía, racionalidad, austeridad, transparencia, control y rendición de cuentas.

PROGRAMA PRESUPUESTARIO	PRESUPUESTO		AVANCES	
	Autorizado	Modificado	Ejercido	% de Avance
Instituto Estatal de Transparencia	\$106,700,000	\$111,968,012	28,750,072	25.68%

# Informe de Avance de Gestión Financiera Primer Trimestre 2024

## Indicadores de Resultados

Nombre(s) de los Indicador(es)	Meta	Unidad de medida	Frecuencia de medición	Meta cuantitativa programada	Enero	Febrero	Marzo	Abril	Mayo	Junio	Julio	Agosto	Septiembre	Octubre	Noviembre	Diciembre	Total
Número de documentos de interés ciudadano, registros de interés proactivo	Incrementar la transparencia activa	Cantidad	Anual	21	0	0	0	0	0	0	0	0	0	0	0	0	0
Tiempo promedio de respuesta a solicitudes de información pública	Optimizar los procedimientos de atención de solicitudes de información	días	Mensual	610	3	5	4	0	0	0	0	0	0	0	0	0	4
Porcentaje de solicitudes de información respondidas en el plazo establecido	Optimizar los procedimientos de atención de solicitudes de información	Porcentaje	Mensual	100%	100%	100%	100%	0	0	0	0	0	0	0	0	0	100%
Número de atención, quejas en contra de los sujetos obligados	Reforzar la protección de datos personales	Cantidad	Anual	355	2	0	0	0	0	0	0	0	0	0	0	0	2
Número de solicitudes en plataformas digitales de participación ciudadana (redes sociales)	Conseguir puntos de contacto entre el gobierno y la ciudadanía, fortaleciendo plataformas de participación ciudadana	Cantidad	Anual	216,864	16,539	16,832	16,547	0	0	0	0	0	0	0	0	0	16,539
Número de participantes en plataformas de participación ciudadana (aula virtual)	Conseguir puntos de contacto entre el gobierno y la ciudadanía, fortaleciendo plataformas de participación ciudadana	Cantidad	Anual	2313	0	0	0	0	0	0	0	0	0	0	0	0	0
Número de conexiones y colaboraciones establecidas	Promover conexiones estratégicas y alianzas con el sector privado y la academia, fortalecer la información al exterior para participación con perspectiva de género y de manera significativa	Cantidad	Anual	210	0	1	3	0	0	0	0	0	0	0	0	0	4
Número de solicitudes de capacitación implementadas por año	Establecer programas de capacitación continua	Cantidad	Anual	52	0	3	0	0	0	0	0	0	0	0	0	0	3
Participación promedio del personal en programas de capacitación	Establecer programas de capacitación continua	Cantidad	Anual	21	0	0	0	0	0	0	0	0	0	0	0	0	0
No. de proyectos propuestos a través de la aplicación de los instrumentos de gestión del conocimiento	Implementar programas de gestión del conocimiento	Cantidad	Anual	222	0	22	0	0	0	0	0	0	0	0	0	0	22
No. de mejoras implementadas en los instrumentos de gestión del conocimiento	Implementar programas de gestión del conocimiento	Cantidad	Anual	216	0	16	0	0	0	0	0	0	0	0	0	0	16
No. de mejoras implementadas en los instrumentos de gestión del conocimiento	Implementar programas de gestión del conocimiento	Cantidad	Anual	233	0	33	0	0	0	0	0	0	0	0	0	0	33
No. de mejoras implementadas en los instrumentos de gestión del conocimiento	Implementar programas de gestión del conocimiento	Cantidad	Anual	28	0	6	0	0	0	0	0	0	0	0	0	0	6
No. de mejoras implementadas en los instrumentos de gestión del conocimiento	Implementación de soluciones tecnológicas avanzadas	Cantidad	Anual	212	3	2	4	0	0	0	0	0	0	0	0	0	6

56.45

9

## Anexos

1  
2

## Informe de Avance de Gestión Financiera Primer Trimestre 2024

Informe de Avance de Gestión Financiera Primer Trimestre del 2024		
Relación de Bienes Muebles que Componen el Patrimonio al 31 de Marzo de 2024		
(Pesos)		
Ente Público: Instituto Estatal de Transparencia, Acceso a la Información y Protección de Datos Personales		
Codigo	Descripción del Bien Mueble	Valor en Libros
5111-00001	Tarima Para Presidium	1,224.89
5111-00002	Buzon Azul Ctainl	7,205.00
5111-00003	Cocineta De Madera 4 Piezas Y 2 Repisas	2,114.38
5111-00004	Mesa Juntas Con Cristal 1.85 X1M Mod. Chalupa En Chapa Cherry	1,643.70
5111-00005	Mesa Centro Con Cristal De 1.20 X .60 X .40 En Chapa Cherry	487.17
5111-00006	Silla Mod, Rp 1018 Negra Con Brazos	555.54
5111-00007	Silla Mod, Rp 1018 Negra Con Brazos	555.54
5111-00008	Silla Mod, Rp 1018 Negra Con Brazos	555.54
5111-00009	Silla Mod, Rp 1018 Negra Con Brazos	555.54
5111-00010	Silla Mod, Rp 1018 Negra Con Brazos	555.54
5111-00011	Silla Mod, Rp 1018 Negra Con Brazos	555.54
5111-00012	Escritorio De Madera Con Vidrio Y 3 Cajones Color Café	2,200.82
5111-00013	Recibidor Color Rojo Mueble Para Dos Personas En Chapa Cherry	1,530.05
5111-00014	Recibidor Color Rojo Mueble Para Dos Personas En Chapa Cherry	1,530.05
5111-00015	Recibidor Color Rojo Mueble Para Dos Personas En Chapa Cherry	1,530.05
5111-00016	Archivero Vertical 4 Gavetas T/Oficio Melamina Color Negro	625.75
5111-00017	Archivero Vertical 4 Gavetas T/Oficio Melamina Color Negro	625.75
5111-00018	Archivero Vertical 4 Gavetas T/Oficio Melamina Color Negro	633.95
5111-00019	Reloj De Pared Marca Uhr Modelo 750	281.50
5111-00020	Archivero Vertical 4 Gavetas T/Oficio Melamina Color Negro	1,009.16
5111-00021	Gabinete Color Negro Para Site	3,572.17
5111-00022	Mesa De Presidium	12,327.08
5111-00030	Silla Ejecutiva Para Presidium	2,174.58
5111-00031	Butacas	821.76
5111-00032	Butacas	821.76
5111-00033	Butacas	821.76
5111-00034	Butacas	821.76
5111-00035	Butacas	821.76
5111-00036	Butacas	821.76
5111-00037	Butacas	821.76
5111-00038	Butacas	821.76
5111-00039	Butacas	821.76
5111-00040	Butacas	821.76
5111-00041	Butacas	821.76
5111-00042	Butacas	821.76
5111-00043	Butacas	821.76
5111-00044	Butacas	821.76
5111-00045	Butacas	821.76
5111-00046	Butacas	821.76
5111-00047	Butacas	821.76
5111-00048	Butacas	821.76
5111-00049	Butacas	821.76
5111-00050	Butacas	821.76
5111-00051	Butacas	821.76
5111-00052	Butacas	821.76

## Informe de Avance de Gestión Financiera Primer Trimestre 2024

Informe de Avance de Gestión Financiera Primer Trimestre del 2024		
Relación de Bienes Muebles que Componen el Patrimonio al 31 de Marzo de 2024		
(Pesos)		
Ente Público: Instituto Estatal de Transparencia, Acceso a la Información y Protección de Datos Personales		
Codigo	Descripción del Bien Mueble	Valor en Libros
5111-00053	Butacas	821.76
5111-00054	Butacas	821.76
5111-00055	Butacas	821.76
5111-00056	Butacas	821.76
5111-00057	Butacas	821.76
5111-00058	Butacas	821.76
5111-00059	Butacas	821.76
5111-00060	Butacas	821.76
5111-00061	Butacas	821.76
5111-00062	Butacas	821.76
5111-00063	Butacas	821.76
5111-00064	Butacas	821.76
5111-00065	Butacas	821.76
5111-00066	Butacas	821.76
5111-00067	Butacas	821.76
5111-00068	Butacas	821.76
5111-00069	Butacas	821.76
5111-00070	Butacas	821.76
5111-00071	Butacas	821.76
5111-00072	Butacas	821.76
5111-00073	Butacas	821.76
5111-00074	Butacas	821.76
5111-00075	Butacas	821.76
5111-00076	Butacas	821.76
5111-00077	Butacas	821.76
5111-00078	Butacas	821.76
5111-00079	Butacas	821.76
5111-00080	Butacas	821.76
5111-00081	Butacas	821.76
5111-00082	Butacas	821.76
5111-00083	Butacas	821.76
5111-00084	Butacas	821.76
5111-00085	Butacas	821.76
5111-00086	Butacas	821.76
5111-00087	Silla Ejecutiva Para Presidium	2,174.58
5111-00088	Archivero Autosoportado De 3 Cajones Con 2 Compartimentos C/U Con Sup Rectangular De 130X50 En Lp	4,777.42
5111-00089	Podium Chapa De Madera Color Maple Natural	3,196.00
5111-00090	Archivero Autosoportado De 3 Cajones Con 2 Compartimentos C/U Con Sup Rectangular De 130X50 En Lp	4,777.42
5111-00091	Archivero Autosoportado De 3 Cajones Con 2 Compartimentos C/U Con Sup Rectangular De 130X50 En Lp	4,777.42
5111-00093	Librero Para Sobreponer Contorni 1.78X40X1.1	2,021.71
5111-00094	Mesa De Juntas 4.80X1.20X 75H	28,230.38
5111-00095	Silla Negra Para Sala De Juntas Tapizado En Tela	862.17
5111-00096	Silla Negra Para Sala De Juntas Tapizado En Tela	862.17
5111-00097	Silla Negra Para Sala De Juntas Tapizado En Tela	862.17
5111-00098	Silla Negra Para Sala De Juntas Tapizado En Tela	862.17

56.48



## Informe de Avance de Gestión Financiera Primer Trimestre 2024

Informe de Avance de Gestión Financiera Primer Trimestre del 2024		
Relación de Bienes Muebles que Componen el Patrimonio al 31 de Marzo de 2024		
(Pesos)		
Ente Público: Instituto Estatal de Transparencia, Acceso a la Información y Protección de Datos Personales		
Codigo	Descripción del Bien Mueble	Valor en Libros
5111-00099	Silla Negra Para Sala De Juntas Tapizado En Tela	862.17
5111-00100	Silla Negra Para Sala De Juntas Tapizado En Tela	862.17
5111-00101	Silla Negra Para Sala De Juntas Tapizado En Tela	862.17
5111-00102	Silla Negra Para Sala De Juntas Tapizado En Tela	862.17
5111-00103	Silla Negra Para Sala De Juntas Tapizado En Tela	862.17
5111-00104	Silla Negra Para Sala De Juntas Tapizado En Tela	862.17
5111-00105	Silla Negra Para Sala De Juntas Tapizado En Tela	862.17
5111-00106	Silla Negra Para Sala De Juntas Tapizado En Tela	862.17
5111-00107	Silla Negra Para Sala De Juntas Tapizado En Tela	862.17
5111-00108	Silla Negra Para Sala De Juntas Tapizado En Tela	862.17
5111-00110	Archivero Vertical Contorni 4 Gavetas .47X60	1,359.40
5111-00111	Archivero Vertical Contorni 4 Gavetas .47X60	1,359.40
5111-00112	Archivero Vertical Contorni 4 Gavetas .47X60	1,359.40
5111-00113	Archivero Vertical Contorni 4 Gavetas .47X60	1,359.40
5111-00114	Silla Ibarra En Piel Negra	1,103.17
5111-00115	Silla Ibarra En Piel Negra	1,103.17
5111-00116	Modulo Ejecutivo Contorni 1.80X2.20X.75 Con 3 Cajones Y Curva	3,674.90
5111-00117	Sillas Tapizada En Color Negro Linea 23000	575.17
5111-00118	Sillas Tapizada En Color Negro Linea 23000	575.17
5111-00119	Sillas Tapizada En Color Negro Linea 23000	575.17
5111-00120	Sillas Tapizada En Color Negro Linea 23000	575.17
5111-00121	Sillas Tapizada En Color Negro Linea 23000	575.17
5111-00122	Sillas Tapizada En Color Negro Linea 23000	575.17
5111-00123	Sillas Tapizada En Color Negro Linea 23000	575.17
5111-00124	Sillas Tapizada En Color Negro Linea 23000	575.17
5111-00125	Sillas Tapizada En Color Negro Linea 23000	575.17
5111-00126	Centro De Trabajo En Vidrio. Tipo L (Modelo: Rta-8015-6Af1L)	2,047.89
5111-00127	Centro De Trabajo En Vidrio. Tipo L (Modelo: Rta-8015-6Af1L)	2,047.89
5111-00128	Centro De Trabajo En Vidrio. Tipo L (Modelo: Rta-8015-6Af1L)	2,047.89
5111-00129	Frigobar Metalico, Puerta Negra Modelo: Sr3721Mm	914.22
5111-00130	Grabadora De Voz Digital Sony	587.28
5111-00131	Archivero De 4 Gavetas	826.50
5111-00132	Mesa De Trabajo 1.20 X .60	2,614.25
5111-00133	Mesa De Trabajo 1.20 X .60	2,568.42
5111-00134	Escritorio 1.20 X .6' Con 3 Cajones	2,316.33
5111-00135	Escritorio 1.20 X .6' Con 3 Cajones	2,316.33
5111-00136	Escritorio 1.20 X .6' Con 3 Cajones	2,316.33
5111-00137	Escritorio 1.20 X .6' Con 3 Cajones	2,316.33
5111-00138	Archivero Para Pared Con Laterales	539.69
5111-00140	Archivero Para Pared Con Laterales	519.08
5111-00141	Archivero Para Pared Con Laterales	519.08
5111-00142	Archivero Para Pared Con Laterales	519.48
5111-00143	Archivero Con 2 Repisas Para Pared Con Laterales	766.31
5111-00144	Archivero Para Pared Con Laterales	519.08
5111-00145	Mueble Tipo Librero Para Oficna Con 4 Repisas Y 4 Puertas	9,975.00

## Informe de Avance de Gestión Financiera Primer Trimestre 2024

Informe de Avance de Gestión Financiera Primer Trimestre del 2024		
Relación de Bienes Muebles que Componen el Patrimonio al 31 de Marzo de 2024		
(Pesos)		
Ente Público: Instituto Estatal de Transparencia, Acceso a la Información y Protección de Datos Personales		
Codigo	Descripción del Bien Mueble	Valor en Libros
5111-00146	Archivero Para Pared Con Laterales	519.48
5111-00147	Modulo De Atencion Al Ciudadano Conformado Por Escritorio Modelo Recto En Medida De .90 X.60.75H Sin Cajones Todo Acabado En Melamina Doble Cara Mampara De .90 X1.37 , Poste Y Vista Final	5,477.50
5111-00148	Modulo De Atencion Al Ciudadano Conformado Por Escritorio Modelo Recto En Medida De .90 X .60.75H Sin Cajones Todo Acabado En Melamina Doble Cara	2,840.36
5111-00149	Poste Para Baya Color Plata	216.25
5111-00150	Poste Para Baya Color Plata	216.25
5111-00151	Poste Para Baya Color Plata	216.25
5111-00152	Poste Para Baya Color Plata	216.25
5111-00153	Poste Para Baya Color Plata	216.25
5111-00154	Poste Para Baya Color Plata	216.25
5111-00155	Poste Para Baya Color Plata	216.25
5111-00156	Locker De Aluminio Con 2 Compartimentos Para Sanitario De Mujeres	1,254.09
5111-00157	Silla Vinipiel Galvanizada	103.34
5111-00158	Silla Vinipiel Galvanizada	103.34
5111-00159	Silla Vinipiel Galvanizada	103.34
5111-00160	Silla Vinipiel Galvanizada	103.34
5111-00161	Silla Vinipiel Galvanizada	103.34
5111-00162	Silla Vinipiel Galvanizada	103.34
5111-00163	Silla Vinipiel Galvanizada	103.34
5111-00164	Silla Vinipiel Galvanizada	103.34
5111-00165	Archivero De 4 Gavetas Negro Texturizado	3,048.71
5111-00166	Archivero De 4 Gavetas Negro Texturizado	3,048.71
5111-00167	Archivero De 4 Gavetas Negro Texturizado	3,048.71
5111-00168	Archivero De 4 Gavetas Negro Texturizado	3,048.71
5111-00170	Silla En Vinipiel Negra Galvanizada	103.34
5111-00171	Silla En Vinipiel Negra Galvanizada	103.34
5111-00172	Silla En Vinipiel Negra Galvanizada	103.34
5111-00173	Silla En Vinipiel Negra Galvanizada	103.34
5111-00174	Silla En Vinipiel Negra Galvanizada	103.34
5111-00175	Silla En Vinipiel Negra Galvanizada	103.34
5111-00176	Silla En Vinipiel Negra Galvanizada	103.34
5111-00177	Silla En Vinipiel Negra Galvanizada	103.34
5111-00178	Silla En Vinipiel Negra Galvanizada	103.34
5111-00179	Silla En Vinipiel Negra Galvanizada	103.34
5111-00180	Silla En Vinipiel Negra Galvanizada	103.34
5111-00181	Silla En Vinipiel Negra Galvanizada	103.34
5111-00182	Silla En Vinipiel Negra Galvanizada	103.34
5111-00183	Silla En Vinipiel Negra Galvanizada	103.34
5111-00184	Silla En Vinipiel Negra Galvanizada	103.34
5111-00185	Silla En Vinipiel Negra Galvanizada	5.00
5111-00186	Silla En Vinipiel Negra Galvanizada	5.00
5111-00187	Silla En Vinipiel Negra Galvanizada	5.00
5111-00188	Silla En Vinipiel Negra Galvanizada	5.00
5111-00189	Modulo A 1 Conformado Por 1 Escritorio 1.20 X .60, 2 Mamparas De 1.32X.80, 1 Mampara De 1.32 X 1.20, 1 Poste De 3 Vias, 1 Poste De 4 Vias Y 2 Vistas Final Beta	10,644.68
5111-00190	Modulo A 2 Conformado Por 1 Escritorio De 1.20 X .60, 1 Mamparas De 1.32X.80, 1 Mampara De 1.32 X 1.20, 1 Poste De 4 Vias Y 1 Vista Final Beta	7,996.98
5111-00191	Modulo A 3 Conformado Por 1 Escritorio De 1.20 X .60, 1 Mamparas De 1.32X.80, 1 Mampara De 1.32 X 1.20, 1 Poste De 4 Vias Y 1 Vista Final Beta	7,996.98

56.50

## Informe de Avance de Gestión Financiera Primer Trimestre 2024

Informe de Avance de Gestión Financiera Primer Trimestre del 2024		
Relación de Bienes Muebles que Componen el Patrimonio al 31 de Marzo de 2024		
(Pesos)		
Ente Público: Instituto Estatal de Transparencia, Acceso a la Información y Protección de Datos Personales		
Codigo	Descripción del Bien Mueble	Valor en Libros
5111-00192	Modulo A 4 Conformado Por 1 Escritorio De 1.20 X .60, 1 Mamparas De 1.32X80, 1 Mampara De 1.32 X 1.20, 1 Poste De 4 Vias Y 1 Vista Final Beta	7,996.98
5111-00193	Modulo A 5 Conformado Por 1 Escritorio 1.20 X .60, 1 Mamparas De 1.32X80, 1 Mampara De 1.32 X 1.20, 1 Poste De 3 Vias Y 1 Vista Final Beta	7,948.84
5111-00194	Modulo A 10 Conformado Por 1 Escritorio 1.20 X .60, 1 Mampara De 1.32X80 Y 1 Vista Final Beta	5,116.60
5111-00195	Modulo A 9 Conformado Por 1 Escritorio 1.20 X .60, 1 Mampara De 1.32X80 Y 1 Vista Final Beta	5,116.60
5111-00196	Modulo A 8 Conformado Por 1 Escritorio 1.20 X .60, 1 Mampara De 1.32X80 Y 1 Vista Final Beta	5,116.60
5111-00197	Modulo A 7 Conformado Por 1 Escritorio 1.20 X .60, 1 Mampara De 1.32X80 Y 1 Vista Final Beta	5,116.60
5111-00198	Modulo A 6 Conformado Por 1 Escritorio 1.20 X .60, 2 Mamparas De 1.32X80 Y 2 Vista Final Beta	7,298.95
5111-00199	Modulo B 1 Conformado Por 1 Escritorio 1.20 X .60, 2 Mamparas De 1.32X80, 1 Mampara De 1.32 X 1.20, 1 Poste De 3 Vias, 1 Poste De 4 Vias Y 2 Vistas Final Beta	10,644.68
5111-00200	Modulo B 2 Conformado Por 1 Escritorio De 1.20 X .60, 1 Mamparas De 1.32X80, 1 Mampara De 1.32 X 1.20, 1 Poste De 4 Vias Y 1 Vista Final Beta	7,996.98
5111-00201	Modulo B 3 Conformado Por 1 Escritorio De 1.20 X .60, 1 Mamparas De 1.32X80, 1 Mampara De 1.32 X 1.20, 1 Poste De 4 Vias Y 1 Vista Final Beta	7,996.98
5111-00202	Modulo B 4 Conformado Por 1 Escritorio De 1.20 X .60, 1 Mamparas De 1.32X80, 1 Mampara De 1.32 X 1.20, 1 Poste De 4 Vias Y 1 Vista Final Beta	7,996.98
5111-00203	Modulo B 5 Conformado Por 1 Escritorio 1.20 X .60, 1 Mamparas De 1.32X80, 1 Mampara De 1.32 X 1.20, 1 Poste De 3 Vias Y 1 Vista Final Beta	7,948.84
5111-00204	Modulo B 10 Conformado Por 1 Escritorio 1.20 X .60, 1 Mampara De 1.32X80 Y 1 Vista Final Beta	5,116.60
5111-00205	Modulo B 9 Conformado Por 1 Escritorio 1.20 X .60, 1 Mampara De 1.32X80 Y 1 Vista Final Beta	5,116.60
5111-00206	Modulo B 8 Conformado Por 1 Escritorio 1.20 X .60, 1 Mampara De 1.32X80 Y 1 Vista Final Beta	5,116.60
5111-00207	Modulo B 7 Conformado Por 1 Escritorio 1.20 X .60, 1 Mampara De 1.32X80 Y 1 Vista Final Beta	5,116.60
5111-00208	Modulo B 6 Conformado Por 1 Escritorio 1.20 X .60, 2 Mamparas De 1.32X80 Y 2 Vista Final Beta	7,298.95
5111-00209	Modulo C 9 Conformado Por 1 Escritorio 1.20 X .60, 1 Mamparas De 1.32X80, 1 Mampara De 1.32 X 1.20, 1 Poste De 3 Vias Y 1 Vista Final Beta	7,948.84
5111-00210	Modulo C 10 Conformado Por 1 Escritorio De 1.20 X .60, 1 Mamparas De 1.32X80, 1 Mampara De 1.32 X 1.20, 1 Poste De 4 Vias Y 1 Vista Final Beta	7,996.98
5111-00211	Modulo C 11 Conformado Por 1 Escritorio De 1.20 X .60, 1 Mamparas De 1.32X80, 1 Mampara De 1.32 X 1.20, 1 Poste De 4 Vias Y 1 Vista Final Beta	7,996.98
5111-00212	Modulo C 12 Conformado Por 1 Escritorio De 1.20 X .60, 1 Mamparas De 1.32X80, 1 Mampara De 1.32 X 1.20, 1 Poste De 4 Vias Y 1 Vista Final Beta	7,996.98
5111-00213	Modulo C 13 Conformado Por 1 Escritorio De 1.20 X .60, 1 Mamparas De 1.32X80, 1 Mampara De 1.32 X 1.20, 1 Poste De 4 Vias Y 1 Vista Final Beta	7,996.98
5111-00214	Modulo C 14 Conformado Por 1 Escritorio De 1.20 X .60, 1 Mamparas De 1.32X80, 1 Mampara De 1.32 X 1.20, 1 Poste De 4 Vias Y 1 Vista Final Beta	7,996.98
5111-00215	Modulo C 15 Conformado Por 1 Escritorio De 1.20 X .60, 1 Mamparas De 1.32X80, 1 Mampara De 1.32 X 1.20, 1 Poste De 4 Vias Y 1 Vista Final Beta	7,996.98
5111-00216	Modulo C 1 Conformado Por 1 Escritorio 1.20 X .60, 1 Mampara De 1.32X80 Y 1 Vista Final Beta	5,116.60
5111-00217	Modulo C 2 Conformado Por 1 Escritorio 1.20 X .60, 1 Mampara De 1.32X80 Y 1 Vista Final Beta	5,116.60
5111-00218	Modulo C 3 Conformado Por 1 Escritorio 1.20 X .60, 1 Mampara De 1.32X80 Y 1 Vista Final Beta	5,116.60
5111-00219	Modulo C 4 Conformado Por 1 Escritorio 1.20 X .60, 1 Mampara De 1.32X80 Y 1 Vista Final Beta	5,116.60
5111-00220	Modulo C 5 Conformado Por 1 Escritorio 1.20 X .60, 1 Mampara De 1.32X80 Y 1 Vista Final Beta	5,116.60
5111-00221	Modulo C 6 Conformado Por 1 Escritorio 1.20 X .60, 1 Mampara De 1.32X80 Y 1 Vista Final Beta	5,116.60
5111-00222	Modulo C 7 Conformado Por 1 Escritorio 1.20 X .60, 1 Mampara De 1.32X80 Y 1 Vista Final Beta	5,116.60
5111-00223	Modulo C 8 Conformado Por 1 Escritorio 1.20 X .60, 2 Mamparas De 1.32X80 Y 2 Vista Final Beta	7,298.95
5111-00224	Modulo C 16 Conformado Por 1 Escritorio 1.20 X .60, 2 Mamparas De 1.32X80, 1 Mampara De 1.32 X 1.20, 1 Poste De 3 Vias, 1 Poste De 4 Vias Y 2 Vistas Final Beta	10,644.68
5111-00225	Archivero Melamina Horizontal 4G Oficio D 1	4,928.05
5111-00226	Archivero Melamina Horizontal 4G Oficio D 2	4,928.05
5111-00227	Archivero Melamina Horizontal 4G Oficio D 3	4,928.05
5111-00228	Archivero Melamina Horizontal 4G Oficio D 4	4,928.05
5111-00229	Archivero Melamina Horizontal 4G Oficio D 5	4,928.05
5111-00230	Archivero Melamina Horizontal 4G Oficio D 6	4,928.05
5111-00231	Archivero Melamina Horizontal 4G Oficio D 7	4,928.05
5111-00232	Archivero Melamina Horizontal 4G Oficio D 8	4,928.05
5111-00233	Archivero Melamina Horizontal 4G Oficio D 9	4,928.05
5111-00234	Archivero Melamina Horizontal 4G Oficio D 10	4,928.05
5111-00235	Archivero Melamina Horizontal 4G Oficio D 11	4,928.05
5111-00236	Archivero Melamina Horizontal 4G Oficio D 12	4,928.05

## Informe de Avance de Gestión Financiera Primer Trimestre 2024

Informe de Avance de Gestión Financiera Primer Trimestre del 2024 Relación de Bienes Muebles que Componen el Patrimonio al 31 de Marzo de 2024 (Pesos)		
Ente Público: Instituto Estatal de Transparencia, Acceso a la Información y Protección de Datos Personales		
Codigo	Descripción del Bien Mueble	Valor en Libros
5111-00237	Archivero Melamina Horizontal 4G Oficio D 13	4,928.05
5111-00238	Archivero Melamina Horizontal 4G Oficio D 14	4,928.05
5111-00239	Archivero Melamina Horizontal 4G Oficio D 15	4,928.05
5111-00240	Archivero Melamina Horizontal 4G Oficio D 16	4,928.05
5111-00241	Archivero Melamina Horizontal 4G Oficio D 17	4,928.05
5111-00242	Archivero Melamina Horizontal 4G Oficio D 18	4,928.05
5111-00243	Archivero Melamina Horizontal 4G Oficio D 19	4,928.05
5111-00244	Modulo De Trabajo E 1 Conformado Por 1 Escritorio 1.20 X .60, 2 Mamparas De .80, 1 Mampara De 1.20, 1 Poste De 3 Vias, 1 Poste De 2 Vias Y 2 Vistas Finales	10,970.45
5111-00245	Modulo De Trabajo E 2 Conformado Por 1 Escritorio 1.20 X .60, 1 Mamparas De 1.32 X .80, 1 Mampara De 1.32 X 1.20, 1 Poste De 3 Vias, 1 Vista Finales	8,186.91
5111-00246	Modulo De Trabajo E 3 Conformado Por 1 Escritorio 1.20 X .60, 1 Mamparas De 1.32 X .80, 1 Mampara De 1.32 X 1.20, 1 Poste De 3 Vias, 1 Vista Finales	8,186.91
5111-00247	Modulo De Trabajo E 4 Conformado Por 1 Escritorio 1.20 X .60, 1 Mamparas De 1.32 X .80, 1 Mampara De 1.32 X 1.20, 1 Poste De 3 Vias, 1 Vista Finales	8,186.91
5111-00248	Modulo De Trabajo E 5 Conformado Por 1 Escritorio 1.20 X .60, 1 Mamparas De 1.32 X .80, 1 Mampara De 1.32 X 1.20, 1 Poste De 2 Vias, 1 Vista Finales	8,142.52
5111-00249	Modulo De Trabajo E 8 Conformado Por 1 Escritorio 1.20 X .60, 1 Mamparas De 1.32 X .80, 1 Poste De 2 Vias, 1 Vista Finales	5,747.12
5111-00250	Modulo De Trabajo E 9 Conformado Por 1 Escritorio 1.20 X .60, 1 Mamparas De 1.32 X .80, 1 Poste De 2 Vias, 1 Vista Finales	5,747.12
5111-00251	Modulo De Trabajo E 10 Conformado Por 1 Escritorio 1.20 X .60, 1 Mamparas De 1.32 X .80, 1 Poste De 2 Vias, 1 Vista Finales	5,747.12
5111-00252	Modulo De Trabajo E 9 Conformado Por 1 Escritorio 1.20 X .60, 1 Mamparas De 1.32 X .80, 1 Poste De 2 Vias, 1 Vista Finales	5,747.12
5111-00253	Modulo De Trabajo E 7 Conformado Por 1 Escritorio 1.20 X .60, 1 Mamparas De 1.32 X .80, 1 Poste De 2 Vias, 1 Vista Finales	5,747.12
5111-00254	Modulo De Trabajo E 6 Conformado Por 1 Escritorio 1.20 X .60	2,963.58
5111-00255	Librero Piso 6N 4Puertas 80Cm	5,351.70
5111-00256	Modulo F 1 Conformado Por 1 Escritorio Operativo 1.20 X .60 1 Librero S/Credenza 1.20	6,068.42
5111-00257	Modulo F 2 Conformado Por 1 Escritorio Operativo 1.20 X .60 1 Librero S/Credenza 1.20	6,068.42
5111-00258	Estacion De Trabajo F-3 Linea Esenco Para 3 Personas	8,515.15
5111-00259	Escritorio, Paneles Y Montaje De Audio	8,161.33
5111-00260	Isla De Trabajo 21 OS Medidas 1.50 X 1.50	5,086.84
5111-00261	Isla De Trabajo 21 OS Medidas 1.50 X 1.50	5,086.84
5111-00262	Isla De Trabajo 21 OS Medidas 1.50 X 1.50	5,541.24
5111-00263	Escritorio Ejecutivo Según Diseño Vittra 846 Con Medida S De 2.10 De Frente / 0.80 De Fondo / 0.75 De Alto Lateral En Madera Con Medidas De 1.20 X 0.60 X 0.75 Base Metalica Cilindrica Pintur A Epoxica Color Gris	22,721.93
5111-00264	Escritorio Ejecutivo Según Diseño Vittra 846 Con Medida S De 2.10 De Frente / 0.80 De Fondo / 0.75 De Alto Lateral En Madera Con Medidas De 1.20 X 0.60 X 0.75 Base Metalica Cilindrica Pintur A Epoxica Color Gris	22,721.93
5111-00265	Escritorio Ejecutivo Según Diseño Vittra 846 Con Medida S De 2.10 De Frente / 0.80 De Fondo / 0.75 De Alto Lateral En Madera Con Medidas De 1.20 X 0.60 X 0.75 Base Metalica Cilindrica Pintur A Epoxica Color Gris	22,721.93
5111-00266	Escritorio Ejecutivo Según Diseño Vittra 846 Con Medida S De 2.10 De Frente / 0.80 De Fondo / 0.75 De Alto Lateral En Madera Con Medidas De 1.20 X 0.60 X 0.75 Base Metalica Cilindrica Pintur A Epoxica Color Gris	22,721.93
5111-00267	Escritorio Ejecutivo Según Diseño Vittra 846 Con Medida S De 2.10 De Frente / 0.80 De Fondo / 0.75 De Alto Lateral En Madera Con Medidas De 1.20 X 0.60 X 0.75 Base Metalica Cilindrica Pintur A Epoxica Color Gris	22,721.93
5111-00268	Librero Dos Puertas Y Huecos Según Diseño Vittra 846 Con Medidas De 1.20 De Frente /0.40 De Fondo/ 1.60 De Alto	11,543.53
5111-00269	Librero Dos Puertas Y Huecos Según Diseño Vittra 846 Con Medidas De 1.20 De Frente /0.40 De Fondo/ 1.60 De Alto	11,543.53
5111-00270	Librero Dos Puertas Y Huecos Según Diseño Vittra 846 Con Medidas De 1.20 De Frente /0.40 De Fondo/ 1.60 De Alto	11,543.53
5111-00271	Librero Dos Puertas Y Huecos Según Diseño Vittra 846 Con Medidas De 1.20 De Frente /0.40 De Fondo/ 1.60 De Alto	11,543.53
5111-00272	Librero Dos Puertas Y Huecos Según Diseño Vittra 846 Con Medidas De 1.20 De Frente /0.40 De Fondo/ 1.60 De Alto	11,543.53
5111-00273	Archivero Doble 80 X 50 X 75 Oficio	6,420.00
5111-00274	Archivero Doble 80 X 50 X 75 Oficio	6,420.00
5111-00275	Archivero Doble 80 X 50 X 75 Oficio	6,420.00
5111-00276	Archivero Doble 80 X 50 X 75 Oficio	6,420.00
5111-00277	Escritorio Ejecutivo Con Cajonera Alto 75 Cm, Ancho 175 Cm, Profundo 70 Cm	11,139.34
5111-00279	Librero Con Credenza - Credenza De 2.00 X 0.50 X 0.50 Con Cuatro Cajones Papeleros En Los Extremos Y Dos Cajones De Archivo Al Centro. Librero Sobre Credenza De 2.00 X 0.50 X 1.50 Con Cuatro Puertas Tipo Gabinete.	9,154.99
5111-00280	Escritorio Isla De Trabajo Modelo 210S, 150 X 150 Cm En Melamina Color Caoba	6,215.16
5111-00281	Archivero Melaminavertical 4G Oficio	5,298.44
5111-00282	Archivero Melaminavertical 4G Oficio	5,298.44

## Informe de Avance de Gestión Financiera Primer Trimestre 2024

Informe de Avance de Gestión Financiera Primer Trimestre del 2024		
Relación de Bienes Muebles que Componen el Patrimonio al 31 de Marzo de 2024		
(Pesos)		
Ente Público: Instituto Estatal de Transparencia, Acceso a la Información y Protección de Datos Personales		
Codigo	Descripción del Bien Mueble	Valor en Libros
5111-00283	Archivero Melaminavertical 4G Oficio	5,298.44
5111-00284	Archivero Doble 80 X 50 X 75	8,266.67
5111-00285	Estante .53 Fondo X.87 Frente X1.80 Alto C/6 Niveles Color Gris Cap 130 Kg Por Nivel	24,328.89
5111-00286	Estante .53 Fondo X.87 Frente X1.80 Alto C/6 Niveles Color Gris Cap 130 Kg Por Nivel	24,328.89
5111-00287	Estante .53 Fondo X.87 Frente X1.80 Alto C/6 Niveles Color Gris Cap 130 Kg Por Nivel	24,328.89
5111-00288	Estante .53 Fondo X.87 Frente X1.80 Alto C/6 Niveles Color Gris Cap 130 Kg Por Nivel	24,328.89
5111-00289	Estante .53 Fondo X.87 Frente X1.80 Alto C/6 Niveles Color Gris Cap 130 Kg Por Nivel	24,328.89
5111-00290	Estante .53 Fondo X.87 Frente X1.80 Alto C/6 Niveles Color Gris Cap 130 Kg Por Nivel	24,328.89
5111-00291	Mesa De Transimison De Panelistas	8,011.73
5111-00292	Silla Ejecutiva Modelo Dine-E	7,407.75
5111-00293	Silla Ejecutiva Modelo Dine-E	7,407.75
5111-00294	Silla Ejecutiva Modelo Dine-E	7,407.75
5111-00295	Silla Ejecutiva Modelo Dine-E	7,407.75
5111-00296	Silla Ejecutiva Modelo Dine-E	7,407.75
5111-00297	Escritorio Bala Operativo Trot Cherry Negro	7,305.32
5111-00298	Sillon Ejecutivo Con Trineo Con Respaldo Bajo	6,858.42
5111-00299	Sillon Ejecutivo Con Trineo Con Respaldo Bajo	6,858.42
5111-00300	Sillon Resplado Alto Piel Bm 4000	8,612.56
5111-00301	Sillon Resplado Alto Piel Bm 4000	8,612.56
5111-00302	Sillon Resplado Alto Piel Bm 4000	8,612.56
5111-00303	Sillon Resplado Alto Piel Bm 4000	8,612.56
5111-00304	Sillon Resplado Alto Piel Bm 4000	8,612.56
5111-00305	Sillon Resplado Alto Piel Bm 4000	8,612.56
5111-00306	Sillon Ejecutivo Con Trineo Con Respaldo Bajo Nacional Piel	6,942.38
5111-00307	Sillon Ejecutivo Con Trineo Con Respaldo Bajo Nacional Piel	6,942.38
5111-00308	Estacion Doble De Trabajo De 150x120x75 De Altura	20,531.74
5111-00309	Estacion Doble De Trabajo De 150x120x75 De Altura	20,531.74
5111-00310	Estacion Doble De Trabajo De 150x120x75 De Altura	20,531.74
5111-00311	Estacion Doble De Trabajo De 150x120x75 De Altura	20,531.74
5111-00312	Escritorio De 135x60x75 De Altura Fabricado Con Estructura De Importación, Resto En Melamina Color Nebrazka Y Gris, Cantos En Pvc	8,204.45
5111-00313	Escritorio De 135x60x75 De Altura Fabricado Con Estructura De Importación, Resto En Melamina Color Nebrazka Y Gris, Cantos En Pvc	8,204.45
5111-00314	Escritorio De 135x60x75 De Altura Fabricado Con Estructura De Importación, Resto En Melamina Color Nebrazka Y Gris, Cantos En Pvc	8,204.45
5111-00315	Credenza De 150x50x75 De Altura, Fabricada En Melamina Color Nebrazka Y Gris, Cantos En Pvc	14,981.53
5111-00316	Mesa De Juntas Sj-005 De 160x370x75 De Altura Con Estructura De Acero, Cubierta En Melamina Color Nebrazka, Cantos En Pvc	30,273.68
5111-00317	Librero De Piso De 100x35x180 De Altura, Fabricado En Melamina Color Negro, Cantos En Pvc	7,526.75
5111-00318	Librero De Piso De 100x35x180 De Altura, Fabricado En Melamina Color Negro, Cantos En Pvc	7,526.75
5111-00319	Librero De Piso De 100x35x180 De Altura, Fabricado En Melamina Color Negro, Cantos En Pvc	7,526.75
5111-00320	Archivero Horizontal De 80x50x130 De Altura Fabricado En Melamina Color Caoba, Cantos En Pvc	11,853.95
5111-00321	Archivero Horizontal De 80x50x130 De Altura Fabricado En Melamina Color Caoba, Cantos En Pvc	11,853.95
5111-00322	Archivero Horizontal De 80x50x130 De Altura Fabricado En Melamina Color Caoba, Cantos En Pvc	11,853.95
5111-00323	Barra Para Comedor De 220x45x100 De Altura, Fabricada En Melamina Color Nebrazka, Cubierta Salt & Pepper	7,735.86
5111-00324	Escritorio De 135x60x75 De Altura Con Estructura De Importación, Resto En Melamina, Cantos En Pvc	8,473.31
5111-00325	Archivero Horizontal De 80x50x130 De Altura Fabricado En Melamina Color Caoba, Cantos En Pvc	11,230.64
5151-00001	2 Door Extreme Controller Para Control De Controle	7,056.26
5151-00002	Miniprox Proximity Reader	1,529.07

f

g

## Informe de Avance de Gestión Financiera Primer Trimestre 2024

Informe de Avance de Gestión Financiera Primer Trimestre del 2024		
Relación de Bienes Muebles que Componen el Patrimonio al 31 de Marzo de 2024		
(Pesos)		
Ente Público: Instituto Estatal de Transparencia, Acceso a la Información y Protección de Datos Personales		
Codigo	Descripción del Bien Mueble	Valor en Libros
5151-00003	Magnetic Lock 600lbs Dv	1,397.39
5151-00004	3 Hp 1tb 6gb Sata	8,466.57
5151-00005	1 Hp D1380 Gen8	2,680.48
5151-00006	1 Hp 460w Cs Gold	1,437.69
5151-00007	1 Winsvrstd 2012r2 Olp	3,627.05
5151-00008	Software Seproi	3,897.35
5151-00009	Software Panel De Control Acceso	7,967.85
5151-00010	Trituradora Color Plata Ps-70	120.00
5151-00014	Monitor SAMSUNG T220	923.54
5151-00016	Monitor SAMSUNG T220	923.54
5151-00021	Miniport Negro Centro De Energia Voz/Datos (Plastico)	590.53
5151-00022	Laptop HP ProBook 4530s	11,494.37
5151-00024	Cpu Lenovo Negro	3,921.97
5151-00026	Cpu Lenovo Negro	3,921.97
5151-00033	Monitor HP	723.85
5151-00038	Laptop L55/B51925m	5,826.76
5151-00039	Monitor Hp Lv19	723.85
5151-00041	Monitor Imac Blanco Marca Apple	120.00
5151-00045	Laptop Lenovo Thinkpad E560	10,435.11
5151-00046	Monitor Hp Negro	723.85
5151-00047	Servidor De Datos Hp	17,161.00
5151-00049	Monitor Lenovo Negro	858.52
5151-00050	Monitor Lenovo Negro	858.52
5151-00053	Monitor Lenovo Negro	858.52
5151-00056	Monitor Lenovo Negro	858.52
5151-00057	Cpu Lenovo Negro	4,424.32
5151-00058	Cpu Lenovo Negro	4,424.32
5151-00060	Impresora Hp Laserjet A Color M452dw, 28ppm Negro7color, Duplex, Wif	2,656.55
5151-00061	Monitor Lenovo Negro	120.00
5151-00063	Monitor Lenovo Negro	120.00
5151-00065	Monitor Negro Hp Lv1911	723.85
5151-00066	Cpu Lenovo Negro	4,424.32
5151-00067	Laptop Lenovo Thinkpad E560	10,435.11
5151-00068	Laptop Lenovo Thinkap L460 Ci3-6100u 4gb 14" Sim 1 0 Pro 64	5,824.99
5151-00069	Laptop Lenovo Thinkap L460 Ci3-6100u 4gb 14" Sim 1 0 Pro 64	5,824.99
5151-00070	Laptop Lenovo Thinkap L460 Ci3-6100u 4gb 14" Sim 1 0 Pro 64	5,824.99
5151-00071	Laptop Lenovo Thinkap L460 Ci3-6100u 4gb 14" Sim 1 0 Pro 64	5,824.99
5151-00072	Capturadora De Video Usb 3.0	120.00
5151-00073	Cpu Lenovo Negro	4,424.32
5151-00075	Portatil-Lenovo Thinkpad L460 8gb Ddr3l	1,000.00
5151-00077	Portatil-Lenovo Thinkpad L460 8gb Ddr3l	1,000.00
5151-00079	Nas Synology Rs816 Incluye 4 Discos De 3tb	22,140.83
5151-00080	Laptop Lenovo Thinkpad L460 Ci3-6100u 4gb" Win 10 Pro 60	2,558.79
5151-00081	Laptop Lenovo Thinkpad L460 Ci3-6100u 4gb" Win 10 Pro 60	2,558.79
5151-00082	Laptop Lenovo Thinkpad L460 Ci3-6100u 4gb" Win 10 Pro 60	2,558.79

## Informe de Avance de Gestión Financiera Primer Trimestre 2024

Informe de Avance de Gestión Financiera Primer Trimestre del 2024		
Relación de Bienes Muebles que Componen el Patrimonio al 31 de Marzo de 2024		
(Pesos)		
Ente Público: Instituto Estatal de Transparencia, Acceso a la Información y Protección de Datos Personales		
Codigo	Descripción del Bien Mueble	Valor en Libros
5151-00083	Laptop Dell Vostro 14 300 Series 3468 Intel Core I5 8gb, 1000gb Windows Pro 10 Con Unidad De Estado Solido A 400 Kingstone 480gb	4,221.46
5151-00084	Laptop Lenovo L460 14" Ci3 4gb 500 Gb W100	2,535.41
5151-00085	Laptop Lenovo L460 14" Ci3 4gb 500 Gb W100	2,535.41
5151-00086	Servidor Hpe Prollant Dl380 Gen10 Scalable 4114 10c 2.2 Ghz 13.75mb 32gb Ram 85w Unidad De Dvd	40,172.43
5151-00088	Lenovo V330-14ikb Core I5-8250u 1.60ghz / 8 Gb 1tb 5400rpm	3,875.35
5151-00090	Lenovo V330-14ikb Core I5-8250u 1.60ghz / 8 Gb 1tb 5400rpm	3,875.35
5151-00092	Lenovo V330-14ikb Core I5-8250u 1.60ghz / 8 Gb 1tb 5400rpm	3,875.35
5151-00093	Lenovo V330-14ikb Core I5-8250u 1.60ghz / 8 Gb 1tb 5400rpm	3,875.35
5151-00094	Lenovo V330-14ikb Core I5-8250u 1.60ghz / 8 Gb 1tb 5400rpm	3,875.35
5151-00095	Lenovo V330-14ikb Core I5-8250u 1.60ghz / 8 Gb 1tb 5400rpm	3,875.35
5151-00096	Lenovo V330-14ikb Core I5-8250u 1.60ghz / 8 Gb 1tb 5400rpm	3,875.35
5151-00097	Lenovo Aio V31oz, 19.5", 4gb, 1tb, Wifi	3,991.27
5151-00098	Lenovo Aio V31oz, 19.5", 4gb, 1tb, Wifi	3,991.27
5151-00099	Lenovo Aio V31oz, 19.5", 4gb, 1tb, Wifi	3,991.27
5151-00100	Lenovo Aio V31oz, 19.5", 4gb, 1tb, Wifi	3,991.27
5151-00101	Lenovo Aio V31oz, 19.5", 4gb, 1tb, Wifi	3,991.27
5151-00102	Lenovo Aio V31oz, 19.5", 4gb, 1tb, Wifi	3,991.27
5151-00104	Lenovo Aio V31oz, 19.5", 4gb, 1tb, Wifi	3,991.27
5151-00105	Lenovo Aio V31oz, 19.5", 4gb, 1tb, Wifi	3,991.27
5151-00106	Lenovo Aio V31oz, 19.5", 4gb, 1tb, Wifi	3,991.27
5151-00107	Impresora Laserjet Color Hp M452dw	300.00
5151-00108	Apple Macbook Pro 13" Pantalla Retina	16,631.26
5151-00109	Panel De Parcheo Punchdown, Cat 6 De 48 Ptos	50.00
5151-00110	Lenovo Aio V330-20icb Core I3 8100 3.6 Ghz / 4gb Ddr4	9,028.44
5151-00111	Lenovo Aio V330-20icb Core I3 8100 3.6 Ghz / 4gb Ddr4	9,028.44
5151-00112	Lenovo Aio V330-20icb Core I3 8100 3.6 Ghz / 4gb Ddr4	9,028.44
5151-00113	Lenovo Aio V330-20icb Core I3 8100 3.6 Ghz / 4gb Ddr4	9,028.44
5151-00114	Lenovo Aio V330-20icb Core I3 8100 3.6 Ghz / 4gb Ddr4	9,028.44
5151-00115	Lenovo Aio V330-20icb Core I3 8100 3.6 Ghz / 4gb Ddr4	9,028.44
5151-00116	Lenovo Aio V330-20icb Core I3 8100 3.6 Ghz / 4gb Ddr4	9,028.44
5151-00117	Lenovo Aio V330-20icb Core I3 8100 3.6 Ghz / 4gb Ddr4	9,028.44
5151-00118	Lenovo Aio V330-20icb Core I3 8100 3.6 Ghz / 4gb Ddr4	9,028.44
5151-00119	Lenovo Aio V330-20icb Core I3 8100 3.6 Ghz / 4gb Ddr4	9,028.44
5151-00120	Multifuncional Hp Laserjet Pro M281fdw Color	3,826.24
5151-00121	Lenovo V330-14ikb 14" Lcd Intel Core I7 8gb Ddr4 1tb Windows 10 Pro, Bluetooth, Camara Frontal	12,935.52
5151-00122	Lenovo V330-14ikb 14" Lcd Intel Core I7 8gb Ddr4 1tb Windows 10 Pro, Bluetooth, Camara Frontal	12,935.52
5151-00123	Generador, Detector Y Sonda De Tonos Intellitone Pro 200 Lan	500.00
5151-00124	Switch Hp Aruba Office Connect 1920s 48g 4sfp Ppoe 370w, 48 Puertos Rj45	1,000.00
5151-00125	Portail Lenovo V330 C13-6006u 14 8gb 1tb W10pro	7,215.18
5151-00126	Multifuncional Hp Laserjet Pro M281edw	3,773.93
5151-00127	Multifuncional Hp Laserjet Pro M281edw	3,773.93
5151-00128	All In One Lenovo V330-20icb 19.5 B360 Ci3-8100 4gb 1tb Dvd	11,434.33
5151-00129	All In One Lenovo V330-20icb 19.5 B360 Ci3-8100 4gb 1tb Dvd	11,434.33
5151-00130	All In One Lenovo V330-20icb 19.5 B360 Ci3-8100 4gb 1tb Dvd	11,434.33
5151-00131	All In One Lenovo V330-20icb 19.5 B360 Ci3-8100 4gb 1tb Dvd	11,434.33

## Informe de Avance de Gestión Financiera Primer Trimestre 2024

Informe de Avance de Gestión Financiera Primer Trimestre del 2024		
Relación de Bienes Muebles que Componen el Patrimonio al 31 de Marzo de 2024		
(Pesos)		
Ente Público: Instituto Estatal de Transparencia, Acceso a la Información y Protección de Datos Personales		
Codigo	Descripción del Bien Mueble	Valor en Libros
5151-00132	All In One Lenovo V330-20icb 19.5 B360 Ci3-8100 4gb 1tb Dvd	11,434.33
5151-00133	All In One Lenovo V330-20icb 19.5 B360 Ci3-8100 4gb 1tb Dvd	11,434.33
5151-00134	All In One Lenovo V330-20icb 19.5 B360 Ci3-8100 4gb 1tb Dvd	11,434.33
5151-00135	All In One Lenovo V330-20icb 19.5 B360 Ci3-8100 4gb 1tb Dvd	11,434.33
5151-00136	All In One Lenovo V330-20icb 19.5 B360 Ci3-8100 4gb 1tb Dvd	11,434.33
5151-00137	All In One Lenovo V330-20icb 19.5 B360 Ci3-8100 4gb 1tb Dvd	11,434.33
5151-00138	Ipad Air Wi Fi 256 Gb Gold (Teclado Serie (Ftpy10g4jy6m) Y Funda Apple)	10,926.77
5151-00139	Ipad Air Wi Fi 256 Gb Silver (Teclado Serie (Ftpy10kejy6m) Y Funda Apple)	10,926.77
5151-00141	Laptop Portatil Hp 240 G6 Procesador Interl Core i3-6606u Pantalla De 14" 4gb Ram Disco Duro De Estado Solido De 256 Gb	2,227.85
5151-00142	All In One Lenovo V330-20icb 19.5 B360 Ci3-8100 4gb 1tb Dvd	10,979.45
5151-00143	All In One Lenovo V330-20icb 19.5 B360 Ci3-8100 4gb 1tb Dvd	10,979.45
5151-00144	All In One Lenovo V330-20icb 19.5 B360 Ci3-8100 4gb 1tb Dvd	10,979.45
5151-00145	All In One Lenovo V330-20icb 19.5 B360 Ci3-8100 4gb 1tb Dvd	10,979.45
5151-00146	All In One Lenovo V330-20icb 19.5 B360 Ci3-8100 4gb 1tb Dvd	10,979.45
5151-00147	All In One Lenovo V330-20icb 19.5 B360 Ci3-8100 4gb 1tb Dvd	10,979.45
5151-00148	All In One Lenovo V330-20icb 19.5 B360 Ci3-8100 4gb 1tb Dvd	10,979.45
5151-00149	All In One Lenovo V330-20icb 19.5 B360 Ci3-8100 4gb 1tb Dvd	10,979.45
5151-00150	All In One Lenovo V330-20icb 19.5 B360 Ci3-8100 4gb 1tb Dvd	10,979.45
5151-00151	All In One Lenovo V330-20icb 19.5 B360 Ci3-8100 4gb 1tb Dvd	10,979.45
5151-00152	All In One Lenovo V330-20icb 19.5 B360 Ci3-8100 4gb 1tb Dvd	10,979.45
5151-00153	All In One Lenovo V330-20icb 19.5 B360 Ci3-8100 4gb 1tb Dvd	10,979.45
5151-00154	All In One Lenovo V330-20icb 19.5 B360 Ci3-8100 4gb 1tb Dvd	10,979.45
5151-00155	All In One Lenovo V330-20icb 19.5 B360 Ci3-8100 4gb 1tb Dvd	10,979.45
5151-00156	All In One Lenovo V330-20icb 19.5 B360 Ci3-8100 4gb 1tb Dvd	10,979.45
5151-00157	All In One Lenovo V330-20icb 19.5 B360 Ci3-8100 4gb 1tb Dvd	10,979.45
5151-00158	All In One Lenovo V330-20icb 19.5 B360 Ci3-8100 4gb 1tb Dvd	10,979.45
5151-00159	All In One Lenovo V330-20icb 19.5 B360 Ci3-8100 4gb 1tb Dvd	10,979.45
5151-00160	All In One Lenovo V330-20icb 19.5 B360 Ci3-8100 4gb 1tb Dvd	10,979.45
5151-00161	All In One Lenovo V330-20icb 19.5 B360 Ci3-8100 4gb 1tb Dvd	10,979.45
5151-00162	Impresora Hp Laserjet Color M553dn	8,362.26
5151-00163	Computadora (Cpu Teclado Y Mouse) Think Center M70s Sff Ci7 8700 Syst 8g 1tdv7 In 1 W10p	12,656.88
5151-00164	Impresora Hp Laserjet Pro M428 Multifuncion Serie Mxbpm6t0h7	3,764.04
5151-00165	All In One Lenovo V330-20icb 19.5 B360 Ci3-8100 4gb 1tb Dvd Serie S1h06741	500.00
5151-00166	All In One Lenovo V330-20icb 19.5 B360 Ci3-8100 4gb 1tb Dvd Serie S1h0675h	500.00
5151-00167	All In One Lenovo V330-20icb 19.5 B360 Ci3-8100 4gb 1tb Dvd Serie Ss1h0673z	500.00
5151-00168	All In One Lenovo V330-20icb 19.5 B360 Ci3-8100 4gb 1tb Dvd Serie Ss1h06749	500.00
5151-00169	All In One Lenovo V330-20icb 19.5 B360 Ci3-8100 4gb 1tb Dvd Serie Ss1h0674a	500.00
5151-00170	All In One Lenovo V330-20icb 19.5 B360 Ci3-8100 4gb 1tb Dvd Serie Ss1h0675a	500.00
5151-00171	All In One Lenovo V330-20icb 19.5 B360 Ci3-8100 4gb 1tb Dvd Serie Ss1h0675c	500.00
5151-00172	All In One Lenovo V330-20icb 19.5 B360 Ci3-8100 4gb 1tb Dvd Serie Ss1h0675g	500.00
5151-00173	All In One Lenovo V330-20icb 19.5 B360 Ci3-8100 4gb 1tb Dvd Serie Ss1h0675p	500.00
5151-00174	All In One Lenovo V330-20icb 19.5 B360 Ci3-8100 4gb 1tb Dvd Serie Ss1h0675t	500.00
5151-00175	All In One Lenovo V330-20icb 19.5 B360 Ci3-8100 4gb 1tb Dvd Serie Ss1h069gs	500.00
5151-00176	All In One Lenovo V330-20icb 19.5 B360 Ci3-8100 4gb 1tb Dvd Serie Ss1h069gv	500.00
5151-00177	All In One Lenovo V330-20icb 19.5 B360 Ci3-8100 4gb 1tb Dvd Serie Ss1h069gx	500.00



## Informe de Avance de Gestión Financiera Primer Trimestre 2024

Informe de Avance de Gestión Financiera Primer Trimestre del 2024 Relación de Bienes Muebles que Componen el Patrimonio al 31 de Marzo de 2024 (Pesos)		
Ente Público: Instituto Estatal de Transparencia, Acceso a la Información y Protección de Datos Personales		
Codigo	Descripción del Bien Mueble	Valor en Libros
5151-00178	All In One Lenovo V330-20icb 19.5 B360 Ci3-8100 4gb 1tb Dvd Serie Ss1h069h1	500.00
5151-00179	All In One Lenovo V330-20icb 19.5 B360 Ci3-8100 4gb 1tb Dvd Serie Ss1h069h7	500.00
5151-00180	All In One Lenovo V330-20icb 19.5 B360 Ci3-8100 4gb 1tb Dvd Serie Ss1h069hg	500.00
5151-00181	All In One Lenovo V330-20icb 19.5 B360 Ci3-8100 4gb 1tb Dvd Serie Ss1h069hv	500.00
5151-00182	All In One Lenovo V330-20icb 19.5 B360 Ci3-8100 4gb 1tb Dvd Serie Ss1h069j6	500.00
5151-00183	All In One Lenovo V330-20icb 19.5 B360 Ci3-8100 4gb 1tb Dvd Serie Ss1h69kv	500.00
5151-00184	All In One Lenovo V330-20icb 19.5 B360 Ci3-8100 4gb 1tb Dvd Serie Ss1h069j2	500.00
5151-00185	All In One Lenovo V330-20icb 19.5 B360 Ci3-8100 4gb 1tb Dvd Serie Ss1h069j8	500.00
5151-00186	All In One Lenovo V330-20icb 19.5 B360 Ci3-8100 4gb 1tb Dvd Serie Ss1h069ln	500.00
5151-00187	All In One Lenovo V330-20icb 19.5 B360 Ci3-8100 4gb 1tb Dvd Serie Ss1h069ls	500.00
5151-00188	All In One Lenovo V330-20icb 19.5 B360 Ci3-8100 4gb 1tb Dvd Serie Ss1h069hl	500.00
5151-00189	Control De Asistencia Multibiometrico/Reconocimiento Facial 1200 Rostros/1500 Huellas/Proximidad/Recepcion	2,433.17
5151-00190	Control De Asistencia Multibiometrico/Reconocimiento Facial 1200 Rostros/1500 Huellas/Proximidad/Comedor	1,981.33
5151-00191	Imac 21.5 Retina 4k 15qc 3,0ghzsyst 8gb 1tb (Teclado Y Mouse Apple)	11,872.51
5151-00192	Panel De Parcheo De 48 Puertos De 10gb	2,546.07
5151-00193	Panel De Parcheo De 48 Puertos De 10gb	2,546.07
5151-00194	Switch Poe 48 Puertos Gigabe/ 2 Puertos Sfp / 2 Puertos Sfp Poe 500 Watts / Switching 140 Gbps	6,524.45
5151-00195	Switch Poe 48 Puertos Gigabe/ 2 Puertos Sfp / 2 Puertos Sfp Poe 500 Watts / Switching 140 Gbps	6,524.45
5151-00196	Ctrl De Asistencia Multibiometrico/Reconocimiento Facial 1200 Rostros/ 1500 Huellas/ Proximidad/ Conexión Por Red Y Usb/ Adms	3,286.84
5151-00197	Nas Synology Ds918+4bahuas Hasta 40tb	7,527.34
5151-00198	Escaner Hp Scanjet Enterprise Flow 5000 S5-6fw09a	8,515.25
5151-00199	Smart-Ups XDe Apc De 1500 Va Rack/Torre Lcd. Smx1500rm2u	7,298.67
5151-00200	Multifuncional Samsung Monocromatica Laser	5,019.55
5151-00201	Multifuncional Samsung Monocromatica Laser	5,019.55
5151-00202	Escaner Epson Workforce Resolución 600 X 600	7,047.20
5151-00203	Laptop Portatil Hp Probook 440 G5 Ci5-8265u 14 8gb 1tb Windows 10 Pro Serie 5cd951185s	2,660.31
5151-00205	Laptop Portatil Hp Probook 440 G5 Ci5-8265u 14 8gb 1tb Windows 10 Pro Serie 5cd951186l	2,660.31
5151-00206	Laptop Portatil Hp Probook 440 G5 Ci5-8265u 14 8gb 1tb Windows 10 Pro Serie 5cd951186z	2,660.31
5151-00207	Laptop Portatil Hp Probook 440 G5 Ci5-8265u 14 8gb 1tb Windows 10 Pro Serie 5cd951187f	2,660.31
5151-00208	Laptop Portatil Hp Probook 440 G5 Ci5-8265u 14 8gb 1tb Windows 10 Pro Serie 5cd951188w	2,660.31
5151-00209	Laptop Portatil Hp Probook 440 G5 Ci5-8265u 14 8gb 1tb Windows 10 Pro Serie 5cd9511889	2,660.31
5151-00210	Laptop Portatil Hp Probook 440 G5 Ci5-8265u 14 8gb 1tb Windows 10 Pro Serie 5cd951189v	2,660.31
5151-00211	Laptop Portatil Hp Probook 440 G5 Ci5-8265u 14 8gb 1tb Windows 10 Pro Serie 5cd95118b9	2,660.31
5151-00212	Laptop Portatil Hp Probook 440 G5 Ci5-8265u 14 8gb 1tb Windows 10 Pro Serie 5cd95118c5	2,660.31
5151-00213	Laptop Portatil Hp Probook 440 G5 Ci5-8265u 14 8gb 1tb Windows 10 Pro Serie 5cd95118dv	2,660.31
5151-00214	Laptop Portatil Hp Probook 440 G5 Ci5-8265u 14 8gb 1tb Windows 10 Pro Serie 5cd951187k	2,660.31
5151-00215	Laptop Lenovo/14" Hd/Core 17 1.8 Ghz/8 Gb/1 Tb/W10p	16,381.83
5151-00217	Forticare 200E Hardware Plus 24X7 Forticare Hardware Plus 24X7 Forticare And Fortiguard Unified hreat Protection (UTP) Servicio De Implementacion y Puesta a Punto de Equipo Fortinet 200E Poliza de Soporte Tecnico Para Fortinet 200E/ Paq 12 Hrs. Servicio Por Un Año	96,051.61
5151-00218	Lenovo Laptop Thinkpad L13 13.3" Intel Core I5 256gb Ssd	11,063.90
5151-00219	Lenovo Laptop Thinkpad L13 13.3" Intel Core I5 256gb Ssd	11,063.90
5151-00220	Lenovo Laptop Thinkpad L13 13.3" Intel Core I5 256gb Ssd	11,063.90
5151-00221	Lenovo Laptop Thinkpad L13 13.3" Intel Core I5 256gb Ssd	11,063.90
5151-00222	Lenovo Laptop Thinkpad L13 13.3" Intel Core I5 256gb Ssd	11,063.90
5151-00223	Lenovo Laptop Thinkpad L13 13.3" Intel Core I5 256gb Ssd	11,063.90
5151-00224	Lenovo Laptop Thinkpad L13 13.3" Intel Core I5 256gb Ssd	11,063.90

## Informe de Avance de Gestión Financiera Primer Trimestre 2024

Informe de Avance de Gestión Financiera Primer Trimestre del 2024		
Relación de Bienes Muebles que Componen el Patrimonio al 31 de Marzo de 2024		
(Pesos)		
Ente Público: Instituto Estatal de Transparencia, Acceso a la Información y Protección de Datos Personales		
Codigo	Descripción del Bien Mueble	Valor en Libros
5151-00225	Lenovo Laptop Thinkpad L13 13.3" Intel Core I5 256gb Ssd	11,063.90
5151-00226	Lenovo Laptop Thinkpad L13 13.3" Intel Core I5 256gb Ssd	11,063.90
5151-00227	Lenovo Laptop Thinkpad L13 13.3" Intel Core I5 256gb Ssd	11,063.90
5151-00228	Lenovo Laptop Thinkpad L13 13.3" Intel Core I5 256gb Ssd	11,063.90
5151-00229	Lenovo Laptop Thinkpad L13 13.3" Intel Core I5 256gb Ssd	11,063.90
5151-00230	Lenovo Laptop Thinkpad L13 13.3" Intel Core I5 256gb Ssd	11,063.90
5151-00231	Lenovo Laptop Thinkpad L13 13.3" Intel Core I5 256gb Ssd	11,063.90
5151-00232	Lenovo Laptop Thinkpad L13 13.3" Intel Core I5 256gb Ssd	11,063.90
5151-00233	Lenovo Laptop Thinkpad L13 13.3" Intel Core I5 256gb Ssd	11,063.90
5151-00234	Lenovo Laptop Thinkpad L13 13.3" Intel Core I5 256gb Ssd	11,063.90
5151-00235	Impresora Laser A Color Hp Laserjet Enterprise M553dn	9,946.79
5151-00236	Impresora Laser A Color Hp Laserjet Enterprise M553dn	9,946.79
5151-00237	Kodak Escaner Alarias S2000 Resolución 600 Dpi 60 Ppm	7,340.56
5151-00238	Kodak Escaner Alarias S2000 Resolución 600 Dpi 60 Ppm	7,340.56
5151-00239	Switch - Unifi Switch Poe+ Administrable De 48 Puertos	13,763.21
5151-00240	Switch - Unifi Switch Poe+ Administrable De 48 Puertos	13,763.21
5151-00241	Impresora Hp Laserjet Pro M454dw Color	3,564.47
5151-00242	Computadora Optiplex 7080 Ci7- 8g Ram- 1 Tb- W10p Marca: Dell	13,279.23
5151-00243	Monitor Curvo C27f390fhl 27" Fhd Marca: Samsung	3,015.85
5151-00244	Hp Multifuncional Laserjet Pro Color M283fdw	3,380.67
5151-00245	Ipad Air 4 Myfw2lz/A Wi-Fi 256gb Plata	6,726.97
5151-00246	Impresora Multifuncional Canon Imageclass Mf642cdw Laser Color Inalambrica	3,659.17
5151-00247	Ipad Air 4 Myft2lz/A Wifi 256gb Gris Espacial	6,726.97
5151-00248	Unifi Switch Poe+Administrable De 48 Puertos 500w	25,721.10
5151-00249	Laptop Lenovo Thinkbook 14-Iml 14" Full Hd I5 8gb 256 Gb Ssd Bluetooth W10p	11,356.35
5151-00250	Laptop Lenovo Thinkbook 14-Iml 14" Full Hd I5 8gb 256 Gb Ssd Bluetooth W10p	11,356.35
5151-00251	Laptop Lenovo Thinkbook 14-Iml 14" Full Hd I5 8gb 256 Gb Ssd Bluetooth W10p	11,356.35
5151-00252	Laptop Lenovo Thinkbook 14-Iml 14" Full Hd I5 8gb 256 Gb Ssd Bluetooth W10p	11,356.35
5151-00253	Laptop Lenovo Thinkbook 14-Iml 14" Full Hd I5 8gb 256 Gb Ssd Bluetooth W10p	11,356.35
5151-00254	Laptop Lenovo Thinkbook 14-Iml 14" Full Hd I5 8gb 256 Gb Ssd Bluetooth W10p	11,356.35
5151-00255	Laptop Lenovo Thinkbook 14-Iml 14" Full Hd I5 8gb 256 Gb Ssd Bluetooth W10p	11,356.35
5151-00256	Laptop Lenovo Thinkbook 14-Iml 14" Full Hd I5 8gb 256 Gb Ssd Bluetooth W10p	11,356.35
5151-00257	Laptop Lenovo Thinkbook 14-Iml 14" Full Hd I5 8gb 256 Gb Ssd Bluetooth W10p	11,356.35
5151-00258	Laptop Lenovo Thinkbook 14-Iml 14" Full Hd I5 8gb 256 Gb Ssd Bluetooth W10p	11,356.35
5151-00259	Laptop Lenovo Thinkbook 14-Iml 14" Full Hd I5 8gb 256 Gb Ssd Bluetooth W10p	11,356.35
5151-00260	Laptop Lenovo Thinkbook 14-Iml 14" Full Hd I5 8gb 256 Gb Ssd Bluetooth W10p	11,356.35
5151-00261	Laptop Lenovo Thinkbook 14-Iml 14" Full Hd I5 8gb 256 Gb Ssd Bluetooth W10p	11,356.35
5151-00262	Lenovo V50a All-In-One 23.8" I5 8gb 256 Gb Ssd W10p	11,676.46
5151-00263	Lenovo V50a All-In-One 23.8" I5 8gb 256 Gb Ssd W10p	11,676.46
5151-00264	Lenovo V50a All-In-One 23.8" I5 8gb 256 Gb Ssd W10p	11,676.46
5151-00265	Lenovo V50a All-In-One 23.8" I5 8gb 256 Gb Ssd W10p	11,676.46
5151-00266	Lenovo V50a All-In-One 23.8" I5 8gb 256 Gb Ssd W10p	11,676.46
5151-00267	Lenovo V50a All-In-One 23.8" I5 8gb 256 Gb Ssd W10p	11,676.46
5151-00268	Lenovo V50a All-In-One 23.8" I5 8gb 256 Gb Ssd W10p	11,676.46
5151-00269	Lenovo V50a All-In-One 23.8" I5 8gb 256 Gb Ssd W10p	11,676.46

1

9

## Informe de Avance de Gestión Financiera Primer Trimestre 2024

Informe de Avance de Gestión Financiera Primer Trimestre del 2024 Relación de Bienes Muebles que Componen el Patrimonio al 31 de Marzo de 2024 (Pesos) Ente Público: Instituto Estatal de Transparencia, Acceso a la Información y Protección de Datos Personales		
Codigo	Descripción del Bien Mueble	Valor en Libros
5151-00270	Computadora Lenovo V50s I7 16gb 512gb Ssd W10p+Teclado Y Mouse	12,822.60
5151-00271	Computadora Lenovo V50s I7 16gb 512gb Ssd W10p+Teclado Y Mouse	12,822.60
5151-00272	Computadora Lenovo V50s I7 16gb 512gb Ssd W10p+Teclado Y Mouse	12,822.60
5151-00273	Lenovo V50a All-In-One 21.5" I3 8gb 1tb W10p	8,875.00
5151-00274	Lenovo V50a All-In-One 21.5" I3 8gb 1tb W10p	8,875.00
5151-00275	Lenovo V50a All-In-One 23.8" I3 8gb 1tb W10p	10,048.00
5151-00276	Laptop Dell Latitude 3510 15.6" I5 8gb 1tb W10p	12,394.00
5151-00277	Impresora Multifuncional Canon Imageclass Mf644cdw Color Laser Inalambrica	5,147.84
5151-00278	Impresora Multifuncional Canon Imageclass Mf644cdw Color Laser Inalambrica	5,302.46
5151-00279	Imac 24" MGPD3E/A CHIP M1 CPU8 GPU8 8GB 512GB PLATA	28,763.23
5151-00280	Patch Panel Marca Panduit Cat6 De 48 Puertos	4,659.97
5151-00281	Tarjeta Video Pny Nvidia Geforce Rtx3060 12 Gb Elevante Doble Ventilador Ddr6 Pcie X16	13,299.87
5151-00282	Dell Gaming G15 15.6" Intel Core I7 512 Gb Ssd Rm 16 Gb Windows 11	24,113.09
5151-00283	Lenovo Thinkbook 14 G2/Core I5-1135 G7/8gb Dd Ddr4 -3200/256 Gb Ssd/14 Fhd/Gris Mineral W10 Pro	13,031.23
5151-00284	Lenovo Thinkbook 14 G2/Core I5-1135 G7/8gb Dd Ddr4 -3200/256 Gb Ssd/14 Fhd/Gris Mineral W10 Pro	13,031.23
5151-00285	Dell Portatil- Dell Latitude 3520 15" Fhd, Pr Ocesador Intel Core I7	22,056.80
5151-00286	Apple Estuche De Teclado/Cubierta	5,665.08
5151-00287	Samsung Monitor 24" Qhd Flat Ips Freesync Horizontal Y Vertical Amd 300 Nits 75hz 5ms Dp X 1, Hdmi X 1, Usb X 4.3 2Y Wty	4,914.88
5151-00288	Apple Magic Keyboard Para Ipad	5,909.92
5151-00289	All In One Lenovo V50a 241mb, Intel Core I7, Memoria De 16 Gb Ssd De 512gb Pantalla De 23.8"	21,562.92
5151-00290	All In One Lenovo V50a 241mb, Intel Core I7, Memoria De 16 Gb Ssd De 512gb Pantalla De 23.8"	21,562.92
5151-00291	All In One Lenovo V50a 241mb, Intel Core I7, Memoria De 16 Gb Ssd De 512gb Pantalla De 23.8"	21,562.92
5151-00292	All In One Lenovo V50a 241mb, Intel Core I7, Memoria De 16 Gb Ssd De 512gb Pantalla De 23.8"	21,562.92
5151-00293	Hp Impresión Hp Scanjet Pro N400 Escaner	12,645.00
5151-00294	Procesador Intel Core I7 12700k De Doceava Generacion	8,207.13
5151-00295	Tarjeta Madre Asus Prime Z690-A	5,771.13
5151-00296	Laptop Lenovo Thinkpad L15 G3 Procesador Intel Core I5, Memoria De 16gb, Ssd De 512gb, Pantalla De 15.6"	20,018.11
5151-00297	Ipad Air	120.00
5151-00298	Laptop Hp Probook 44 G9 14" Full Hd, Intel Core I5-1235u 3.30ghz, 8gb, 512gb Ssd, Windows 11 Pro	17,380.58
5151-00299	Laptop Hp Probook 44 G9 14" Full Hd, Intel Core I5-1235u 3.30ghz, 8gb, 512gb Ssd, Windows 11 Pro	17,380.58
5151-00300	Servidor Hp Proliant G10 Plus Xeon E-2224 16gb 1tb Hdd Adicional 1 Disco Duro Ssd 960gb	41,499.69
5151-00301	Macbook Pro 13" Mnej3e/A Chip M2 Cpu8 Gpu10 8gb 512gb Gris Espacial	26,161.81
5151-00302	Laptop Lenovo Thinkpad T15 G2 15.6" Intel Ci5 1135g7 Disco Duro 512gb Ssd Ram 8gb W10pro	18,139.95
5151-00303	Laptop Lenovo Thinkpad T15 G2 15.6" Intel Ci5 1135g7 Disco Duro 512gb Ssd Ram 8gb W10pro	18,139.95
5151-00304	Laptop Lenovo Thinkpad T15 G2 15.6" Intel Ci5 1135g7 Disco Duro 512gb Ssd Ram 8gb W10pro	18,139.95
5151-00305	Hp Impresión Hp Scanjet Pro N400 Escaner	12,523.51
5151-00306	Macbook Air 13" M2 8n/Gpu 10n/16gbram/Ssd 512gb/ Azul Medianoche	34,671.08
5151-00307	Macbook Air 13" M2 8n/Gpu 10n/16gbram/Ssd 512gb/ Blanco Estelar	34,671.08
5151-00308	Macbook Air 13" M2 8n/Gpu 10n/16gbram/Ssd 512gb/ Blanco Estelar	34,671.08
5151-00309	Impresora Multifuncional Marca Cannon Imageclass Modelo Mf642cdw	9,717.45
5151-00310	Lenovo Thinkpad L15 G3 Intel Core I5-1235u 15.6 1920x1080 Non-Touch	17,142.03
5151-00311	Laptop Lenovo Thinkpad L15 Gen2 / Core I5-1135g7 2.4 Ghz / 16 Gb	17,032.53
5151-00312	Impresora Canon Imageclass Mf642cdw Impresora Laser Inalambrica A Color	11,678.65
5151-00313	Lenovo Thinkpad L15 Gen2/Ci5-1135g7 2.4ghz 15.6" 1366x768 Non Touch, Windows 11 Pro 64	17,844.23
5151-00314	Lenovo Thinkpad L15 Gen2/Ci5-1135g7 2.4ghz 15.6" 1366x768 Non Touch, Windows 11 Pro 64	17,844.23

## Informe de Avance de Gestión Financiera Primer Trimestre 2024

Informe de Avance de Gestión Financiera Primer Trimestre del 2024		
Relación de Bienes Muebles que Componen el Patrimonio al 31 de Marzo de 2024		
(Pesos)		
Ente Público: Instituto Estatal de Transparencia, Acceso a la Información y Protección de Datos Personales		
Codigo	Descripción del Bien Mueble	Valor en Libros
5151-00315	Lenovo Thinkpad L15 Gen2/Ci5-1135g7 2.4ghz 15.6" 1366x768 Non Touch, Windows 11 Pro 64	17,844.23
5151-00316	Lenovo Thinkpad L15 Gen2/Ci5-1135g7 2.4ghz 15.6" 1366x768 Non Touch, Windows 11 Pro 64	17,844.23
5151-00317	Lenovo Thinkpad L15 Gen2/Ci5-1135g7 2.4ghz 15.6" 1366x768 Non Touch, Windows 11 Pro 64	17,844.23
5151-00318	Lenovo Thinkpad L15 Gen2/Ci5-1135g7 2.4ghz 15.6" 1366x768 Non Touch, Windows 11 Pro 64	17,844.23
5151-00319	Belden Panel De Parcheo Cat6+ De 48 Puertos Rj-45, 2u, Negro	6,807.56
5151-00320	Unifi Switch Poe+Administrable De 48 Puertos 10/100/1000 Mbps, 2 Puertos Sfp Gigabit, 2 Puertos Sfp+ 10, 500w	24,433.25
5151-00321	Lenovo Thinkpad L15 G3 Intel Core i5-1235u 15.6 1920x1080 Non-Touch Windows 10 Pro 64	19,317.94
5151-00322	Lenovo Thinkpad L15 G3 Intel Core i5-1235u 15.6 1920x1080 Non-Touch Windows 10 Pro 64	19,317.94
5151-00323	Lenovo Thinkpad L15 G3 Intel Core i5-1235u 15.6 1920x1080 Non-Touch Windows 10 Pro 64	19,317.94
5151-00324	Lenovo Thinkpad L15 G3 Intel Core i5-1235u 15.6 1920x1080 Non-Touch Windows 10 Pro 64	19,317.94
5151-00325	Lenovo Thinkpad L15 G3 Intel Core i5-1235u 15.6 1920x1080 Non-Touch Windows 10 Pro 64	19,317.94
5151-00326	Apple Ipad Air (5a Generacion) 27.7 Cm, 10.9", 8gb Ram, 64gb Almacenamiento, Gris	13,534.45
5151-00327	Apple Ipad Pro (4a Generacion) A2759, 27.9cm (11"), 8gb Ram, 512gb	25,481.92
5151-00328	Ipad Magic Keyboard 11 Black-Lam	6,596.63
5151-00329	Apple Ipad Pro (4a Generacion) A2759, 27.9cm (11"), 8gb Ram, 512gb, Gris	25,481.92
5151-00330	Ipad Magic Keyboard 11 Black-Lam	6,596.63
5151-00331	Ipad Magic Keyboard 11 Black-Lam	6,596.63
5151-00332	Impresora Multifuncional Brother Mfc-L3710cw Laser Color	6,404.43
5151-00333	Impresora Hp Laserjet Pro Mfp M283fdw Color Multifuncional A Color	8,006.27
5151-00334	Impresora Multifuncional De Laser Color MfcL8900cdw Brother 33ppm Duplex Wifi Oficio	12,228.76
5151-00335	Impresora Multifuncional De Laser Color MfcL8900cdw Brother 33ppm Duplex Wifi Oficio	12,228.76
5151-00336	Laptop Lenovo Think E16 Gen1 Core i7- 1355u 3.70ghz, 16gb, 512 Gb Ssd M.2, 16 Pulgadas, Fingerprint, Windows 11 Pro	21,712.63
5151-00337	Laptop Lenovo Think E16 Gen1 Core i7- 1355u 3.70ghz, 16gb, 512 Gb Ssd M.2, 16 Pulgadas, Fingerprint, Windows 11 Pro	21,712.63
5151-00338	Laptop Lenovo Think E16 Gen1 Core i7- 1355u 3.70ghz, 16gb, 512 Gb Ssd M.2, 16 Pulgadas, Fingerprint, Windows 11 Pro	21,712.63
5151-00339	Hp Impresión Hp Scanjet Pro N400 Escaner	14,257.60
5151-00340	Lenovo Thinkcentre M90a All In One 23.8", Intel Core i7-10700 2.90ghz, 16gb, 512gb Ssd	23,942.40
5151-00341	Laptop Lenovo Thinkpad L15 Gen 4, 15.6 Pulgadas, Intel Core i7, i7-1355u, 16gb, Windows 11 Pro, 512 Gb Ssd	24,546.76
5151-00342	Multifuncional Laser Brother Mfc-L8900cdw Color	13,920.00
5151-00343	Scanner Ops Hp Enterprise Flow N7000 Snw, 75 Ppm 150 lpm, 300Dpi, Adf, Usb, Wifi, Ethernet, Duplex, Fotografico Escaner	24,112.53
5191-00001	Caja Fuerte Great Scurity Mod Ms-104 Jaguar	3,501.69
5191-00002	Cubiculos De Trabajo	3,282.95
5191-00003	Cubiculos De Trabajo	1,174.43
5191-00004	Cubiculos De Trabajo	2,908.19
5191-00005	Cubiculos De Trabajo	1,568.24
5191-00006	Cubiculos De Trabajo	3,330.93
5191-00007	Cubiculos De Trabajo	1,568.24
5191-00008	Cubiculos De Trabajo	1,547.78
5191-00009	Cubiculos De Trabajo	2,782.18
5191-00010	Cubiculos De Trabajo	6,963.52
5191-00011	Cubiculos De Trabajo	3,309.36
5191-00012	Panel Para Presidium	2,015.96
5191-00013	Panel Para Presidium	1,816.26
5191-00014	Letras Metalicas Exterior	895.00
5191-00017	3.200x2.740 Fijo De 3 Aluminio Cuprum Color Natural Con Vidrio Claro De 6mm, Con Pelicula Esmerilada Franjas	17,155.17
5191-00018	.700*2.200 Puerta Abatible Linea Comercial Vidrio Claro De 6mm Chapa Con Manija, Juego De Pivotes	3,764.30

56.60

## Informe de Avance de Gestión Financiera Primer Trimestre 2024

Informe de Avance de Gestión Financiera Primer Trimestre del 2024 Relación de Bienes Muebles que Componen el Patrimonio al 31 de Marzo de 2024 (Pesos) Ente Público: Instituto Estatal de Transparencia, Acceso a la Información y Protección de Datos Personales		
Codigo	Descripción del Bien Mueble	Valor en Libros
5191-00019	Filtro De Agua Equipo Sd 501 Descripción De Equipo: Contiene 7 Placas De Titanio Grado Médico, Capaz - Leveluk Sd 501	21,483.50
5191-00020	Circuito Cerrado (Incluye: Dvr Sand Alone 16 Canales De Video, 2 Canales De Audio, 4 Mp, Cable Para Instalación De Camaras De Seguridad, 5 Camaras Bullet Ahd, 11 Camaras Domet Mhd, 4 Paq De 10 Conectores, Disco Duro Purple 3.4 Sata 6gb, Instalacion Y Servicio)	26,330.14
5191-00021	Trituradora Fellowes 130c Automax C/Cruz	7,068.87
5191-00022	Refrigerador De 20 Pies Marca Whirpool	12,852.46
5191-00023	Perforadora De Papel Marca Challenge Handy-Grill	30,305.28
	Circuito Cerrado (Kit Turbo Hd 1080p / Dvr 8 Canales / 4 Camaras Balaexterior 2.8 / 4 Camaras Eueball Exterior 2.8 / Trenscptores / Conectores / Fuente De Poder, Disco Duro De 3.5, Chapa Magnetica 600 Lbs Con Led, Montaje Para Puertas De Solo Cristal, Boton De Salida Sin Contacto / Sensor Ir, Fuente De Poder Profesional De 12vcd, Mano De Obra	18,409.13
5191-00024	Refrigerador Mabe	8,031.33
5191-00026	Maquina Perforadora Y Encuademadora Con Bobina Electrica	6,961.24
5191-00027	Bocina Jbl Partybox 110	7,610.77
5191-00028	Bandera Con Logo Infonl De 90 X1.50 Mts Tripie	6,196.92
5191-00029	Bocina Jbl lrx112bt Con Bluetooth Negra	10,889.49
5191-00030	Homo De Microondas Mti-12t Torrey Tactil 1.2 Pies Cub	10,084.00
5191-00031	Refrigerador	10,345.21
	Circuito Cerrado (Incluye: Nvr 8 Megapixel (4k) (Compatible Con Camaras Acusense) / 8 Canales Ip / 8 Puertos Poe+ / 1 Bahía De Disco Duro / Hdmi En 4k / Videanaliticos, 5 Hllook Series / Domo Ip 4 Megapixel / 30 Mts Ir / Exterior Ip67 / Ik10 / Poe / Dwdr / Lente 2.8 Mm, Disco Duro Wd De 4tb / Optimizado Para Videovigilancia, Bobina Belden Cable Utp Cat6e Uso Interior, Instalacion Y Mano De Obra)	28,985.38
5191-00032	Baflle Amplificado Electro-Voice Elx10in 1200 W 2 Vias (Incluye Instalacion)	23,085.65
5191-00033	Baflle Amplificado Electro-Voice Elx10in 1200 W 2 Vias (Incluye Instalacion)	23,085.65
5191-00035	Controlador Para Pantalla Led Procesador Hp	10,780.53
5191-00036	Refrigerador Samsung Tmf 17 Pies	13,699.00
5211-00013	Reproductor De Video Gemini / Instalación	1,463.26
5211-00015	Microfono Inalambrico Shure Blx24r B58-K12	2,570.77
5211-00016	Microfono Inalambrico Shure Blx24r B58-K12	2,570.77
5211-00017	Microfono Inalambrico Shure Blx24r B58-K12	2,570.77
5211-00018	Televisión Led De 43" Lg Smart Tv Full Hd 1080p	3,665.06
5211-00019	Proyector Infocus In 1146 Dlp	8,441.02
5211-00020	Consola Multiplexor Kvm Net Dir Montaje En Rack 1u De 8ptos, Lcd	16,588.62
5211-00021	Pantalla Plana Marca Insignia De "55" Fhd 1080P 60hz Led Tv	3,848.42
5211-00022	Pantalla Plana Marca Insignia De "55" Fhd 1080P 60hz Led Tv	3,848.42
5211-00023	Sony Mp-C11a-Lumen Hd Projector	1,680.10
5211-00024	Pc Core I7 Con Tarjeta De Video De 4gb Puerto Usb 3.0 Para Circuito Cerrado	31,648.33
5211-00026	Interface Para Switcher Con Hdmi Y Sdi Web Presenter Para Circuito Cerrado	10,078.89
5211-00027	Pantalla 43" Hisense Para Difusión Digital En Recepción	5,808.20
5211-00028	Switch Para Transiciones Entre Camaras Y Proyeccion En Sala De Audio.	23,415.88
5211-00029	Panasonic Videoprojector Pt-Lb353u Lúmenes Vga	10,844.90
5211-00030	Proyector Epson Powerlite X39 Xga 3lcd/1024x768/3500 Ansi-Lúmenes	11,629.78
5211-00031	Tv 40 Pulgadas Full Hd Smart Tv Led / Soporte De Tv Fijo Con Inclinación Ultradelgado / Instalación De Soporte Y Smart Tv	7,753.71
5211-00032	Proyector Benq Mh760 Dlp, 1080p (1920x1080), 5000 Lúmenes Con Bocina Negro/Gris	36,363.22
	Microfono Cuello De Ganso 38.1 Cm Marca Shure Mod. Mx415l P/C, Incluye (Receptor Inalambrico Marca Shure Modelo Ulx4-G5, Base Transmisora De Microfono Marca Shure Mod. Ulx4-G 50, Baterías Recargables Para Base Transmisora Marca Shure Mod Sb900a, Cargador Para 8 Baterías Marca Shure Mod. Sbc840-Us, Instalacion Y Configuracion De Microfonos Y Receptores Incluye Conectores Xlr Y Cableado De Audio.	45,624.03
5211-00033		
	Microfono Cuello De Ganso 38.1 Cm Marca Shure Mod. Mx415l P/C, Incluye (Receptor Inalambrico Marca Shure Modelo Ulx4-G5, Base Transmisora De Microfono Marca Shure Mod. Ulx4-G 50, Baterías Recargables Para Base Transmisora Marca Shure Mod Sb900a, Cargador Para 8 Baterías Marca Shure Mod. Sbc840-Us, Instalacion Y Configuracion De Microfonos Y Receptores Incluye Conectores Xlr Y Cableado De Audio.	45,624.03
5211-00034		
	Microfono Cuello De Ganso 38.1 Cm Marca Shure Mod. Mx415l P/C, Incluye (Receptor Inalambrico Marca Shure Modelo Ulx4-G5, Base Transmisora De Microfono Marca Shure Mod. Ulx4-G 50, Baterías Recargables Para Base Transmisora Marca Shure Mod Sb900a, Cargador Para 8 Baterías Marca Shure Mod. Sbc840-Us, Instalacion Y Configuracion De Microfonos Y Receptores Incluye Conectores Xlr Y Cableado De Audio.	45,624.03
5211-00035		
	Microfono Cuello De Ganso 38.1 Cm Marca Shure Mod. Mx415l P/C, Incluye (Receptor Inalambrico Marca Shure Modelo Ulx4-G5, Base Transmisora De Microfono Marca Shure Mod. Ulx4-G 50, Baterías Recargables Para Base Transmisora Marca Shure Mod Sb900a, Cargador Para 8 Baterías Marca Shure Mod. Sbc840-Us, Instalacion Y Configuracion De Microfonos Y Receptores Incluye Conectores Xlr Y Cableado De Audio.	45,624.03
5211-00036		
	Microfono Cuello De Ganso 38.1 Cm Marca Shure Mod. Mx415l P/C, Incluye (Receptor Inalambrico Marca Shure Modelo Ulx4-G5, Base Transmisora De Microfono Marca Shure Mod. Ulx4-G 50, Baterías Recargables Para Base Transmisora Marca Shure Mod Sb900a, Cargador Para 8 Baterías Marca Shure Mod. Sbc840-Us, Instalacion Y Configuracion De Microfonos Y Receptores Incluye Conectores Xlr Y Cableado De Audio.	45,624.03
5211-00037		
	Microfono Cuello De Ganso 38.1 Cm Marca Shure Mod. Mx415l P/C, Incluye (Receptor Inalambrico Marca Shure Modelo Ulx4-G5, Base Transmisora De Microfono Marca Shure Mod. Ulx4-G 50, Baterías Recargables Para Base Transmisora Marca Shure Mod Sb900a, Cargador Para 8 Baterías Marca Shure Mod. Sbc840-Us, Instalacion Y Configuracion De Microfonos Y Receptores Incluye Conectores Xlr Y Cableado De Audio.	45,624.03
5211-00038		
5211-00039	Blackmagic Design Atem Mini Pro Marca: Bmd	9,767.11
5211-00040	75mm Ball Head/Tripod Middle Brace Marca: Acebil	4,690.30
5211-00041	Mezcladora Analoga De 10 Canales Efectos/ Usb Marca: Yamaha	3,652.25

## Informe de Avance de Gestión Financiera Primer Trimestre 2024

Informe de Avance de Gestión Financiera Primer Trimestre del 2024		
Relación de Bienes Muebles que Componen el Patrimonio al 31 de Marzo de 2024		
(Pesos)		
Ente Público: Instituto Estatal de Transparencia, Acceso a la Información y Protección de Datos Personales		
Codigo	Descripción del Bien Mueble	Valor en Libros
5211-00042	Microfono Grabación, Voces, Instrumentos Marca: Shure	3,196.72
5211-00043	Microfono Grabación, Voces, Instrumentos Marca: Shure	3,196.72
5211-00044	Microfono Grabación, Voces, Instrumentos Marca: Shure	3,196.72
5211-00045	Tj Video 4gb Gtx 1650 - Pci-E Dvi Hdmi Marca: Asus	4,176.54
5211-00046	Proyector Epson Powerlite X39 Xga 3lcd 3500 Lumens, Bocina , Ethernet Lan (Rj45)	13,815.27
5211-00047	Monitores De Audio	6,175.07
5211-00048	Snake De Audio De 8 Canales	3,393.00
5211-00049	Blackmagic Design Atem Mini Pro Hdmi	9,320.00
5211-00050	Mezcladora Analoga Mg Con 12 Canales	8,043.23
5211-00051	Proyector Epson Powerlife E20 3lcd, Resolucion De 1024x768	9,299.25
5211-00052	Pantalla Philips 4k Uhd 70 Pulgadas	16,814.67
5211-00053	Pantalla Philips 4k Uhd 70 Pulgadas	16,814.67
5211-00054	Pantalla Philips 4k Uhd 70 Pulgadas	16,814.67
5211-00055	Pantalla Philips 4k Uhd 70 Pulgadas	16,814.67
5211-00056	Pantalla Led 3x2 Metros Super Bright And Loud 6 Modulos De 98 Por 98 Cm Uhd 4k	142,345.73
5231-00003	Camara Fotografica Digital Canon Eos Rebel T3l	3,968.40
5231-00004	Videocamara Digital Sony (Hdr-Xr260V) Colr Negro	4,309.02
5231-00005	Camara Fotografica Canon Eos Rebel T6l	14,147.24
5231-00006	Flash Speedlite 600Ex-Rt	3,339.54
5231-00007	Disco Duro Seagate Backup Plus Portable Std2000101 2Tb Ext-Port-Usb 3.0-Plata	5,632.70
5231-00008	Camara De Video Canon	1,745.44
5231-00009	Kit Lentes Canon 55-250, 50Mm F1.8, 10-18Mm (50Mm F/1.8 Stm)	2,275.01
5231-00012	Videocamara 8.89 4K Marca Jvc Modelo Gy-Hm180U Serie 13441526	23,652.78
5231-00013	4K Eptz Usb Webcam Usb 3.0 Hdmi Marca: Huddlemcam	6,114.78
5231-00014	Camara Canon Eos 5D Mark Iv Cuerpo	40,197.25
5231-00015	Lente Canon Ef24-105 Mm F/4l Is Ii Usm	24,893.50
5231-00016	Videocamara Jvc Ultra Hd 4k, Salida Uhd 4k En Vivo A Traves De Hdmi	41,342.96
5231-00017	Lente Profesional Canon Tipo Ef 70-200mm F/2 8l Is Ii Usm Con Estabilizador De Imagen	30,288.00
5411-00002	Nissan March Blanco 2018	162,774.07
5411-00003	Nissan March Blanco 2018	107,755.76
5411-00004	Nissan Np Roja 2018	107,755.76
5411-00005	Kia Rio 2019 Saf757A	314,958.61
5411-00006	Kia Rio 2019 Saf758A	161,599.74
5411-00007	Kia Sedona Sab185A	128,937.73
5411-00008	Kia Forte Sedan Mod 2020 Color Aurora Black	128,937.73
5411-00009	Kia Rio 1.6L Lx A/T Sedan P7 Color Silky Silver (Plata)	258,434.72
5411-00010	Kia Rio 1.6L Lx A/T Sedan P7 Color Azul Humo	83,610.74
5411-00011	Kia Rio Pe 1.6l L Mit Sedan 2023 Color Blanco Perla	83,610.74
5411-00012	Kia K3 Lx At Sedan 2024 Color Steel Grey	353,900.00
5641-00001	Refrigerador Marca Whirpool	500.00
5641-00003	Minisplit Absolut X36 Blanco	635.43
5641-00004	Minisplit Mirage Incluye Condensadora Con Serie Cmc261N7021803138 Y Evaporadora 2.0 Ton	6,147.85
5641-00005	Minisplit Inverter Mirage, Kit 1.5 T 220V Frio Calor / Instalación	10,155.42
5641-00006	Minisplit Inverter Condensadora Y Evaporadora Magnun 17 1 Ton 220V	5,143.00
5641-00007	Minisplit Inverter Condensadora Y Evaporadora Magnun 17 1 Ton 220V	5,143.00

## Informe de Avance de Gestión Financiera Primer Trimestre 2024

Informe de Avance de Gestión Financiera Primer Trimestre del 2024 Relación de Bienes Muebles que Componen el Patrimonio al 31 de Marzo de 2024 (Pesos) Ente Público: Instituto Estatal de Transparencia, Acceso a la Información y Protección de Datos Personales		
Codigo	Descripción del Bien Mueble	Valor en Libros
5641-00008	Minisplit Inverter Condensadora Y Evaporadora Magnun 17 1 Ton 220V	5,219.50
5641-00009	Minisplit Inverter Condensadora Y Evaporadora Magnun 17 1 Ton 220V	5,219.50
5641-00010	Minisplit Magnum 19 1Ton 220V F/C (Incluye: Bomba E Instalación)	8,013.65
5641-00011	Purificador De Aire Marca Victex	5,710.50
5641-00012	Deshumificador Con Bomba De Extraccion Incluida Y Filtro De Carbon Activado Delongui	5,542.99
5641-00013	Deshumificador Con Bomba De Extraccion Incluida Y Filtro De Carbon Activado Delongui	5,542.99
5641-00014	Clima Inverter Magnum 19 De 1 Tonelada (Minisplit)	18,243.09
5641-00015	Minisplit Mirage Inverter De 1 Tonelada	7,917.86
5641-00016	Equipo De Aire Acondicionado Tipo Portatil Solo Frio Marca Mirage	8,852.89
	Equipo De Aire Acondicionado Tipo Minisplit De 2ton De Cap Marca Mirage Inverter Mod Magnum 22 Frio Calor Energia 220v (Incluye Instalacion, Base Metalica Para Condensador E Interconexcion Drene De Condensado)	21,151.59
5641-00017		
5651-00001	IPhone 14 Pro Max 256gb Color Oro	26,685.83
5661-00001	Apc Smart-Ups 3000Va Lcd Rm 2U 120V	15,907.53
	Ups Cyberpower 3000va/2700w, Online Doble Conversion 200-240 Vac, Lcd Inteligente, Onda Senoidal Pura Torre/Rack 2u	18,880.60
5661-00002		
5661-00003	Apc Ups En Linea De Doble Conversion Apc By Schneider Electric Smart-Ups	15,663.03
5911-00001	Microsip Nómina Ng Red Ligero 2 Usuarios / Candado Red Ligero-Premium	7,110.50
	Sistema De Compras - Programación De Aplicativo Y Construcción De Base De Datos; Que Consiste En Aplicar La Programación De Diseño Autorizado, Así Como La Construcción De Bases De Datos (Sqlserver), Test Y Conclusión Del Proyecto.	369,806.58
5911-00002		
5911-00003	Sistema De Gestion Documental	482,750.00
5911-00004	Sistema De Control De Tickets Y Sistema De Integracion De Datos Estadisticos	188,800.00
5971-00001	2 Licencias Contaqui Nominas	1,959.91
5971-00002	Licencia Para El Sistema De Contabilidad Gubernamental (Saacg.Ne)	11,667.28
	Licencia Windows Server 2012 R2 Standard En Ingles, 40 Licencias Windows Server Cals 2012, 3 Licenci	62,896.74
5971-00003		
5971-00004	Minitool Partition Wizard Server Edition V10.2.3+1 Year Free Upgrade (Licencias Informaticas)	1,600.99
5971-00005	Prjct 2016 Olp NI Gov (Licencias Informaticas)	4,882.49
5971-00006	Visiostd 2016 Olp NI Gov (Licencias Informaticas)	2,160.87
5971-00007	Visiostd 2016 Olp NI Gov (Licencias Informaticas)	2,160.87
5971-00008	Office Home Y Bussiness 2016 Fpp (Licencias Informaticas)	2,205.64
5971-00009	Office Home Y Bussiness 2016 Fpp (Licencias Informaticas)	2,205.64
5971-00010	Microsoft Office 2016 Home Y Bussines 32/64 Esp La Tam (Licencias Informaticas)	2,316.04
5971-00011	Microsoft Office 2016 Home Y Bussines 32/64 Esp La Tam (Licencias Informaticas)	2,316.04
5971-00012	Microsoft Office 2016 Home Y Bussines 32/64 Esp La Tam (Licencias Informaticas)	2,316.04
5971-00013	Microsoft Office 2016 Home Y Bussines 32/64 Esp La Tam (Licencias Informaticas)	2,316.04
5971-00014	Selac (Licencias Informaticas )	92,960.08
5971-00015	Software Revista Electronica (Licencias Informaticas )	643.60
5971-00016	Office Home Y Bussiness 2016 32/64 (Licencias Informaticas)	2,298.55
5971-00017	Office Home Y Bussiness 2016 32/64 (Licencias Informaticas)	2,298.55
5971-00018	Office Home Y Bussiness 2016 32/64 (Licencias Informaticas)	2,298.55
5971-00019	Office Home Y Bussiness 2016 32/64 (Licencias Informaticas)	2,298.55
5971-00020	10 Microsoft Office Home And Business 2016	56,750.12
5971-00030	Microsoft Office Home And Bussines 1 Pc/Mac 2019	4,328.09
5971-00031	Windows Server 2019 Standard Winsvrstdcore 2019 0Lp 16Lic NI Gov Corelic Clave 9Em-0067	1,997.50
5971-00032	Licencia Flip Pdf Plus Pro For Mac	5,862.42

**Informe de Avance de Gestión Financiera Primer Trimestre 2024**

<b>Informe de Avance de Gestión Financiera Primer Trimestre del 2024</b>		
<b>Relación de Bienes inmuebles que Componen el Patrimonio al 31 de Marzo de 2024</b>		
<b>(Pesos)</b>		
<b>Ente Público: Instituto Estatal de Transparencia, Acceso a la Información y Protección de Datos Personales</b>		
<b>Código</b>	<b>Descripción del Bien Inmueble</b>	<b>Valor en Libros</b>

1

9

56.64



**Informe de Avance de Gestión Financiera Primer Trimestre 2024**

**Relación de esquemas bursátiles y de coberturas financieras**

Se informa que no se cuenta con esquemas bursátiles ni coberturas financieras.



---

Lic. Brenda Lizeth González Lara  
Consejera Presidenta



---

C.P. Javier Antonio Eguia Bautista  
Director de Administración y Finanzas

## Ley de Disciplina Financiera

1

7

56.66

## Informe de Avance de Gestión Financiera Primer Trimestre 2024

Informe de Avance de Gestión Financiera Primer Trimestre del 2024 INSTITUTO ESTATAL DE TRANSPARENCIA, ACCESO A LA INFORMACIÓN Y PROTECCIÓN DE DATOS PERSONALES (a) Estado de Situación Financiera Detallado - LDF Al 31 de diciembre de 2023 y al 31 de Marzo de 2024 (b) (PESOS)					
Concepto (c)	2024 (d)	31 de diciembre de 2023 (e)	Concepto (c)	2024 (d)	31 de diciembre de 2023 (e)
<b>ACTIVO</b>			<b>PASIVO</b>		
<b>Activo Circulante</b>			<b>Activo Circulante</b>		
a. Efectivo y Equivalentes (a=a1+a2+a3+a4+a5+a6+a7)	26,756,111	23,873,507	a. Cuentas por Pagar a Corbo Plazo (a=a1+a2+a3+a4+a5+a6+a7+a8+a9)	4,998,298	7,533,474
a1) Efectivo	25,000	0	a1) Servicios Personales por Pagar a Corbo Plazo	3,230,594	1,762,840
a2) Bancos/Tesorería	21,027,770	16,698,598	a2) Proveedores por Pagar a Corbo Plazo	360,975	228,796
a3) Bancos/Depositos y Otros	0	0	a3) Contratistas por Obras Públicas por Pagar a Corbo Plazo	0	0
a4) Inversiones Temporales (Hasta 3 meses)	5,401,721	6,892,752	a4) Participaciones y Aportaciones por Pagar a Corbo Plazo	0	0
a5) Fondos con Afectación Específica	0	0	a5) Transferencias Otorgadas por Pagar a Corbo Plazo	0	0
a6) Depósitos de Fondos de Terceros en Garantía y/o Administración	301,620	282,157	a6) Intereses, Comisiones y Otros Gastos de la Deuda Pública por Pagar a Corbo Plazo	0	0
a7) Otros Efectivos y Equivalentes	0	0	a7) Retenciones y Contribuciones por Pagar a Corbo Plazo	1,406,729	5,541,838
b. Derechos a Recibir Efectivo o Equivalentes (b=b1+b2+b3+b4+b5+b6+b7)	4,369,088	3,647,000	a8) Devoluciones de la Ley de Ingresos por Pagar a Corbo Plazo	0	0
b1) Inversiones Financieras de Corbo Plazo	3,647,000	3,647,000	a9) Otras Cuentas por Pagar a Corbo Plazo	0	0
b2) Cuentas por Cobrar a Corbo Plazo	0	0	b. Documentos por Pagar a Corbo Plazo (b=b1+b2+b3)	0	0
b3) Deudores Diversos por Cobrar a Corbo Plazo	722,086	0	b1) Documentos Comerciales por Pagar a Corbo Plazo	0	0
b4) Ingresos por Recuperar a Corbo Plazo	0	0	b2) Documentos con Contratistas por Obras Públicas por Pagar a Corbo Plazo	0	0
b5) Deudores por Anticipos de la Tesorería a Corbo Plazo	0	0	b3) Otros Documentos por Pagar a Corbo Plazo	0	0
b6) Préstamos Otorgados a Corbo Plazo	0	0	c. Porción a Corbo Plazo de la Deuda Pública a Largo Plazo (c=c1+c2)	0	0
b7) Otros Derechos a Recibir Efectivo o Equivalentes a Corbo Plazo	0	0	c1) Porción a Corbo Plazo de la Deuda Pública	0	0
c. Derechos a Recibir Bienes o Servicios (c=c1+c2+c3+c4+c5)	41,336	12,499	c2) Porción a Corbo Plazo de Arrendamiento Financiero	0	0
c1) Anticipo a Proveedores por Adquisición de Bienes y Prestación de Servicios a Corbo Plazo	41,336	12,499	d. Títulos y Valores a Corbo Plazo	0	0
c2) Anticipo a Proveedores por Adquisición de Bienes Inmuebles y Muebles a Corbo Plazo	0	0	e. Pasivos Diferidos a Corbo Plazo (e=e1+e2+e3)	0	0
c3) Anticipo a Proveedores por Adquisición de Bienes Intangibles a Corbo Plazo	0	0	e1) Ingresos Cobrados por Adelantado a Corbo Plazo	0	0
c4) Anticipo a Contratistas por Obras Públicas a Corbo Plazo	0	0	e2) Intereses Cobrados por Adelantado a Corbo Plazo	0	0
c5) Otros Derechos a Recibir Bienes o Servicios a Corbo Plazo	0	0	e3) Otros Pasivos Diferidos a Corbo Plazo	0	0
d. Inventarios (d=d1+d2+d3+d4+d5)	0	0	f. Fondos y Bienes de Terceros en Garantía y/o Administración a Corbo Plazo (f=f1+f2+f3+f4+f5+f6)	643,242	2,528,939
d1) Inventario de Mercancías para Venta	0	0	f1) Fondos en Garantía a Corbo Plazo	643,242	2,528,939
d2) Inventario de Mercancías Terminadas	0	0	f2) Fondos en Administración a Corbo Plazo	0	0
d3) Inventario de Mercancías en Proceso de Elaboración	0	0	f3) Fondos Contingentes a Corbo Plazo	0	0
d4) Inventario de Materias Primas, Materiales y Suministros para Producción	0	0	f4) Fondos de Fideicomisos, Mandatos y Contratos Análogos a Corbo Plazo	0	0
d5) Bienes en Tránsito	0	0	f5) Otros Fondos de Terceros en Garantía y/o Administración a Corbo Plazo	0	0
e. Almacenes	0	0	f6) Valores y Bienes en Garantía a Corbo Plazo	0	0
f. Estimación por Pérdida o Deterioro de Activos Circulantes (f=f1+f2)	0	0	g. Provisiones a Corbo Plazo (g=g1+g2+g3)	0	0
f1) Estimaciones para Cuentas Incoobrables por Derechos a Recibir Efectivo o Equivalentes	0	0	g1) Provisión para Demandas y Juicios a Corbo Plazo	0	0
f2) Estimación por Deterioro de Inventarios	0	0	g2) Provisión para Contingencias a Corbo Plazo	0	0
g. Otros Activos Circulantes (g=g1+g2+g3+g4)	0	0	g3) Otras Provisiones a Corbo Plazo	0	0
g1) Valores en Garantía	0	0	h. Otros Pasivos a Corbo Plazo (h=h1+h2+h3)	0	0
g2) Bienes en Garantía (excluye depósitos de fondos)	0	0	h1) Ingresos por Clasificar	0	0
g3) Bienes Derivados de Embargos, Decomisos, Aseguramientos y Dación en Pago	0	0	h2) Recaudación por Participar	0	0
g4) Adquisición con Fondos de Terceros	0	0	h3) Otros Pasivos Circulantes	0	0
<b>IA. Total de Activos Circulantes (IA = a + b + c + d + e + f + g)</b>	<b>31,166,532</b>	<b>27,533,005</b>	<b>IIA. Total de Pasivos Circulantes (IIA = a + b + c + d + e + f + g + h)</b>	<b>5,641,540</b>	<b>10,062,414</b>
<b>Activo No Circulante</b>			<b>Pasivo No Circulante</b>		
a. Inversiones Financieras a Largo Plazo	0	0	a. Cuentas por Pagar a Largo Plazo	0	0
b. Derechos a Recibir Efectivo o Equivalentes a Largo Plazo	0	0	b. Documentos por Pagar a Largo Plazo	0	0
c. Bienes Inmuebles, Infraestructura y Construcciones en Proceso	0	0	c. Deuda Pública a Largo Plazo	0	0
d. Bienes Muebles	11,829,850	11,794,507	d. Pasivos Diferidos a Largo Plazo	0	0
e. Activos Intangibles	1,996,077	1,996,077	e. Fondos y Bienes de Terceros en Garantía y/o en Administración a Largo Plazo	4,782,846	4,388,148
f. Depreciación, Deterioro y Amortización Acumulada de Bienes	-4,833,300	-4,231,951	f. Provisiones a Largo Plazo	13,897,943	13,531,573
g. Activos Diferidos	0	0	<b>IIIB. Total de Pasivos No Circulantes (IIIB = a + b + c + d + e + f)</b>	<b>18,680,789</b>	<b>17,919,721</b>
h. Estimación por Pérdida o Deterioro de Activos no Circulantes	0	0	<b>II. Total del Pasivo (II = IIA + IIIB)</b>	<b>24,322,329</b>	<b>27,982,134</b>
i. Otros Activos no Circulantes	0	0	<b>HACIENDA PÚBLICA/PATRIMONIO</b>		
<b>IB. Total de Activos No Circulantes (IB = a + b + c + d + e + f + g + h + i)</b>	<b>8,992,627</b>	<b>9,558,634</b>	<b>IIIA. Hacienda Pública/Patrimonio Contribuido (IIIA = a + b + c)</b>	0	0
<b>I. Total del Activo (I = IA + IB)</b>	<b>40,159,160</b>	<b>37,091,639</b>	a. Aportaciones	0	0
			b. Donaciones de Capital	0	0
			c. Actualización de la Hacienda Pública/Patrimonio	0	0
			<b>IIIB. Hacienda Pública/Patrimonio Generado (IIIB = a + b + c + d + e)</b>	<b>16,127,548</b>	<b>9,400,222</b>
			a. Resultados del Ejercicio (Ahorro/Desahorro)	7,088,577	-3,172,451
			b. Resultados de Ejercicios Anteriores	5,551,087	9,084,452
			c. Revalúos	2,589,009	2,589,009
			d. Reservas	0	0
			e. Rectificaciones de Resultados de Ejercicios Anteriores	888,875	889,217
			<b>IIIC. Exceso o Insuficiencia en la Actualización de la Hacienda Pública/Patrimonio (IIIC = a + b)</b>	<b>-290,717</b>	<b>-290,717</b>
			a. Resultado por Posición Monetaria	-290,717	-290,717
			b. Resultado por Tenencia de Activos no Monetarios	0	0
			<b>III. Total Hacienda Pública/Patrimonio (III = IIIA + IIIB + IIIC)</b>	<b>15,836,831</b>	<b>9,109,505</b>
			<b>IV. Total del Pasivo y Hacienda Pública/Patrimonio (IV = II + III)</b>	<b>40,159,160</b>	<b>37,091,639</b>

LIC. BRENDA DÍAZ GONZÁLEZ LARA  
CONSEJERA PRESIDENTA

C.P. JAVIER ANTONIO EGUIBAR RIVERA  
DIRECTOR DE ADMINISTRACIÓN FINANCIERA

## Informe de Avance de Gestión Financiera Primer Trimestre 2024

Informe de Avance de Gestión Financiera Primer Trimestre del 2024 INSTITUTO ESTATAL DE TRANSPARENCIA, ACCESO A LA INFORMACIÓN Y PROTECCIÓN DE DATOS PERSONALES (a) Informe Analítico de la Deuda Pública y Otros Pasivos - LDF Del 1 de Enero al 31 de Marzo de 2024 (b)							
(PESOS)							
Denominación de la Deuda Pública y Otros Pasivos (c)	Saldo al 31 de diciembre de 2023 (d)	Disposiciones del Periodo (e)	Amortizaciones del Periodo (f)	Revaluaciones, Reclasificaciones y Otros Ajustes (g)	Saldo Final del Periodo (h) h=d+e-f+g	Pago de Intereses del Periodo (i)	Pago de Comisiones y demás costos asociados durante el Periodo (j)
<b>1. Deuda Pública (1=A+B)</b>	0	0	0	0	0	0	0
<b>A. Corto Plazo (A=a1+a2+a3)</b>	0	0	0	0	0	0	0
a1) Instituciones de Crédito	0	0	0	0	0	0	0
a2) Títulos y Valores	0	0	0	0	0	0	0
a3) Arrendamientos Financieros	0	0	0	0	0	0	0
<b>B. Largo Plazo (B=b1+b2+b3)</b>	0	0	0	0	0	0	0
b1) Instituciones de Crédito	0	0	0	0	0	0	0
b2) Títulos y Valores	0	0	0	0	0	0	0
b3) Arrendamientos Financieros	0	0	0	0	0	0	0
<b>2. Otros Pasivos</b>	27,982,134				24,322,329		
<b>3. Total de la Deuda Pública y Otros Pasivos</b>	27,982,134	0	0	0	24,322,329	0	0
<b>4. Deuda Contingente 1 (informativo)</b>	0	0	0	0	0	0	0
A. Deuda Contingente 1	0	0	0	0	0	0	0
B. Deuda Contingente 2	0	0	0	0	0	0	0
C. Deuda Contingente XX	0	0	0	0	0	0	0
<b>5. Valor de Instrumentos Bono Cupón Cero 2 (Informativo)</b>	0	0	0	0	0	0	0
A. Instrumento Bono Cupón Cero 1	0	0	0	0	0	0	0
B. Instrumento Bono Cupón Cero 2	0	0	0	0	0	0	0
C. Instrumento Bono Cupón Cero XX	0	0	0	0	0	0	0

1 Se refiere a cualquier Financiamiento sin fuente o garantía de pago definida, que sea asumida de manera solidaria o subsidiaria por las Entidades Federativas con sus Municipios, organismos descentralizados y empresas de participación estatal mayoritaria y fideicomisos, locales o municipales, y por los Municipios con sus respectivos organismos descentralizados y empresas de participación municipal mayoritaria.

2 Se refiere al valor del Bono Cupón Cero que respalda el pago de los créditos asociados al mismo (Activo).

Obligaciones a Corto Plazo (k)	Monto Contratado (l)	Plazo Pactado (m)	Tasa de Interés (n)	Comisiones y Costos Relacionados (o)	Tasa Efectiva (p)
<b>6. Obligaciones a Corto Plazo (Informativo)</b>	0	0	0	0	0
A. Crédito 1	0	0	0	0	0
B. Crédito 2	0	0	0	0	0
C. Crédito XX	0	0	0	0	0

  
 LIC. BRENDA LIZETH GONZÁLEZ LARA  
 CONSEJERA PRESIDENTA

  
 C.P. JAVIER ANTONIO ECHEBARRISTA  
 DIRECTOR DE ADMINISTRACIÓN Y FINANZAS

## Informe de Avance de Gestión Financiera Primer Trimestre 2024

Informe de Avance de Gestión Financiera Primer Trimestre del 2024 INSTITUTO ESTATAL DE TRANSPARENCIA, ACCESO A LA INFORMACIÓN Y PROTECCIÓN DE DATOS PERSONALES (a) Informe Analítico de Obligaciones Diferentes de Financiamientos - LDF Del 1 de Enero al 31 de Marzo de 2024 (b)										
(PESOS)										
Denominación de las Obligaciones Diferentes de Financiamiento  (c)	Fecha del Contrato  (d)	Fecha de inicio de operación del proyecto  (e)	Fecha de vencimiento  (f)	Monto de la inversión pactado  (g)	Plazo pactado  (h)	Monto promedio mensual del pago de la contraprestación  (i)	Monto promedio mensual del pago de la contraprestación correspondiente al pago de inversión  (j)	Monto pagado de la inversión al XX de XXXX de 20XX  (k)	Monto pagado de la inversión actualizado al XX de XXXX de 20XX  (l)	Saldo pendiente por pagar de la inversión al XX de XXXX de 20XX  (m = g - l)
<b>A. Asociaciones Público Privadas (APP's) (A=a+b+c+d)</b>	0	0	0	0	0	0	0	0	0	0
a) APP 1	0	0	0	0	0	0	0	0	0	0
b) APP 2	0	0	0	0	0	0	0	0	0	0
c) APP 3	0	0	0	0	0	0	0	0	0	0
d) APP XX	0	0	0	0	0	0	0	0	0	0
<b>B. Otros Instrumentos (B=a+b+c+d)</b>	0	0	0	0	0	0	0	0	0	0
a) Otro Instrumento 1	0	0	0	0	0	0	0	0	0	0
b) Otro Instrumento 2	0	0	0	0	0	0	0	0	0	0
c) Otro Instrumento 3	0	0	0	0	0	0	0	0	0	0
d) Otro Instrumento XX	0	0	0	0	0	0	0	0	0	0
<b>C. Total de Obligaciones Diferentes de Financiamiento (C=A+B)</b>	0	0	0	0	0	0	0	0	0	0

  
LIC. BRENDA UZETH GONZÁLEZ LARA  
CONSEJERA PRESIDENTA

  
C.P. JAVIER ANTONIO ESQUI BALBUENA  
DIRECTOR DE ADMINISTRACIÓN Y FINANZAS

## Informe de Avance de Gestión Financiera Primer Trimestre 2024

Informe de Avance de Gestión Financiera Primer Trimestre del 2024 <b>INSTITUTO ESTATAL DE TRANSPARENCIA, ACCESO A LA INFORMACIÓN Y PROTECCIÓN DE DATOS PERSONALES (a)</b> Balance Presupuestario - LDF Del 1 de Enero al 31 de Marzo de 2024 (b) (PESOS)			
----------------------------------------------------------------------------------------------------------------------------------------------------------------------------------------------------------------------------------------------------------------------	--	--	--

Concepto (c)	Estimado/ Aprobado (d)	Devengado	Recaudado/ Pagado
<b>A. Ingresos Totales (A = A1+A2+A3)</b>	106,700,000	36,768,607	36,768,607
A1. Ingresos de Libre Disposición	106,700,000	36,768,607	36,768,607
A2. Transferencias Federales Etiquetadas			
A3. Financiamiento Neto	0	0	0
<b>B. Egresos Presupuestarios (B = B1+B2)</b>	106,700,000	28,750,072	25,252,903
B1. Gasto No Etiquetado (sin incluir Amortización de la Deuda Pública)	106,700,000	28,750,072	25,252,903
B2. Gasto Etiquetado (sin incluir Amortización de la Deuda Pública)			
<b>C. Remanentes del Ejercicio Anterior (C = C1 + C2)</b>	0	0	0
C1. Remanentes de Ingresos de Libre Disposición aplicados en el periodo			
C2. Remanentes de Transferencias Federales Etiquetadas aplicados en el periodo			
<b>I. Balance Presupuestario (I = A - B + C)</b>	0	8,018,535	11,515,704
<b>II. Balance Presupuestario sin Financiamiento Neto (II = I - A3)</b>	0	8,018,535	11,515,704
<b>III. Balance Presupuestario sin Financiamiento Neto y sin Remanentes del Ejercicio Anterior (III = II - C)</b>	0	8,018,535	11,515,704

Concepto	Aprobado	Devengado	Pagado
<b>E. Intereses, Comisiones y Gastos de la Deuda (E = E1+E2)</b>	0	0	0
E1. Intereses, Comisiones y Gastos de la Deuda con Gasto No Etiquetado			
E2. Intereses, Comisiones y Gastos de la Deuda con Gasto Etiquetado			
<b>IV. Balance Primario (IV = III + E)</b>	0	8,018,535	11,515,704

Concepto	Estimado/ Aprobado	Devengado	Recaudado/ Pagado
<b>F. Financiamiento (F = F1 + F2)</b>	0	0	0
F1. Financiamiento con Fuente de Pago de Ingresos de Libre Disposición			
F2. Financiamiento con Fuente de Pago de Transferencias Federales Etiquetadas			
<b>G. Amortización de la Deuda (G = G1 + G2)</b>	0	0	0
G1. Amortización de la Deuda Pública con Gasto No Etiquetado			
G2. Amortización de la Deuda Pública con Gasto Etiquetado			
<b>A3. Financiamiento Neto (A3 = F - G)</b>	0	0	0

Concepto	Estimado/ Aprobado	Devengado	Recaudado/ Pagado
A1. Ingresos de Libre Disposición	106,700,000	36,768,607	36,768,607
A3.1 Financiamiento Neto con Fuente de Pago de Ingresos de Libre Disposición (A3.1 = F1 - G1)	0	0	0
F1. Financiamiento con Fuente de Pago de Ingresos de Libre Disposición	0	0	0
G1. Amortización de la Deuda Pública con Gasto No Etiquetado	0	0	0
B1. Gasto No Etiquetado (sin incluir Amortización de la Deuda Pública)	106,700,000	28,750,072	25,252,903
C1. Remanentes de Ingresos de Libre Disposición aplicados en el periodo	0	0	0
<b>V. Balance Presupuestario de Recursos Disponibles (V = A1 + A3.1 - B1 + C1)</b>	0	8,018,535	11,515,704
<b>VI. Balance Presupuestario de Recursos Disponibles sin Financiamiento Neto (VI = V - A3.1)</b>	0	8,018,535	11,515,704

Concepto	Estimado/ Aprobado	Devengado	Recaudado/ Pagado
A2. Transferencias Federales Etiquetadas	0	0	0
A3.2 Financiamiento Neto con Fuente de Pago de Transferencias Federales Etiquetadas (A3.2 = F2 - G2)	0	0	0
F2. Financiamiento con Fuente de Pago de Transferencias Federales Etiquetadas	0	0	0
G2. Amortización de la Deuda Pública con Gasto Etiquetado	0	0	0
B2. Gasto Etiquetado (sin incluir Amortización de la Deuda Pública)	0	0	0
C2. Remanentes de Transferencias Federales Etiquetadas aplicados en el periodo	0	0	0
<b>VII. Balance Presupuestario de Recursos Etiquetados (VII = A2 + A3.2 - B2 + C2)</b>	0	0	0
<b>VIII. Balance Presupuestario de Recursos Etiquetados sin Financiamiento Neto (VIII = VII - A3.2)</b>	0	0	0

LIC. BRENDA LIZETH GONZÁLEZ LARA  
CONSEJERA PRESIDENTA

C.P. JAVIER ANTONIO EGUIA BAUTISTA  
DIRECTOR DE ADMINISTRACIÓN Y FINANZAS

56.70

## Informe de Avance de Gestión Financiera Primer Trimestre 2024

Informe de Avance de Gestión Financiera Primer Trimestre del 2024 INSTITUTO ESTATAL DE TRANSPARENCIA, ACCESO A LA INFORMACIÓN Y PROTECCIÓN DE DATOS PERSONALES (a) Estado Analítico de Ingresos Detallado - LDF Del 1 de Enero al 31 de Marzo de 2024 (b) (PESOS)						
Concepto (c)	Ingreso					Diferencia (e)
	Estimado (d)	Ampliaciones/ (Reducciones)	Modificado	Devengado	Recaudado	
<b>Ingresos de Libre Disposición</b>						
A. Impuestos	0	0	0	0	0	0
B. Cuotas y Aportaciones de Seguridad Social	0	0	0	0	0	0
C. Contribuciones de Mejoras	0	0	0	0	0	0
D. Derechos	0	0	0	0	0	0
E. Productos	0	0	0	0	0	0
F. Aprovechamientos	0	0	0	0	0	0
G. Ingresos por Ventas de Bienes y Prestación Servicios	0	268,012	268,012	93,607	93,607	93,607
H. Participaciones	0	0	0	0	0	0
(H=h1+h2+h3+h4+h5+h6+h7+h8+h9+h10+h11)	0	0	0	0	0	0
h1) Fondo General de Participaciones	0	0	0	0	0	0
h2) Fondo de Fomento Municipal	0	0	0	0	0	0
h3) Fondo de Fiscalización y Recaudación	0	0	0	0	0	0
h4) Fondo de Compensación	0	0	0	0	0	0
h5) Fondo de Extracción de Hidrocarburos	0	0	0	0	0	0
h6) Impuesto Especial Sobre Producción y Servicios	0	0	0	0	0	0
h7) 0.136% de la Recaudación Federal Participable	0	0	0	0	0	0
h8) 3.17% Sobre Extracción de Petróleo	0	0	0	0	0	0
h9) Gasolinas y Diésel	0	0	0	0	0	0
h10) Fondo del Impuesto Sobre la Renta	0	0	0	0	0	0
h11) Fondo de Estabilización de los Ingresos de las Entidades Federativas	0	0	0	0	0	0
I. Incentivos Derivados de la Colaboración Fiscal (I=i1+i2+i3+i4+i5)	0	0	0	0	0	0
i1) Tenencia o Uso de Vehículos	0	0	0	0	0	0
i2) Fondo de Compensación ISAN	0	0	0	0	0	0
i3) Impuesto Sobre Automóviles Nuevos	0	0	0	0	0	0
i4) Fondo de Compensación de Repecos-Intermedios	0	0	0	0	0	0
i5) Otros Incentivos Económicos	0	0	0	0	0	0
J. Transferencias y Asignaciones	106,700,000	10,000,000	116,700,000	36,675,000	36,675,000	-70,025,000
K. Convenios	0	0	0	0	0	0
k1) Otros Convenios y Subsidios	0	0	0	0	0	0
L. Otros Ingresos de Libre Disposición (L=l1+l2)	0	0	0	0	0	0
l1) Participaciones en Ingresos Locales	0	0	0	0	0	0
l2) Otros Ingresos de Libre Disposición	0	0	0	0	0	0
<b>I. Total de Ingresos de Libre Disposición (I=A+B+C+D+E+F+G+H+I+J+K+L)</b>	<b>106,700,000</b>	<b>10,268,012</b>	<b>116,968,012</b>	<b>36,768,607</b>	<b>36,768,607</b>	<b>-69,931,399</b>
<b>Ingresos Excedentes de Ingresos de Libre Disposición</b>						
<b>Transferencias Federales Etiquetadas</b>						
A. Aportaciones (A=a1+a2+a3+a4+a5+a6+a7+a8)	0	0	0	0	0	0
a1) Fondo de Aportaciones para la Nómina Educativa y Gasto Operativo	0	0	0	0	0	0
a2) Fondo de Aportaciones para los Servicios de Salud	0	0	0	0	0	0
a3) Fondo de Aportaciones para la Infraestructura Social	0	0	0	0	0	0
a4) Fondo de Aportaciones para el Fortalecimiento de los Municipios y de las Demarcaciones Territoriales del Distrito Federal	0	0	0	0	0	0
a5) Fondo de Aportaciones Múltiples	0	0	0	0	0	0
a6) Fondo de Aportaciones para la Educación Tecnológica y de Adultos	0	0	0	0	0	0
a7) Fondo de Aportaciones para la Seguridad Pública de los Estados y del Distrito Federal	0	0	0	0	0	0
a8) Fondo de Aportaciones para el Fortalecimiento de las Entidades Federativas	0	0	0	0	0	0
B. Convenios (B=b1+b2+b3+b4)	0	0	0	0	0	0
b1) Convenios de Protección Social en Salud	0	0	0	0	0	0
b2) Convenios de Descentralización	0	0	0	0	0	0
b3) Convenios de Reasignación	0	0	0	0	0	0
b4) Otros Convenios y Subsidios	0	0	0	0	0	0
C. Fondos Distintos de Aportaciones (C=c1+c2)	0	0	0	0	0	0
c1) Fondo para Entidades Federativas y Municipios Productores de Hidrocarburos	0	0	0	0	0	0
c2) Fondo Minero	0	0	0	0	0	0
D. Transferencias, Asignaciones, Subsidios y Subvenciones, y Pensiones y Jubilaciones	0	0	0	0	0	0
E. Otras Transferencias Federales Etiquetadas	0	0	0	0	0	0
<b>II. Total de Transferencias Federales Etiquetadas (II = A + B + C + D + E)</b>	<b>0</b>	<b>0</b>	<b>0</b>	<b>0</b>	<b>0</b>	<b>0</b>
<b>III. Ingresos Derivados de Financiamientos (III = A)</b>	<b>0</b>	<b>0</b>	<b>0</b>	<b>0</b>	<b>0</b>	<b>0</b>
A. Ingresos Derivados de Financiamientos	0	0	0	0	0	0
<b>IV. Total de Ingresos (IV = I + II + III)</b>	<b>106,700,000</b>	<b>10,268,012</b>	<b>116,968,012</b>	<b>36,768,607</b>	<b>36,768,607</b>	<b>-69,931,399</b>
<b>Datos Informativos</b>						
1. Ingresos Derivados de Financiamientos con Fuente de Pago de Ingresos de Libre Disposición	0	0	0	0	0	0
2. Ingresos Derivados de Financiamientos con Fuente de Pago de Transferencias Federales Etiquetadas	0	0	0	0	0	0
3. Ingresos Derivados de Financiamientos (3 = 1 + 2)	0	0	0	0	0	0

LIC. BRENDA LIZETH GONZÁLEZ LARA  
CONSEJERA PRESIDENTA

C.P. JAVIER ANTONIO EGUIA BARRERA  
DIRECTOR DE ADMINISTRACIÓN Y FINANZAS

# Informe de Avance de Gestión Financiera Primer Trimestre 2024


Informe de Avance de Gestión Financiera Primer Trimestre del 2024						
INSTITUTO ESTATAL DE TRANSPARENCIA, ACCESO A LA INFORMACIÓN Y PROTECCIÓN DE DATOS PERSONALES (a)						
Estado Analítico del Ejercicio del Presupuesto de Egresos Detallado - LDF						
Clasificación por Objeto del Gasto (Capítulo y Concepto)						
Del 1 de Enero al 31 de Marzo de 2024 (b)						
(PESOS)						
Concepto (c)	Egresos					Subejercicio (e)
	Aprobado (d)	Ampliaciones/ (Reducciones)	Modificado	Devengado	Pagado	
I. Gasto No Etiquetado (I=A+B+C+D+E+F+G+H+I)	106,700,000	5,268,012	111,968,012	28,750,072	25,252,903	83,217,940
A. Servicios Personales (A=a1+a2+a3+a4+a5+a6+a7)	98,883,034	4,374,257	103,257,291	24,647,028	21,416,435	78,610,263
a1) Remuneraciones al Personal de Carácter Permanente	60,884,488	4,374,257	65,258,745	15,780,420	15,780,420	49,478,324
a2) Remuneraciones al Personal de Carácter Transitorio	144,000	0	144,000	0	0	144,000
a3) Remuneraciones Adicionales y Especiales	13,088,970	0	13,088,970	3,142,910	526,797	9,946,061
a4) Seguridad Social	16,410,722	0	16,410,722	4,099,057	3,484,577	12,311,665
a5) Otras Prestaciones Sociales y Económicas	8,354,854	0	8,354,854	1,624,641	1,624,641	6,730,213
a6) Previsiones	0	0	0	0	0	0
a7) Pago de Estímulos a Servidores Públicos	0	0	0	0	0	0
B. Materiales y Suministros (B=b1+b2+b3+b4+b5+b6+b7+b8+b9)	930,589	5,000	935,589	430,295	426,989	505,293
b1) Materiales de Administración, Emisión de Documentos y Artículos Oficiales	324,245	25,000	349,245	172,651	172,651	176,594
b2) Alimentos y Utensilios	143,763	-20,000	123,763	86,313	86,313	37,450
b3) Materias Primas y Materiales de Producción y Comercialización	0	0	0	0	0	0
b4) Materiales y Artículos de Construcción y de Reparación	0	0	0	0	0	0
b5) Productos Químicos, Farmacéuticos y de Laboratorio	2,076	0	2,076	991	991	1,085
b6) Combustibles, Lubricantes y Aditivos	95,150	0	95,150	41,106	41,106	54,044
b7) Vestuario, Blancos, Prendas de Protección y Artículos Deportivos	129,111	0	129,111	0	0	129,111
b8) Materiales y Suministros Para Seguridad	0	0	0	0	0	0
b9) Herramientas, Relaciones y Accesorios Menores	236,245	0	236,245	129,235	129,929	107,010
C. Servicios Generales (C=c1+c2+c3+c4+c5+c6+c7+c8+c9)	6,746,377	620,743	7,367,120	3,637,405	3,374,136	3,729,715
c1) Servicios Básicos	953,799	137,500	1,091,299	496,575	470,927	594,724
c2) Servicios de Arrendamiento	2,602,970	-2,000	2,600,970	1,504,515	1,503,483	1,096,455
c3) Servicios Profesionales, Científicos, Técnicos y Otros Servicios	487,548	91,482	579,030	279,261	217,926	299,769
c4) Servicios Financieros, Bancarios y Comerciales	191,598	0	191,598	142,763	142,763	48,835
c5) Servicios de Instalación, Reparación, Mantenimiento y Conservación	549,376	-44,000	505,376	255,827	255,827	249,549
c6) Servicios de Comunicación Social y Publicidad	2,076	317,535	319,611	317,528	317,528	2,084
c7) Servicios de Traslado y Viajes	149,583	452,917	602,500	91,553	91,553	510,947
c8) Servicios Oficiales	2,595	0	2,595	0	0	2,595
c9) Otros Servicios Generales	1,806,833	-332,691	1,474,143	549,385	374,131	924,758
D. Transferencias, Asignaciones, Subsidios y Otras Ayudas (D=d1+d2+d3+d4+d5+d6+d7+d8+d9)	0	0	0	0	0	0
d1) Transferencias Internas y Asignaciones al Sector Público	0	0	0	0	0	0
d2) Transferencias al Resto del Sector Público	0	0	0	0	0	0
d3) Subsidios y Subvenciones	0	0	0	0	0	0
d4) Ayudas Sociales	0	0	0	0	0	0
d5) Pensiones y Jubilaciones	0	0	0	0	0	0
d6) Transferencias a Fideicomisos, Mandatos y Otros Análogos	0	0	0	0	0	0
d7) Transferencias a la Seguridad Social	0	0	0	0	0	0
d8) Donativos	0	0	0	0	0	0
d9) Transferencias al Exterior	0	0	0	0	0	0
E. Bienes Muebles, Inmuebles e Intangibles (E=e1+e2+e3+e4+e5+e6+e7+e8+e9)	140,000	268,012	408,012	35,343	35,343	372,669
e1) Mobiliario y Equipo de Administración	0	268,012	268,012	35,343	35,343	232,669
e2) Mobiliario y Equipo Educativo y Recreativo	140,000	0	140,000	0	0	140,000
e3) Equipo e Instrumental Médico y de Laboratorio	0	0	0	0	0	0
e4) Vehículos y Equipo de Transporte	0	0	0	0	0	0
e5) Equipo de Defensa y Seguridad	0	0	0	0	0	0
e6) Maquinaria, Otros Equipos y Herramientas	0	0	0	0	0	0
e7) Activos Biológicos	0	0	0	0	0	0
e8) Bienes Inmuebles	0	0	0	0	0	0
e9) Activos Intangibles	0	0	0	0	0	0
F. Inversión Pública (F=f1+Z+3)	0	0	0	0	0	0
f1) Obra Pública en Bienes de Dominio Público	0	0	0	0	0	0
Z) Obra Pública en Bienes Propios	0	0	0	0	0	0
3) Proyectos Productivos y Acciones de Fomento	0	0	0	0	0	0
G. Inversiones Financieras y Otras Provisiones (G=g1+g2+g3+g4+g5+g6+g7)	0	0	0	0	0	0
g1) Inversiones Para el Fomento de Actividades Productivas	0	0	0	0	0	0
g2) Acciones y Participaciones de Capital	0	0	0	0	0	0
g3) Compra de Títulos y Valores	0	0	0	0	0	0
g4) Concesión de Préstamos	0	0	0	0	0	0
g5) Inversiones en Fideicomisos, Mandatos y Otros Análogos	0	0	0	0	0	0
Fideicomiso de Desastres Naturales (Informativo)	0	0	0	0	0	0
g6) Otras Inversiones Financieras	0	0	0	0	0	0
g7) Provisiones para Contingencias y Otras Erogaciones Especiales	0	0	0	0	0	0
H. Participaciones y Aportaciones (H=h1+h2+h3)	0	0	0	0	0	0
h1) Participaciones	0	0	0	0	0	0
h2) Aportaciones	0	0	0	0	0	0
h3) Convenios	0	0	0	0	0	0
I. Deuda Pública (I=i1+i2+i3+i4+i5+i6+i7)	0	0	0	0	0	0
i1) Amortización de la Deuda Pública	0	0	0	0	0	0
i2) Intereses de la Deuda Pública	0	0	0	0	0	0
i3) Comisiones de la Deuda Pública	0	0	0	0	0	0
i4) Gastos de la Deuda Pública	0	0	0	0	0	0
i5) Costo por Coberturas	0	0	0	0	0	0
i6) Apoyos Financieros	0	0	0	0	0	0
i7) Adeudos de Ejercicios Fiscales Anteriores (ADEFAS)	0	0	0	0	0	0

1  
9



## Informe de Avance de Gestión Financiera Primer Trimestre 2024


Informe de Avance de Gestión Financiera Primer Trimestre del 2024							
INSTITUTO ESTATAL DE TRANSPARENCIA, ACCESO A LA INFORMACIÓN Y PROTECCIÓN DE DATOS PERSONALES (a)							
Estado Analítico del Ejercicio del Presupuesto de Egresos Detallado - LDF							
Clasificación por Objeto del Gasto (Capítulo y Concepto)							
Del 1 de Enero al 31 de Marzo de 2024 (b)							
(PESOS)							
<b>II. Gasto Etiquetado (II=A+B+C+D+E+F+G+H+I)</b>	0	0	0	0	0	0	0
<b>A. Servicios Personales (A=a1+a2+a3+a4+a5+a6+a7)</b>	0	0	0	0	0	0	0
a1) Remuneraciones al Personal de Carácter Permanente	0	0	0	0	0	0	0
a2) Remuneraciones al Personal de Carácter Transitorio	0	0	0	0	0	0	0
a3) Remuneraciones Adicionales y Especiales	0	0	0	0	0	0	0
a4) Seguridad Social	0	0	0	0	0	0	0
a5) Otras Prestaciones Sociales y Económicas	0	0	0	0	0	0	0
a6) Previsiones	0	0	0	0	0	0	0
a7) Pago de Estímulos a Servidores Públicos	0	0	0	0	0	0	0
<b>B. Materiales y Suministros (B=b1+b2+b3+b4+b5+b6+b7+b8+b9)</b>	0	0	0	0	0	0	0
b1) Materiales de Administración, Emisión de Documentos y Artículos Oficiales	0	0	0	0	0	0	0
b2) Alimentos y Utensilios	0	0	0	0	0	0	0
b3) Materias Primas y Materiales de Producción y Comercialización	0	0	0	0	0	0	0
b4) Materiales y Artículos de Construcción y de Reparación	0	0	0	0	0	0	0
b5) Productos Químicos, Farmacéuticos y de Laboratorio	0	0	0	0	0	0	0
b6) Combustibles, Lubricantes y Aditivos	0	0	0	0	0	0	0
b7) Vestuario, Blancos, Prendas de Protección y Artículos Deportivos	0	0	0	0	0	0	0
b8) Materiales y Suministros Para Seguridad	0	0	0	0	0	0	0
b9) Herramientas, Refacciones y Accesorios Menores	0	0	0	0	0	0	0
<b>C. Servicios Generales (C=c1+c2+c3+c4+c5+c6+c7+c8+c9)</b>	0	0	0	0	0	0	0
c1) Servicios Básicos	0	0	0	0	0	0	0
c2) Servicios de Arrendamiento	0	0	0	0	0	0	0
c3) Servicios Profesionales, Científicos, Técnicos y Otros Servicios	0	0	0	0	0	0	0
c4) Servicios Financieros, Bancarios y Comerciales	0	0	0	0	0	0	0
c5) Servicios de Instalación, Reparación, Mantenimiento y Conservación	0	0	0	0	0	0	0
c6) Servicios de Comunicación Social y Publicidad	0	0	0	0	0	0	0
c7) Servicios de Traslado y Viajes	0	0	0	0	0	0	0
c8) Servicios Oficiales	0	0	0	0	0	0	0
c9) Otros Servicios Generales	0	0	0	0	0	0	0
<b>D. Transferencias, Asignaciones, Subsidios y Otras Ayudas (D=d1+d2+d3+d4+d5+d6+d7+d8+d9)</b>	0	0	0	0	0	0	0
d1) Transferencias Internas y Asignaciones al Sector Público	0	0	0	0	0	0	0
d2) Transferencias al Resto del Sector Público	0	0	0	0	0	0	0
d3) Subsidios y Subvenciones	0	0	0	0	0	0	0
d4) Ayudas Sociales	0	0	0	0	0	0	0
d5) Pensiones y Jubilaciones	0	0	0	0	0	0	0
d6) Transferencias a Fideicomisos, Mandatos y Otros Análogos	0	0	0	0	0	0	0
d7) Transferencias a la Seguridad Social	0	0	0	0	0	0	0
d8) Donativos	0	0	0	0	0	0	0
d9) Transferencias al Exterior	0	0	0	0	0	0	0
<b>E. Bienes Muebles, Inmuebles e Intangibles (E=e1+e2+e3+e4+e5+e6+e7+e8+e9)</b>	0	0	0	0	0	0	0
e1) Mobiliario y Equipo de Administración	0	0	0	0	0	0	0
e2) Mobiliario y Equipo Educativo y Recreativo	0	0	0	0	0	0	0
e3) Equipo e Instrumental Médico y de Laboratorio	0	0	0	0	0	0	0
e4) Vehículos y Equipo de Transporte	0	0	0	0	0	0	0
e5) Equipo de Defensa y Seguridad	0	0	0	0	0	0	0
e6) Maquinaria, Otros Equipos y Herramientas	0	0	0	0	0	0	0
e7) Activos Biológicos	0	0	0	0	0	0	0
e8) Bienes Inmuebles	0	0	0	0	0	0	0
e9) Activos Intangibles	0	0	0	0	0	0	0
<b>F. Inversión Pública (F=f1+f2+f3)</b>	0	0	0	0	0	0	0
f1) Obra Pública en Bienes de Dominio Público	0	0	0	0	0	0	0
f2) Obra Pública en Bienes Propios	0	0	0	0	0	0	0
f3) Proyectos Productivos y Acciones de Fomento	0	0	0	0	0	0	0
<b>G. Inversiones Financieras y Otras Provisiones (G=g1+g2+g3+g4+g5+g6+g7)</b>	0	0	0	0	0	0	0
g1) Inversiones Para el Fomento de Actividades Productivas	0	0	0	0	0	0	0
g2) Acciones y Participaciones de Capital	0	0	0	0	0	0	0
g3) Compra de Títulos y Valores	0	0	0	0	0	0	0
g4) Concesión de Préstamos	0	0	0	0	0	0	0
g5) Inversiones en Fideicomisos, Mandatos y Otros Análogos	0	0	0	0	0	0	0
Fideicomiso de Desastres Naturales (Informativo)	0	0	0	0	0	0	0
g6) Otras Inversiones Financieras	0	0	0	0	0	0	0
g7) Provisiones para Contingencias y Otras Erogaciones Especiales	0	0	0	0	0	0	0
<b>H. Participaciones y Aportaciones (H=h1+h2+h3)</b>	0	0	0	0	0	0	0
h1) Participaciones	0	0	0	0	0	0	0
h2) Aportaciones	0	0	0	0	0	0	0
h3) Convenios	0	0	0	0	0	0	0
<b>I. Deuda Pública (I=i1+i2+i3+i4+i5+i6+i7)</b>	0	0	0	0	0	0	0
i1) Amortización de la Deuda Pública	0	0	0	0	0	0	0
i2) Intereses de la Deuda Pública	0	0	0	0	0	0	0
i3) Comisiones de la Deuda Pública	0	0	0	0	0	0	0
i4) Gastos de la Deuda Pública	0	0	0	0	0	0	0
i5) Costo por Coberturas	0	0	0	0	0	0	0
i6) Apoyos Financieros	0	0	0	0	0	0	0
i7) Adeudos de Ejercicios Fiscales Anteriores (ADEFAS)	0	0	0	0	0	0	0
<b>III. Total de Egresos (III = I + II)</b>	106,700,000	5,268,012	111,968,012	28,750,072	25,252,903	83,217,940	0

  
 LIC. BRENDA LIZETH GONZALEZ LARA  
 CONSEJERA PRESIDENTA

  
 C.P. JAVIER ANTONIO ESCOBAR BAULEZA  
 DIRECTOR DE ADMINISTRACIÓN FINANZAS

## Informe de Avance de Gestión Financiera Primer Trimestre 2024

Informe de Avance de Gestión Financiera Primer Trimestre del 2024						
INSTITUTO ESTATAL DE TRANSPARENCIA, ACCESO A LA INFORMACIÓN Y PROTECCIÓN DE DATOS PERSONALES (a)						
Estado Analítico del Ejercicio del Presupuesto de Egresos Detallado - LDF						
Clasificación Administrativa						
Del 1 de Enero al 31 de Marzo de 2024 (b)						
(PESOS)						
Concepto (c)	Egresos					Subejercicio (e)
	Aprobado (d)	Ampliaciones/ (Reducciones)	Modificado	Devengado	Pagado	
<b>I. Gasto No Etiquetado (I=A+B+C+D+E+F+G+H)</b>	106,700,000	5,268,012	111,968,012	28,750,072	25,252,903	83,217,940
INSTITUTO ESTATAL DE TRANSPARENCIA, ACCESO A LA INFORMACIÓN Y PROTECCIÓN DE DATOS PERSONALES	102,601,786	5,226,762	107,828,548	27,729,036	24,361,354	80,099,513
ÓRGANO INTERNO DE CONTROL	4,098,214	41,250	4,139,464	1,021,036	891,549	3,118,428
<b>II. Gasto Etiquetado (II=A+B+C+D+E+F+G+H)</b>	0	0	0	0	0	0
INSTITUTO ESTATAL DE TRANSPARENCIA, ACCESO A LA INFORMACIÓN Y PROTECCIÓN DE DATOS PERSONALES	0	0	0	0	0	0
ÓRGANO INTERNO DE CONTROL	0	0	0	0	0	0
<b>III. Total de Egresos (III = I + II)</b>	106,700,000	5,268,012	111,968,012	28,750,072	25,252,903	83,217,940

  
LIC. BRENDA LIZETH GONZÁLEZ LARA  
CONSEJERA PRESIDENTA

  
C.P. JAVIER ANTONIO EGUIA BAUTISTA  
DIRECTOR DE ADMINISTRACIÓN Y FINANZAS

## Informe de Avance de Gestión Financiera Primer Trimestre 2024


Informe de Avance de Gestión Financiera Primer Trimestre del 2024 INSTITUTO ESTATAL DE TRANSPARENCIA, ACCESO A LA INFORMACIÓN Y PROTECCIÓN DE DATOS PERSONALES (a) Estado Analítico del Ejercicio del Presupuesto de Egresos Detallado - LDF Clasificación Funcional (Finalidad y Función) Del 1 de Enero al 31 de Marzo de 2024 (b) (PESOS)						
Concepto (c)	Egresos					Subejercicio (e)
	Aprobado (d)	Ampliaciones/ (Reducciones)	Modificado	Devengado	Pagado	
<b>I. Gasto No Etiquetado (I=A+B+C+D)</b>	106,700,000	5,268,012	111,968,012	28,750,072	25,252,903	83,217,940
<b>A. Gobierno (A=a1+a2+a3+a4+a5+a6+a7+a8)</b>	106,700,000	5,268,012	111,968,012	28,750,072	25,252,903	83,217,940
a1) Legislación	0	0	0	0	0	0
a2) Justicia	0	0	0	0	0	0
a3) Coordinación de la Política de Gobierno	0	0	0	0	0	0
a4) Relaciones Exteriores	0	0	0	0	0	0
a5) Asuntos Financieros y Hacendarios	0	0	0	0	0	0
a6) Seguridad Nacional	0	0	0	0	0	0
a7) Asuntos de Orden Público y de Seguridad Interior	0	0	0	0	0	0
a8) Otros Servicios Generales	106,700,000	5,268,012	111,968,012	28,750,072	25,252,903	83,217,940
<b>B. Desarrollo Social (B=b1+b2+b3+b4+b5+b6+b7)</b>	0	0	0	0	0	0
b1) Protección Ambiental	0	0	0	0	0	0
b2) Vivienda y Servicios a la Comunidad	0	0	0	0	0	0
b3) Salud	0	0	0	0	0	0
b4) Recreación, Cultura y Otras Manifestaciones Sociales	0	0	0	0	0	0
b5) Educación	0	0	0	0	0	0
b6) Protección Social	0	0	0	0	0	0
b7) Otros Asuntos Sociales	0	0	0	0	0	0
<b>C. Desarrollo Económico (C=c1+c2+c3+c4+c5+c6+c7+c8+c9)</b>	0	0	0	0	0	0
c1) Asuntos Económicos, Comerciales y Laborales en General	0	0	0	0	0	0
c2) Agropecuaria, Silvicultura, Pesca y Caza	0	0	0	0	0	0
c3) Combustibles y Energía	0	0	0	0	0	0
c4) Minería, Manufacturas y Construcción	0	0	0	0	0	0
c5) Transporte	0	0	0	0	0	0
c6) Comunicaciones	0	0	0	0	0	0
c7) Turismo	0	0	0	0	0	0
c8) Ciencia, Tecnología e Innovación	0	0	0	0	0	0
c9) Otras Industrias y Otros Asuntos Económicos	0	0	0	0	0	0
<b>D. Otras No Clasificadas en Funciones Anteriores (D=d1+d2+d3+d4)</b>	0	0	0	0	0	0
d1) Transacciones de la Deuda Pública / Costo Financiero de la Deuda	0	0	0	0	0	0
d2) Transferencias, Participaciones y Aportaciones Entre Diferentes Niveles y Ordenes de Gobierno	0	0	0	0	0	0
d3) Saneamiento del Sistema Financiero	0	0	0	0	0	0
d4) Adeudos de Ejercicios Fiscales Anteriores	0	0	0	0	0	0
<b>II. Gasto Etiquetado (II=A+B+C+D)</b>	0	0	0	0	0	0
<b>A. Gobierno (A=a1+a2+a3+a4+a5+a6+a7+a8)</b>	0	0	0	0	0	0
a1) Legislación	0	0	0	0	0	0
a2) Justicia	0	0	0	0	0	0
a3) Coordinación de la Política de Gobierno	0	0	0	0	0	0
a4) Relaciones Exteriores	0	0	0	0	0	0
a5) Asuntos Financieros y Hacendarios	0	0	0	0	0	0
a6) Seguridad Nacional	0	0	0	0	0	0
a7) Asuntos de Orden Público y de Seguridad Interior	0	0	0	0	0	0
a8) Otros Servicios Generales	0	0	0	0	0	0
<b>B. Desarrollo Social (B=b1+b2+b3+b4+b5+b6+b7)</b>	0	0	0	0	0	0
b1) Protección Ambiental	0	0	0	0	0	0
b2) Vivienda y Servicios a la Comunidad	0	0	0	0	0	0
b3) Salud	0	0	0	0	0	0
b4) Recreación, Cultura y Otras Manifestaciones Sociales	0	0	0	0	0	0
b5) Educación	0	0	0	0	0	0
b6) Protección Social	0	0	0	0	0	0
b7) Otros Asuntos Sociales	0	0	0	0	0	0
<b>C. Desarrollo Económico (C=c1+c2+c3+c4+c5+c6+c7+c8+c9)</b>	0	0	0	0	0	0
c1) Asuntos Económicos, Comerciales y Laborales en General	0	0	0	0	0	0
c2) Agropecuaria, Silvicultura, Pesca y Caza	0	0	0	0	0	0
c3) Combustibles y Energía	0	0	0	0	0	0
c4) Minería, Manufacturas y Construcción	0	0	0	0	0	0
c5) Transporte	0	0	0	0	0	0
c6) Comunicaciones	0	0	0	0	0	0
c7) Turismo	0	0	0	0	0	0
c8) Ciencia, Tecnología e Innovación	0	0	0	0	0	0
c9) Otras Industrias y Otros Asuntos Económicos	0	0	0	0	0	0
<b>D. Otras No Clasificadas en Funciones Anteriores (D=d1+d2+d3+d4)</b>	0	0	0	0	0	0
d1) Transacciones de la Deuda Pública / Costo Financiero de la Deuda	0	0	0	0	0	0
d2) Transferencias, Participaciones y Aportaciones Entre Diferentes Niveles y Ordenes de Gobierno	0	0	0	0	0	0
d3) Saneamiento del Sistema Financiero	0	0	0	0	0	0
d4) Adeudos de Ejercicios Fiscales Anteriores	0	0	0	0	0	0
<b>III. Total de Egresos (III = I + II)</b>	106,700,000	5,268,012	111,968,012	28,750,072	25,252,903	83,217,940

LIC. BRENDA LIZETH GONZÁLEZ LARA  
CONSEJERA PRESIDENTA

C.P. JAVIER ANTONIO EGUIA BALBUENA  
DIRECTOR DE ADMINISTRACIÓN Y FINANZAS

## Informe de Avance de Gestión Financiera Primer Trimestre 2024

Informe de Avance de Gestión Financiera Primer Trimestre del 2024						
INSTITUTO ESTATAL DE TRANSPARENCIA, ACCESO A LA INFORMACIÓN Y PROTECCIÓN DE DATOS PERSONALES (a)						
Estado Analítico del Ejercicio del Presupuesto de Egresos Detallado - LDF						
Clasificación de Servicios Personales por Categoría						
Del 1 de Enero al 31 de Marzo de 2024 (b)						
(PESOS)						
Concepto (c)	Egresos					Subejercicio (e)
	Aprobado (d)	Ampliaciones/ (Reducciones)	Modificado	Devengado	Pagado	
<b>I. Gasto No Etiquetado (I=A+B+C+D+E+F)</b>	98,883,034	4,374,257	103,257,291	24,647,028	21,416,435	78,610,263
A. Personal Administrativo y de Servicio Público	98,883,034	4,374,257	103,257,291	24,647,028	21,416,435	78,610,263
B. Magisterio	0	0	0	0	0	0
C. Servicios de Salud (C=c1+c2)	0	0	0	0	0	0
c1) Personal Administrativo	0	0	0	0	0	0
c2) Personal Médico, Paramédico y afín	0	0	0	0	0	0
D. Seguridad Pública	0	0	0	0	0	0
E. Gastos asociados a la implementación de nuevas leyes federales o reformas a las mismas (E = e1 + e2)	0	0	0	0	0	0
e1) Nombre del Programa o Ley 1	0	0	0	0	0	0
e2) Nombre del Programa o Ley 2	0	0	0	0	0	0
F. Sentencias laborales definitivas	0	0	0	0	0	0
<b>II. Gasto Etiquetado (II=A+B+C+D+E+F)</b>	0	0	0	0	0	0
A. Personal Administrativo y de Servicio Público	0	0	0	0	0	0
B. Magisterio	0	0	0	0	0	0
C. Servicios de Salud (C=c1+c2)	0	0	0	0	0	0
c1) Personal Administrativo	0	0	0	0	0	0
c2) Personal Médico, Paramédico y afín	0	0	0	0	0	0
D. Seguridad Pública	0	0	0	0	0	0
E. Gastos asociados a la implementación de nuevas leyes federales o reformas a las mismas (E = e1 + e2)	0	0	0	0	0	0
e1) Nombre del Programa o Ley 1	0	0	0	0	0	0
e2) Nombre del Programa o Ley 2	0	0	0	0	0	0
F. Sentencias laborales definitivas	0	0	0	0	0	0
<b>III. Total del Gasto en Servicios Personales (III = I + II)</b>	98,883,034	4,374,257	103,257,291	24,647,028	21,416,435	78,610,263

  
 LIC. BRENDA LIZETH GONZÁLEZ LARA  
 CONSEJERA PRESIDENTA

  
 C.P. JAVIER ANTONIO ECHEA BAURSTA  
 DIRECTOR DE ADMINISTRACIÓN Y FINANZAS

## Informe de Avance de Gestión Financiera Primer Trimestre 2024


Informe de Avance de Gestión Financiera Primer Trimestre del 2024						
INSTITUTO ESTATAL DE TRANSPARENCIA, ACCESO A LA INFORMACIÓN Y PROTECCIÓN DE DATOS PERSONALES (a)						
Proyecciones de Ingresos - LDF						
(PESOS)						
(CIFRAS NOMINALES)						
Concepto (b)	Año en Cuestión 2024 (de iniciativa de Ley) (c)	2025(d)	2026 (d)	2027 (d)	2028 (d)	2029 (d)
<b>1. Ingresos de Libre Disposición (1=A+B+C+D+E+F+G+H+I+J+K+L)</b>	196,888,820	202,795,485	208,879,349	215,145,730	221,600,101	228,248,105
A. Impuestos	0	0	0	0	0	0
B. Cuotas y Aportaciones de Seguridad Social	0	0	0	0	0	0
C. Contribuciones de Mejoras	0	0	0	0	0	0
D. Derechos	0	0	0	0	0	0
E. Productos	0	0	0	0	0	0
F. Aprovechamientos	0	0	0	0	0	0
G. Ingresos por Venta de Bienes y Prestación de Servicios	0	0	0	0	0	0
H. Participaciones	0	0	0	0	0	0
I. Incentivos Derivados de la Colaboración Fiscal	0	0	0	0	0	0
J. Transferencias y Asignaciones	196,888,820	202,795,485	208,879,349	215,145,730	221,600,101	228,248,105
K. Convenios	0	0	0	0	0	0
L. Otros Ingresos de Libre Disposición	0	0	0	0	0	0
<b>2. Transferencias Federales Etiquetadas (2=A+B+C+D+E)</b>	0	0	0	0	0	0
A. Aportaciones	0	0	0	0	0	0
B. Convenios	0	0	0	0	0	0
C. Fondos Distintos de Aportaciones	0	0	0	0	0	0
D. Transferencias, Asignaciones, Subsidios y Subvenciones, y Pensiones y Jubilaciones	0	0	0	0	0	0
E. Otras Transferencias Federales Etiquetadas	0	0	0	0	0	0
<b>3. Ingresos Derivados de Financiamientos (3=A)</b>	0	0	0	0	0	0
A. Ingresos Derivados de Financiamientos	0	0	0	0	0	0
<b>4. Total de Ingresos Proyectados (4=1+2+3)</b>	196,888,820	202,795,485	208,879,349	215,145,730	221,600,101	228,248,105
<b>Datos Informativos</b>						
1. Ingresos Derivados de Financiamientos con Fuente de Pago de Recursos de Libre Disposición	0	0	0	0	0	0
2. Ingresos derivados de Financiamientos con Fuente de Pago de Transferencias Federales Etiquetadas	0	0	0	0	0	0
3. Ingresos Derivados de Financiamiento (3 = 1 + 2)	0	0	0	0	0	0

  
 LIC. BRENDA LIZETH GONZÁLEZ LARA  
 CONSEJERA PRESIDENTA

  
 C.P. JAVIER ANTONIO EGUÍA BAUTISTA  
 DIRECTOR DE ADMINISTRACIÓN Y FINANZAS

## Informe de Avance de Gestión Financiera Primer Trimestre 2024


Informe de Avance de Gestión Financiera Primer Trimestre del 2024 INSTITUTO ESTATAL DE TRANSPARENCIA, ACCESO A LA INFORMACIÓN Y PROTECCIÓN DE DATOS PERSONALES (a) Proyecciones de Egresos - LDF (PESOS) (CIFRAS NOMINALES)						
Concepto (b)	Año en Cuestión 2024 (de proyecto de presupuesto) (c)	2025(d)	2026 (d)	2027 (d)	2028 (d)	2029 (d)
<b>1. Gasto No Etiquetado (1=A+B+C+D+E+F+G+H+I)</b>	<b>196,888,820</b>	<b>202,795,485</b>	<b>208,879,348</b>	<b>215,145,729</b>	<b>221,600,102</b>	<b>228,248,104</b>
A. Servicios Personales	161,493,942	166,338,761	171,328,923	176,468,791	181,762,855	187,215,740
B. Materiales y Suministros	5,241,688	5,398,938	5,560,906	5,727,733	5,899,565	6,076,552
C. Servicios Generales	24,808,539	25,552,796	26,319,379	27,108,961	27,922,230	28,759,897
D. Transferencias, Asignaciones, Subsidios y Otras Ayudas	0	0	0	0	0	0
E. Bienes Muebles, Inmuebles e Intangibles	5,344,651	5,504,990	5,670,140	5,840,244	6,015,452	6,195,915
F. Inversión Pública	0	0	0	0	0	0
G. Inversiones Financieras y Otras Provisiones	0	0	0	0	0	0
H. Participaciones y Aportaciones	0	0	0	0	0	0
I. Deuda Pública	0	0	0	0	0	0
<b>2. Gasto Etiquetado (2=A+B+C+D+E+F+G+H+I)</b>	<b>0</b>	<b>0</b>	<b>0</b>	<b>0</b>	<b>0</b>	<b>0</b>
A. Servicios Personales	0	0	0	0	0	0
B. Materiales y Suministros	0	0	0	0	0	0
C. Servicios Generales	0	0	0	0	0	0
D. Transferencias, Asignaciones, Subsidios y Otras Ayudas	0	0	0	0	0	0
E. Bienes Muebles, Inmuebles e Intangibles	0	0	0	0	0	0
F. Inversión Pública	0	0	0	0	0	0
G. Inversiones Financieras y Otras Provisiones	0	0	0	0	0	0
H. Participaciones y Aportaciones	0	0	0	0	0	0
I. Deuda Pública	0	0	0	0	0	0
<b>3. Total de Egresos Proyectados (3 = 1 + 2)</b>	<b>196,888,820</b>	<b>202,795,485</b>	<b>208,879,348</b>	<b>215,145,729</b>	<b>221,600,102</b>	<b>228,248,104</b>

  
LIC. BRENDA LIZETH GONZÁLEZ LARA  
CONSEJERA PRESIDENTA

  
C.P. JAVIER ANTONIO EGOZA BAUTISTA  
DIRECTOR DE ADMINISTRACIÓN Y FINANZAS

## Informe de Avance de Gestión Financiera Primer Trimestre 2024

Informe de Avance de Gestión Financiera Primer Trimestre del 2024						
INSTITUTO ESTATAL DE TRANSPARENCIA, ACCESO A LA INFORMACIÓN Y PROTECCIÓN DE DATOS PERSONALES (a)						
Resultados de Ingresos - LDF						
(PESOS)						
Concepto (b)	2019 (c)	2020 (c)	2021 (c)	2022 (c)	2023 (c)	2024 (d)
<b>1. Ingresos de Libre Disposición (1=A+B+C+D+E+F+G+H+I+J+K+L)</b>	<b>77,012,735</b>	<b>76,672,574</b>	<b>91,008,334</b>	<b>107,108,974</b>	<b>137,089,231</b>	<b>111,968,012</b>
A. Impuestos	0	0	0	0	0	0
B. Cuotas y Aportaciones de Seguridad Social	0	0	0	0	0	0
C. Contribuciones de Mejoras	0	0	0	0	0	0
D. Derechos	0	0	0	0	0	0
E. Productos	0	0	0	0	0	0
F. Aprovechamientos	168,105	0	0	0	0	0
G. Ingresos por Venta de Bienes y Prestación de Servicios	194,630	157,350	101,474	408,974	389,231	268,012
H. Participaciones	0	0	0	0	0	0
I. Incentivos Derivados de la Colaboración Fiscal	0	0	0	0	0	0
J. Transferencias y Asignaciones	76,650,000	76,515,224	90,906,860	106,700,000	136,700,000	111,700,000
K. Convenios	0	0	0	0	0	0
L. Otros Ingresos de Libre Disposición	0	0	0	0	0	0
<b>2. Transferencias Federales Etiquetadas (2=A+B+C+D+E)</b>	<b>0</b>	<b>0</b>	<b>0</b>	<b>0</b>	<b>0</b>	<b>0</b>
A. Aportaciones	0	0	0	0	0	0
B. Convenios	0	0	0	0	0	0
C. Fondos Distintos de Aportaciones	0	0	0	0	0	0
D. Transferencias, Asignaciones, Subsidios y Subvenciones, y Pensiones y Jubilaciones	0	0	0	0	0	0
E. Otras Transferencias Federales Etiquetadas	0	0	0	0	0	0
<b>3. Ingresos Derivados de Financiamientos (3=A)</b>	<b>0</b>	<b>0</b>	<b>0</b>	<b>0</b>	<b>0</b>	<b>0</b>
A. Ingresos Derivados de Financiamientos	0	0	0	0	0	0
<b>4. Total de Resultados de Ingresos (4=1+2+3)</b>	<b>77,012,735</b>	<b>76,672,574</b>	<b>91,008,334</b>	<b>107,108,974</b>	<b>137,089,231</b>	<b>111,968,012</b>
<b>Datos Informativos</b>						
1. Ingresos Derivados de Financiamientos con Fuente de Pago de Recursos de Libre Disposición	0	0	0	0	0	0
2. Ingresos derivados de Financiamientos con Fuente de Pago de Transferencias Federales Etiquetadas	0	0	0	0	0	0
<b>3. Ingresos Derivados de Financiamiento (3 = 1 + 2)</b>	<b>0</b>	<b>0</b>	<b>0</b>	<b>0</b>	<b>0</b>	<b>0</b>

  
LIC. BRÉNDÁ LIZETH GONZÁLEZ LARA  
CONSEJERA PRESIDENTA

  
C.P. JAVIER ANTONIO EGUÍA BAURISTA  
DIRECTOR DE ADMINISTRACIÓN Y FINANZAS

## Informe de Avance de Gestión Financiera Primer Trimestre 2024

Informe de Avance de Gestión Financiera Primer Trimestre del 2024						
INSTITUTO ESTATAL DE TRANSPARENCIA, ACCESO A LA INFORMACIÓN Y PROTECCIÓN DE DATOS PERSONALES (a)						
Resultados de Egresos - LDF						
(PESOS)						
Concepto (b)	2019 (c)	2020 (c)	2021 (c)	2022 (c)	2023 (c)	2024 (d)
<b>1. Gasto No Etiquetado (1=A+B+C+D+E+F+G+H+I)</b>	<b>77,402,901</b>	<b>77,095,867</b>	<b>86,986,125</b>	<b>105,380,296</b>	<b>137,758,340</b>	<b>111,968,012</b>
A. Servicios Personales	55,411,276	63,718,183	70,124,622	88,196,171	112,278,763	103,257,291
B. Materiales y Suministros	2,192,272	1,240,050	2,016,128	2,391,623	3,193,709	935,589
C. Servicios Generales	12,319,195	10,120,150	12,800,957	13,859,351	19,338,586	7,367,120
D. Transferencias, Asignaciones, Subsidios y Otras Ayudas	0	0	0	0	0	0
E. Bienes Muebles, Inmuebles e Intangibles	3,480,158	2,017,484	2,044,418	933,151	2,947,282	408,012
F. Inversión Pública	0	0	0	0	0	0
G. Inversiones Financieras y Otras Provisiones	4,000,000	0	0	0	0	0
H. Participaciones y Aportaciones	0	0	0	0	0	0
I. Deuda Pública	0	0	0	0	0	0
<b>2. Gasto Etiquetado (2=A+B+C+D+E+F+G+H+I)</b>	<b>0</b>	<b>0</b>	<b>0</b>	<b>0</b>	<b>0</b>	<b>0</b>
A. Servicios Personales	0	0	0	0	0	0
B. Materiales y Suministros	0	0	0	0	0	0
C. Servicios Generales	0	0	0	0	0	0
D. Transferencias, Asignaciones, Subsidios y Otras Ayudas	0	0	0	0	0	0
E. Bienes Muebles, Inmuebles e Intangibles	0	0	0	0	0	0
F. Inversión Pública	0	0	0	0	0	0
G. Inversiones Financieras y Otras Provisiones	0	0	0	0	0	0
H. Participaciones y Aportaciones	0	0	0	0	0	0
I. Deuda Pública	0	0	0	0	0	0
<b>3. Total del Resultado de Egresos (3=1+2)</b>	<b>77,402,901</b>	<b>77,095,867</b>	<b>86,986,125</b>	<b>105,380,296</b>	<b>137,758,340</b>	<b>111,968,012</b>

  
 LIC. BRÉNDIA LIZETH GONZÁLEZ LARA  
 CONSEJERA PRESIDENTA

  
 C.P. JAVIER ANTONIO EGUIA BAUTISTA  
 DIRECTOR DE ADMINISTRACIÓN Y FINANZAS



## Informe de Avance de Gestión Financiera Primer Trimestre 2024

Informe de Avance de Gestión Financiera Primer Trimestre del 2024 INSTITUTO ESTATAL DE TRANSPARENCIA, ACCESO A LA INFORMACIÓN Y PROTECCIÓN DE DATOS PERSONALES (a) Informe sobre Estudios Actuariales - LDF					
	Pensiones y jubilaciones	Salud	Riesgos de trabajo	Invalidez y vida	Otras prestaciones sociales
<b>Tipo de Sistema</b>					
Prestación laboral o Fondo general para trabajadores del estado o municipio	0	0	0	0	0
Beneficio definido, Contribución definida o Mixto	0	0	0	0	0
<b>Población afiliada</b>					
<b>Activos</b>	0	0	0	0	0
Edad máxima	0	0	0	0	0
Edad mínima	0	0	0	0	0
Edad promedio	0	0	0	0	0
<b>Pensionados y Jubilados</b>	0	0	0	0	0
Edad máxima	0	0	0	0	0
Edad mínima	0	0	0	0	0
Edad promedio	0	0	0	0	0
<b>Beneficiarios</b>	0	0	0	0	0
Promedio de años de servicio (trabajadores activos)	0	0	0	0	0
Aportación individual al plan de pensión como % del salario	0%	0%	0%	0%	0%
Aportación del ente público al plan de pensión como % del salario	0%	0%	0%	0%	0%
Crecimiento esperado de los pensionados y jubilados (como %)	0%	0%	0%	0%	0%
Crecimiento esperado de los activos (como %)	0%	0%	0%	0%	0%
Edad de Jubilación o Pensión	0	0	0	0	0
Esperanza de vida	0	0	0	0	0
<b>Ingresos del Fondo</b>					
Ingresos Anuales al Fondo de Pensiones	0	0	0	0	0
<b>Nómina anual</b>					
Activos	0	0	0	0	0
Pensionados y Jubilados	0	0	0	0	0
Beneficiarios de Pensionados y Jubilados	0	0	0	0	0
<b>Monto mensual por pensión</b>					
Máximo	0	0	0	0	0
Mínimo	0	0	0	0	0
Promedio	0	0	0	0	0
<b>Monto de la reserva</b>	0	0	0	0	0
<b>Valor presente de las obligaciones</b>					
Pensiones y Jubilaciones en curso de pago	0	0	0	0	0
Generación actual	0	0	0	0	0
Generaciones futuras	0	0	0	0	0
<b>Valor presente de las contribuciones asociadas a los sueldos futuros de cotización X%</b>					
Generación actual	0	0	0	0	0
Generaciones futuras	0	0	0	0	0
<b>Valor presente de aportaciones futuras</b>					
Generación actual	0	0	0	0	0
Generaciones futuras	0	0	0	0	0
Otros Ingresos	0	0	0	0	0
<b>Déficit/superávit actuarial</b>					
Generación actual	0	0	0	0	0
Generaciones futuras	0	0	0	0	0
<b>Periodo de suficiencia</b>					
Año de descapitalización	0	0	0	0	0
Tasa de rendimiento	0%	0%	0%	0%	0%
<b>Estudio actuarial</b>					
Año de elaboración del estudio actuarial					
Empresa que elaboró el estudio actuarial					

  
 LIC. BRENDA LIZETH GONZÁLEZ LARA  
 CONSEJERA PRESIDENTA

  
 C.P. JAVIER ANTONIO EGUIA BAUTISTA  
 DIRECTOR DE ADMINISTRACIÓN Y FINANZAS

56.81