

info.nl

INSTITUTO ESTATAL DE TRANSPARENCIA, ACCESO A LA
INFORMACIÓN Y PROTECCIÓN DE DATOS PERSONALES

(INFONL)

Instituto Estatal de Transparencia, Acceso a la Información y Protección de Datos Personales



TESORERÍA
GABINETE DE
BUEN GOBIERNO

25 ENE 2024

RECIBIDO

Subsecretaría de Egresos y Planeación Financiera
Dirección de Atención a Municipios y
Organismos Paraestatales

ANTECEDENTES

La Comisión de Acceso a la Información Pública de Nuevo León (CAIPNL) fue creada por el H. Congreso del Estado, mediante Decreto número 305 publicado en el Periódico Oficial del Estado de Nuevo León, el día 21 de febrero de 2003 e inició operaciones el día 4 de julio de 2003 al designarse los Comisionados integrantes, constituyéndose así como un órgano autónomo con personalidad jurídica y patrimonio propio, de acuerdo a lo establecido en aquel tiempo, por el artículo 8 de la Constitución Política del Estado Libre y Soberano de Nuevo León y el artículo 21 de la Ley de Acceso a la Información Pública de Nuevo León, teniendo entre sus atribuciones la operación y decisión sobre el derecho de acceso a la información pública, así como las relativas a la promoción, difusión e investigación para crear una cultura sobre ese derecho.

Más adelante, en fecha 20 de julio de 2007, se publica la reforma por la cual se incorporan en la Constitución Política de los Estados Unidos Mexicanos, los principios y bases que deben regir el acceso a la información como derecho fundamental.

En atención a esta reforma a la Constitución Política Federal, se propone y aprueba la reforma al artículo 6° de la Constitución Política del Estado Libre y Soberano de Nuevo León, en donde se sientan dichos principios y bases, publicándose el 28 de septiembre de 2007 en el Periódico Oficial del Estado, en el Día Internacional del Derecho a Saber.

En tal virtud, el 21 de julio de 2008, en cumplimiento y dentro del término señalado por el artículo segundo transitorio del decreto federal de reforma constitucional, se expide un nuevo ordenamiento legal denominado Ley de Transparencia y Acceso a la Información del Estado de Nuevo León, modificándose asimismo, la denominación del órgano constitucionalmente autónomo rector en esta materia, por el que se crea la Comisión de Transparencia y Acceso a la Información del Estado de Nuevo León, es decir, un órgano especializado e imparcial, con personalidad jurídica, y patrimonio propio, con autonomía presupuestaria, operativa, de decisión y de gestión, encargado de promover y difundir el ejercicio del derecho de acceso a la información, la protección de datos y resolver sobre los procedimientos de inconformidad en dichas materias.

El 1 de julio de 2016, se expide la actual Ley de Transparencia y Acceso a la Información Pública del Estado de Nuevo León, quedando abrogada la ley señalada en el párrafo anterior, por lo que la Comisión de Transparencia y Acceso a la Información del Estado de Nuevo León, continua con sus funciones bajo el amparo de dicha ley.

Y finalmente el 30 de septiembre de 2022, el Congreso del Estado aprobó el Decreto Núm. 248 por el cual se reforma integralmente la Constitución Política del Estado Libre y Soberano de Nuevo León, mismo que fue publicado en el Periódico Oficial del Estado el 01 de octubre de 2022, entre las modificaciones que destaca de la citada reforma a la Carta Magna local, es la que se refiere al cambio de denominación de este organismo, de Comisión de Transparencia y Acceso a la Información del Estado de Nuevo León a Instituto Estatal de Transparencia, Acceso a la Información y Protección de Datos Personales, del mismo modo, el cambio en la denominación de los integrantes del Pleno, de Comisionados a Consejeros.

MISIÓN

Garantizar en Nuevo León el derecho de acceso a la información y protección de datos personales para todas las personas, así como promover la cultura de la transparencia, impulsar la apertura gubernamental, propiciar la rendición de cuentas y el adecuado tratamiento de los datos personales de forma incluyente y con perspectiva de género entre los sujetos obligados del estado de Nuevo León, para coadyuvar en la calidad de vida de las personas que habiten en la entidad.

VISIÓN

Ser un órgano garante local que promueva el ejercicio pleno de los derechos de acceso a la información y protección de datos personales de manera eficaz, eficiente, innovadora, con perspectiva de género, humana e incluyente, reconocido a nivel nacional e internacional por su cumplimiento normativo e impulso de mejores prácticas en materia de transparencia, acceso a la información, apertura gubernamental, protección de datos personales y así, sumar a la consolidación de una cultura democrática transparente.

POLITICA DE CALIDAD

El Instituto Estatal de Transparencia, Acceso a la Información y Protección de Datos Personales, garantiza el acceso a la información pública y la protección de datos personales en posesión de los sujetos obligados del estado de Nuevo León, para la población en general, con ese afán nos comprometemos, a través de las personas servidoras públicas que laboran en este órgano garante, en realizar nuestras atribuciones y funciones para satisfacer las necesidades de la población mediante un sistema de gestión de calidad así como de mejora continua.

INFORMACIÓN OPERATIVA RELEVANTE

El Instituto Estatal de Transparencia, Acceso a la Información y Protección de Datos Personales, en materia de acceso a la información pública, conoce y resuelve de manera expedita, imparcial e independiente, los recursos de revisión que se interponen por las personas ante las respuestas emitidas por los sujetos obligados o ante una ausencia de ellas, tomando todas las medidas necesarias para lograr el cumplimiento de sus determinaciones. De este modo, vigila el cumplimiento de la ley en aquellas materias de la cuales tiene competencia, para ello además evalúa la actuación de las autoridades con los instrumentos emitidos para tales propósitos. Por otro lado, tiene el deber de las funciones y atribuciones previstas en la ley para salvaguardar este derecho fundamental.

En el tema de protección de datos personales, el INFONL tiene la facultad de conocer y resolver los recursos de revisión que se le presenten y ejercer todas las funciones y atribuciones contempladas en la ley de la materia para proteger este derecho.

Por tanto, el Instituto Estatal de Transparencia, Acceso a la Información y Protección de Datos Personales promueve y difunde permanentemente entre los diversos sectores de la sociedad civil, la cultura de la transparencia, el acceso a la información pública y la protección de datos personales.

Por su parte, de forma ininterrumpida el INFONL mantiene contacto cercano con los sujetos obligados, donde se les capacita con la intención de crear conciencia en ellos, sobre la importancia de documentar todo acto que derive del ejercicio de sus facultades, competencias o funciones; de constituir y mantener actualizados sus sistemas de archivos y gestión documental para lograr un adecuado y oportuno acceso a la información pública; de publicar y mantener actualizada en la Plataforma Nacional de Transparencia la información pública de oficio; y de asegurar la protección de los datos personales en su posesión, permitiendo a los particulares el acceso a los mismos, y en su caso ejercer los derechos de rectificación, cancelación u oposición.

Todas estas acciones llevadas a cabo por el INFONL, están dirigidas a proveer lo necesario para que toda persona pueda tener acceso a la información pública mediante procedimientos sencillos y expeditos conforme a los procedimientos regulados por la ley, así como favorecer una adecuada y oportuna rendición de cuentas de los sujetos obligados, a través de la publicación de información sobre su gestión y el ejercicio de los recursos públicos de manera completa, veraz, oportuna y comprensible; además de procurar que se garantice la protección de los datos personales de los particulares en posesión de las autoridades, y su derecho de acceso, rectificación, cancelación y oposición mediante procedimientos sencillos y expeditos; y la mejora de la gestión y administración de los documentos que obran en los archivos administrativos de los sujetos obligados.

Por lo antes expuesto, y de conformidad al marco jurídico vigente, el cual se encuentra comprendido en los artículos 10 y 162 de la Constitución Política del Estado Libre y Soberano de Nuevo León; 52, 61, 65 y 144 al 148 de la Ley de Administración Financiera para el Estado de Nuevo León; 18 fracción III, 21, fracción XV de la Ley Orgánica de la Administración Pública para el Estado de Nuevo León; 2 fracciones V, X y XXIX; 7 y 8 de la Ley de Fiscalización Superior del Estado de Nuevo León; 47, 49, 52, 53 fracción I a V, 51 y 54 de la Ley General de Contabilidad Gubernamental, el Ejecutivo y sus Organismos Descentralizados, Fideicomisos y Órganos Autónomos, así como las personas físicas o morales, públicas o privadas que reciban recursos públicos, deberán rendir su Cuenta Pública en forma anual al H. Congreso del Estado, en los términos y plazos que esta misma legislación establece.



Información Contable

1

9

56.5

Informe de Avance de Gestión Financiera Cuarto Trimestre del 2023



Informe de Avance de Gestión Financiera Cuarto Trimestre del 2023
 INSTITUTO ESTATAL DE TRANSPARENCIA, ACCESO A LA INFORMACIÓN Y PROTECCIÓN DE DATOS PERSONALES
 Estado de Actividades
 Del 1 de Enero al 31 de Diciembre de 2023
 (Cifras en Pesos)

Concepto	2023	2022
INGRESOS Y OTROS BENEFICIOS		
Ingresos de Gestión	0	0
Impuestos	0	0
Cuotas y Aportaciones de Seguridad Social	0	0
Contribuciones de Mejoras	0	0
Derechos	0	0
Productos	0	0
Aprovechamientos	0	0
Ingresos por Venta de Bienes y Prestación de Servicios	0	0
Participaciones, Aportaciones, Convenios, Incentivos Derivados de la Colaboración Fiscal, Fondos Distintos de Aportaciones, Transferencias, Asignaciones, Subsidios y Subvenciones, y Pensiones y Jubilaciones	136,700,000	106,700,000
Participaciones, Aportaciones, Convenios, Incentivos Derivados de la Colaboración Fiscal y Fondos Distintos de Aportaciones	0	0
Transferencias, Asignaciones, Subsidios y Subvenciones, y Pensiones y Jubilaciones	136,700,000	106,700,000
Otros Ingresos y Beneficios	399,255	420,749
Ingresos Financieros	219,783	158,779
Incremento por Variación de Inventarios	0	0
Disminución del Exceso de Estimaciones por Pérdida o Deterioro u Obsolescencia	0	0
Disminución del Exceso de Provisiones	0	0
Otros Ingresos y Beneficios Varios	179,471	261,970
Total de Ingresos y Otros Beneficios	137,099,255	107,120,749
GASTOS Y OTRAS PÉRDIDAS		
Gastos de Funcionamiento	134,811,058	104,447,145
Servicios Personales	112,278,763	88,196,171
Materiales y Suministros	3,193,709	2,391,623
Servicios Generales	19,338,585	13,859,351
Transferencias, Asignaciones, Subsidios y Otras Ayudas	0	0
Transferencias Internas y Asignaciones al Sector Público	0	0
Transferencias al Resto del Sector Público	0	0
Subsidios y Subvenciones	0	0
Ayudas Sociales	0	0
Pensiones y Jubilaciones	0	0
Transferencias a Fideicomisos, Mandatos y Contratos Análogos	0	0
Transferencias a la Seguridad Social	0	0
Donativos	0	0
Transferencias al Exterior	0	0
Participaciones y Aportaciones	0	0
Participaciones	0	0
Aportaciones	0	0
Convenios	0	0
Intereses, Comisiones y Otros Gastos de la Deuda Pública	0	0
Intereses de la Deuda Pública	0	0
Comisiones de la Deuda Pública	0	0
Gastos de la Deuda Pública	0	0
Costo por Coberturas	0	0
Apoyos Financieros	0	0
Otros Gastos y Pérdidas Extraordinarias	5,460,653	4,114,751
Estimaciones, Depreciaciones, Deterioros, Obsolescencia y Amortizaciones	3,446,102	1,778,599
Provisiones	2,013,914	2,334,528
Disminución de Inventarios	0	0
Otros Gastos	637	1,624
Inversión Pública	0	0
Inversión Pública no Capitalizable	0	0
Total de Gastos y Otras Pérdidas	140,271,711	108,561,896
Resultados del Ejercicio (Ahorro/Desahorro)	-3,172,456	-1,441,147

Bajo protesta de decir verdad declaramos que los Estados Financieros y sus notas, son razonablemente correctos y son responsabilidad del emisor.

LIC. BRENDA LIZETH GONZÁLEZ LARA
 CONSEJERA PRESIDENTA

C.P. JAVIER ANTONIO EGUIA BAUTISTA
 DIRECTOR DE ADMINISTRACIÓN FINANZAS

56.6

Informe de Avance de Gestión Financiera Cuarto Trimestre del 2023



Informe de Avance de Gestión Financiera Cuarto Trimestre del 2023
 INSTITUTO ESTATAL DE TRANSPARENCIA, ACCESO A LA INFORMACIÓN Y PROTECCIÓN DE DATOS PERSONALES
 Estado de Situación Financiera
 Al 31 de Diciembre de 2023
 (Cifras en Pesos)

Concepto	2023	2022	Concepto	2023	2022
ACTIVO			PASIVO		
Activo Circulante			Pasivo Circulante		
Efectivo y Equivalentes	23,873,507	22,275,603	Cuentas por Pagar a Corto Plazo	7,533,473	5,873,305
Derechos a Recibir Efectivo o Equivalentes	3,647,000	3,647,000	Documentos por Pagar a Corto Plazo	0	0
Derechos a Recibir Bienes o Servicios	12,498	571,540	Porción a Corto Plazo de la Deuda Pública a Largo Plazo	0	0
Inventarios	0	0	Títulos y Valores a Corto Plazo	0	0
Almacenes	0	0	Pasivos Diferidos a Corto Plazo	0	0
Estimación por Pérdida o Deterioro de Activos Circulantes	0	0	Fondos y Bienes de Terceros en Garantía y/o Administración a Corto Plazo	2,528,939	1,826,608
Otros Activos Circulantes	0	0	Provisiones a Corto Plazo	0	0
Total de Activos Circulantes	27,533,005	26,494,143	Otros Pasivos a Corto Plazo	0	0
Activo No Circulante			Total de Pasivos Circulantes	10,062,413	7,699,913
Inversiones Financieras a Largo Plazo	0	0	Pasivo No Circulante		
Derechos a Recibir Efectivo o Equivalentes a Largo Plazo	0	0	Cuentas por Pagar a Largo Plazo	0	0
Bienes Inmuebles, Infraestructura y Construcciones en Proceso	0	0	Documentos por Pagar a Largo Plazo	0	0
Bienes Muebles	11,794,507	11,883,598	Deuda Pública a Largo Plazo	0	0
Activos Intangibles	1,996,077	1,196,799	Pasivos Diferidos a Largo Plazo	0	0
Depreciación, Deterioro y Amortización Acumulada de Bienes	-4,231,951	-5,173,272	Fondos y Bienes de Terceros en Garantía y/o en Administración a Largo Plazo	4,388,148	4,492,355
Activos Diferidos	0	0	Provisiones a Largo Plazo	13,531,573	11,517,659
Estimación por Pérdida o Deterioro de Activos no Circulantes	0	0	Total de Pasivos No Circulantes	17,919,721	16,010,014
Otros Activos no Circulantes	0	0	Total del Pasivo	27,982,133	23,709,927
Total de Activos No Circulantes	9,558,634	7,807,126	HACIENDA PÚBLICA/PATRIMONIO		
Total del Activo	37,091,639	34,401,269	Hacienda Pública/Patrimonio Contribuido	0	0
			Aportaciones	0	0
			Donaciones de Capital	0	0
			Actualización de la Hacienda Pública /Patrimonio	0	0
			Hacienda Pública/Patrimonio Generado	9,400,223	10,982,059
			Resultados del Ejercicio (Ahorro/Desahorro)	-3,172,456	-1,441,147
			Resultados de Ejercicios Anteriores	9,084,452	11,085,306
			Revalúos	2,599,009	448,682
			Reservas	0	0
			Rectificaciones de Resultados de Ejercicios Anteriores	889,217	889,217
			Exceso o Insuficiencia en la Actualización de la Hacienda Pública/Patrimonio	-290,717	-290,717
			Resultado por Posición Monetaria	-290,717	-290,717
			Resultado por Tenencia de Activos no Monetarios	0	0
			Total Hacienda Pública/Patrimonio	9,109,506	10,691,342
			Total del Pasivo y Hacienda Pública /Patrimonio	37,091,639	34,401,269

Bajo protesta de decir verdad declaramos que los Estados Financieros y sus notas, son razonablemente correctos y son responsabilidad del emisor.

LIC. BRÉNDIA LIZETH GONZÁLEZ LARA
 CONSEJERA PRESIDENTA

C.P. JAVIER ANTONIO EGUIA BUSTAMANTE
 DIRECTOR DE ADMINISTRACIÓN Y FINANZAS

Informe de Avance de Gestión Financiera Cuarto Trimestre del 2023



Informe de Avance de Gestión Financiera Cuarto Trimestre del 2023
INSTITUTO ESTATAL DE TRANSPARENCIA, ACCESO A LA INFORMACIÓN Y PROTECCIÓN DE DATOS PERSONALES
 Estado de Cambios en la Situación Financiera
 Del 1 de Enero al 31 de Diciembre de 2023
 (Cifras en Pesos)

Concepto	Origen	Aplicación
ACTIVO	648,133	3,338,502
Activo Circulante	659,041	1,597,904
Efectivo y Equivalentes	0	1,597,904
Derechos a Recibir Efectivo o Equivalentes	0	0
Derechos a Recibir Bienes o Servicios	559,041	0
Inventarios	0	0
Almacenes	0	0
Estimación por Pérdida o Deterioro de Activos Circulantes	0	0
Otros Activos Circulantes	0	0
Activo No Circulante	89,091	1,740,599
Inversiones Financieras a Largo Plazo	0	0
Derechos a Recibir Efectivo o Equivalentes a Largo Plazo	0	0
Bienes Inmuebles, Infraestructura y Construcciones en Proceso	0	0
Bienes Muebles	89,091	0
Activos Intangibles	0	799,278
Depreciación, Deterioro y Amortización Acumulada de Bienes	0	941,321
Activos Diferidos	0	0
Estimación por Pérdida o Deterioro de Activos no Circulantes	0	0
Otros Activos no Circulantes	0	0
PASIVO	4,376,413	104,207
Pasivo Circulante	2,362,499	0
Cuentas por Pagar a Corto Plazo	1,660,168	0
Documentos por Pagar a Corto Plazo	0	0
Porción a Corto Plazo de la Deuda Pública a Largo Plazo	0	0
Títulos y Valores a Corto Plazo	0	0
Pasivos Diferidos a Corto Plazo	0	0
Fondos y Bienes de Terceros en Garantía y/o Administración a Corto Plazo	702,331	0
Provisiones a Corto Plazo	0	0
Otros Pasivos a Corto Plazo	0	0
Pasivo No Circulante	2,013,914	104,207
Cuentas por Pagar a Largo Plazo	0	0
Documentos por Pagar a Largo Plazo	0	0
Deuda Pública a Largo Plazo	0	0
Pasivos Diferidos a Largo Plazo	0	0
Fondos y Bienes de Terceros en Garantía y/o en Administración a Largo Plazo	0	104,207
Provisiones a Largo Plazo	2,013,914	0
HACIENDA PÚBLICA/PATRIMONIO	2,160,327	3,732,163
Hacienda Pública/Patrimonio Contribuido	0	0
Aportaciones	0	0
Donaciones de Capital	0	0
Actualización de la Hacienda Pública/Patrimonio	0	0
Hacienda Pública/Patrimonio Generado	2,160,327	3,732,163
Resultados del Ejercicio (Ahorro/Desahorro)	0	1,731,309
Resultados de Ejercicios Anteriores	0	2,000,855
Revalúos	2,160,327	0
Reservas	0	0
Rectificaciones de Resultados de Ejercicios Anteriores	0	0
Exceso o Insuficiencia en la Actualización de la Hacienda Pública/Patrimonio	0	0
Resultado por Posición Monetaria	0	0
Resultado por Tenencia de Activos no Monetarios	0	0

Bajo protesta de decir verdad declaramos que los Estados Financieros y sus notas, son razonablemente correctos y son responsabilidad del emisor.

LIC. BRENDA LIZETH GONZÁLEZ LARA
 CONSEJERA PRESIDENTA

C.P. JAVIER ANTONIO EGUILA BAUTISTA
 DIRECTOR DE ADMINISTRACIÓN Y FINANZAS

Informe de Avance de Gestión Financiera Cuarto Trimestre del 2023



Informe de Avance de Gestión Financiera Cuarto Trimestre del 2023
 INSTITUTO ESTATAL DE TRANSPARENCIA, ACCESO A LA INFORMACIÓN Y PROTECCIÓN DE DATOS PERSONALES
 Estado Analítico del Activo
 Del 1 de Enero al 31 de Diciembre de 2023
 (Cifras en Pesos)

Concepto	Saldo Inicial	Cargos del Periodo	Abonos del Periodo	Saldo Final	Variación del Periodo
ACTIVO	34,401,269	428,924,911	426,234,541	37,091,639	2,690,370
Activo Circulante	26,494,143	421,097,177	420,058,315	27,533,005	1,038,862
Efectivo y Equivalentes	22,275,603	217,787,129	216,189,225	23,873,507	1,597,904
Derechos a Recibir Efectivo o Equivalentes	3,647,000	200,462,532	200,462,532	3,647,000	0
Derechos a Recibir Bienes o Servicios	571,540	2,847,517	3,406,558	12,499	-559,041
Inventarios	0	0	0	0	0
Almacenes	0	0	0	0	0
Estimación por Pérdida o Deterioro de Activos Circulantes	0	0	0	0	0
Otros Activos Circulantes	0	0	0	0	0
Activo No Circulante	7,907,126	7,827,733	6,176,226	9,558,634	1,651,507
Inversiones Financieras a Largo Plazo	0	0	0	0	0
Derechos a Recibir Efectivo o Equivalentes a Largo Plazo	0	0	0	0	0
Bienes Inmuebles, Infraestructura y Construcciones en Proceso	0	0	0	0	0
Bienes Muebles	11,883,598	4,298,331	4,387,422	11,794,507	-89,091
Activos Intangibles	1,196,799	799,278	0	1,996,077	799,278
Depreciación, Deterioro y Amortización Acumulada de Bienes	-5,173,272	2,730,124	1,788,804	-4,231,951	941,321
Activos Diferidos	0	0	0	0	0
Estimación por Pérdida o Deterioro de Activos no Circulantes	0	0	0	0	0
Otros Activos no Circulantes	0	0	0	0	0

Bajo protesta de decir verdad declaramos que los Estados Financieros y sus notas, son razonablemente correctos y son responsabilidad del emisor.

LIC. BRENDA LIZETH GONZÁLEZ LARA
 CONSEJERA PRESIDENTA

C.P. JAVIER ANTONIO EGUIA BAUTISTA
 DIRECTOR DE ADMINISTRACIÓN Y FINANZAS

Informe de Avance de Gestión Financiera Cuarto Trimestre del 2023

Informe de Avance de Gestión Financiera Cuarto Trimestre del 2023
 INSTITUTO ESTATAL DE TRANSPARENCIA, ACCESO A LA INFORMACIÓN Y PROTECCIÓN DE DATOS PERSONALES
 Estado Analítico de la Deuda y Otros Pasivos
 Del 1 de Enero al 31 de Diciembre de 2023
 (Cifras en Pesos)

Denominación de las Deudas	Moneda de Contratación	Institución o País Acreedor	Saldo Inicial del Periodo	Saldo Final del Periodo
DEUDA PÚBLICA				
Corto Plazo				
Deuda Interna			0	0
Instituciones de Crédito	Peso	México	0	0
Títulos y Valores	Peso	México	0	0
Arrendamientos Financieros	Peso	México	0	0
Deuda Externa			0	0
Organismos Financieros Internacionales	Peso	México	0	0
Deuda Bilateral	Peso	México	0	0
Títulos y Valores	Peso	México	0	0
Arrendamientos Financieros	Peso	México	0	0
Subtotal de Deuda Pública a Corto Plazo			0	0
Largo Plazo				
Deuda Interna			0	0
Instituciones de Crédito	Peso	México	0	0
Títulos y Valores	Peso	México	0	0
Arrendamientos Financieros	Peso	México	0	0
Deuda Externa			0	0
Organismos Financieros Internacionales	Peso	México	0	0
Deuda Bilateral	Peso	México	0	0
Títulos y Valores	Peso	México	0	0
Arrendamientos Financieros	Peso	México	0	0
Subtotal de Deuda Pública a Largo Plazo			0	0
Total de Otros Pasivos	Peso	México	23,709,927	27,982,133
Total de Deuda Pública y Otros Pasivos			23,709,927	27,982,133

Bajo protesta de decir verdad declaramos que los Estados Financieros y sus notas, son razonablemente correctos y son responsabilidad del emisor.


 LIC. BRENDA LIZETH GONZÁLEZ LARA
 CONSEJERA PRESIDENTA


 C.P. JAVIER ANTONIO EGUÍA BAUTISTA
 DIRECTOR DE ADMINISTRACIÓN Y FINANZAS

Informe de Avance de Gestión Financiera Cuarto Trimestre del 2023



Informe de Avance de Gestión Financiera Cuarto Trimestre del 2023
 INSTITUTO ESTATAL DE TRANSPARENCIA, ACCESO A LA INFORMACIÓN Y PROTECCIÓN DE DATOS PERSONALES
 Estado de Variación en la Hacienda Pública
 Del 1 de Enero al 31 de Diciembre de 2023
 (Cifras en Pesos)

Concepto	Hacienda Pública / Patrimonio Contribuido	Hacienda Pública / Patrimonio Generado de Ejercicios Anteriores	Hacienda Pública / Patrimonio Generado del Ejercicio	Exceso o Insuficiencia en la Actualización de la Hacienda Pública / Patrimonio	TOTAL
Hacienda Pública/ Patrimonio Contribuido Neto de 2022	0				0
Aportaciones	0	0	0	0	0
Donaciones de Capital	0	0	0	0	0
Actualización de la Hacienda Pública/Patrimonio	0	0	0	0	0
Hacienda Pública/Patrimonio Generado Neto de 2022		12,423,206	-1,441,147		10,982,059
Resultados del Ejercicio (Ahorro/Desahorro)	0	0	-1,441,147	0	-1,441,147
Resultados de Ejercicios Anteriores	0	11,085,306	0	0	11,085,306
Revalúos	0	448,682	0	0	448,682
Reservas	0	0	0	0	0
Rectificaciones de Resultados de Ejercicios Anteriores	0	889,217	0	0	889,217
Exceso o Insuficiencia en la Actualización de la Hacienda Pública/Patrimonio Neto de 2022				-290,717	-290,717
Resultado por Posición Monetaria	0	0	0	-290,717	-290,717
Resultado por Tenencia de Activos no Monetarios	0	0	0	0	0
Hacienda Pública/Patrimonio Neto Final de 2022	0	12,423,206	-1,441,147	-290,717	10,691,342
Cambios en la Hacienda Pública/Patrimonio Contribuido Neto de 2023	0				0
Aportaciones	0	0	0	0	0
Donaciones de Capital	0	0	0	0	0
Actualización de la Hacienda Pública/Patrimonio	0	0	0	0	0
Variaciones de la Hacienda Pública/Patrimonio Generado Neto de 2023		-2,000,855	419,018		-1,581,836
Resultados del Ejercicio (Ahorro/Desahorro)	0	0	-3,172,456	0	-3,172,456
Resultados de Ejercicios Anteriores	0	-2,000,855	1,441,147	0	-559,707
Revalúos	0	0	2,150,327	0	2,150,327
Reservas	0	0	0	0	0
Rectificaciones de Resultados de Ejercicios Anteriores	0	0	0	0	0
Cambios en el Exceso o Insuficiencia en la Actualización de la Hacienda Pública/Patrimonio Neto de 2023				0	0
Resultado por Posición Monetaria	0	0	0	0	0
Resultado por Tenencia de Activos no Monetarios	0	0	0	0	0
Hacienda Pública/Patrimonio Neto Final de 2023	0	10,422,352	-1,022,129	-290,717	9,109,506

Bajo protesta de decir verdad declaramos que los Estados Financieros y sus notas, son razonablemente correctos y son responsabilidad del emisor.

LIC. BRENDA LIZETH GONZÁLEZ LARA
 CONSEJERA PRESIDENTA

C.P. JAMER ANTONIO EGUIA BAUTISTA
 DIRECTOR DE ADMINISTRACIÓN Y FINANZAS

Informe de Avance de Gestión Financiera Cuarto Trimestre del 2023



Informe de Avance de Gestión Financiera Cuarto Trimestre del 2023
 INSTITUTO ESTATAL DE TRANSPARENCIA, ACCESO A LA INFORMACIÓN Y PROTECCIÓN DE DATOS PERSONALES
 Estado de Flujos de Efectivo
 Del 1 de Enero al 31 de Diciembre de 2023
 (Cifras en Pesos)

Concepto	2023	2022
Flujos de Efectivo de las Actividades de Operación		
Origen	137,089,231	107,108,974
Impuestos	0	0
Cuotas y Aportaciones de Seguridad Social	0	0
Contribuciones de Mejoras	0	0
Derechos	0	0
Productos	0	0
Aprovechamientos	0	0
Ingresos por Venta de Bienes y Prestación de Servicios	389,231	408,974
Participaciones, Aportaciones, Convenios, Incentivos Derivados de la Colaboración Fiscal y Fondos Distintos de Aportaciones	0	0
Transferencias, Asignaciones, Subsidios y Subvenciones, y Pensiones y Otros Orígenes de Operación	136,700,000	106,700,000
	0	0
Aplicación	132,732,846	109,543,131
Servicios Personales	110,515,923	86,880,144
Materiales y Suministros	3,193,709	2,385,475
Servicios Generales	18,473,379	13,274,960
Transferencias Internas y Asignaciones al Sector Público	0	0
Transferencias al Resto del Sector Público	0	0
Subsidios y Subvenciones	0	0
Ayudas Sociales	0	0
Pensiones y Jubilaciones	0	0
Transferencias a Fideicomisos, Mandatos y Contratos Análogos	0	0
Transferencias a la Seguridad Social	0	0
Donativos	0	0
Transferencias al Exterior	0	0
Participaciones	0	0
Aportaciones	0	0
Convenios	0	0
Otras Aplicaciones de Operación	549,834	7,002,552
Flujos Netos de Efectivo por Actividades de Operación	4,356,386	-2,434,158
Flujos de Efectivo de las Actividades de Inversión		
Origen	0	0
Bienes Inmuebles, Infraestructura y Construcciones en Proceso	0	0
Bienes Muebles	0	0
Otros Orígenes de Inversión	0	0
Aplicación	2,758,482	933,151
Bienes Inmuebles, Infraestructura y Construcciones en Proceso	0	0
Bienes Muebles	2,148,004	933,151
Otras Aplicaciones de Inversión	610,478	0
Flujos Netos de Efectivo por Actividades de Inversión	-2,758,482	-933,151
Flujos de Efectivo de las Actividades de Financiamiento		
Origen	0	0
Endeudamiento Neto	0	0
Interno	0	0
Externo	0	0
Otros Orígenes de Financiamiento	0	0
Aplicación	0	0
Servicios de la Deuda	0	0
Interno	0	0
Externo	0	0
Otras Aplicaciones de Financiamiento	0	0
Flujos Netos de Efectivo por Actividades de Financiamiento	0	0
Incremento/Disminución Neta en el Efectivo y Equivalentes al Efectivo	1,597,904	-3,367,309
Efectivo y Equivalentes al Efectivo al Inicio del Ejercicio	22,275,603	25,642,912
Efectivo y Equivalentes al Efectivo al Final del Ejercicio	23,873,507	22,275,603

Bajo protesta de decir verdad declaramos que los Estados Financieros y sus notas, son razonablemente correctos y son responsabilidad del emisor.

LIC. BRENDA LIZETH GONZÁLEZ LARA
 CONSEJERA PRESIDENTA

C.P. JAVIER ANTONIO EGUIA BALTIESTA
 DIRECTOR DE ADMINISTRACIÓN Y FINANZAS

56.12

Informe de Pasivos Contingentes
Del 1 de enero al 31 de diciembre de 2023
(Pesos)

Se informa que al cierre del 31 de diciembre de 2023 no cuenta con pasivos contingentes a cargo.



Consejera Presidenta
Lic. Brenda Lizeth González Lara



Director de Administración y Finanzas
C.P. Javier Antonio Eguía Bautista

Bajo protesta de decir verdad declaramos que los Estados Financieros y sus Notas son razonablemente correctos y responsabilidad del emisor

Informe de Avance de Gestión Financiera Cuarto Trimestre del 2023

Notas a los Estados Financieros Al 31 de diciembre de 2023 (Pesos)

a) NOTAS DE GESTIÓN ADMINISTRATIVA

Introducción

Los Estados Financieros del Organismo, provee de información financiera a los principales usuarios de la misma, al Congreso y a los ciudadanos.

El objetivo del presente documento es la revelación del contexto y de los aspectos económicos-financieros más relevantes que influyeron en las decisiones del período, y que fueron considerados en la elaboración de los estados financieros para la mayor comprensión de estos y sus particularidades.

De esta manera, se informa y explica la respuesta del gobierno a las condiciones relacionadas con la información financiera de cada período de gestión; además, de exponer aquellas políticas que podrían afectar la toma de decisiones en períodos posteriores.

Autorización e Historia

La Comisión de Acceso a la Información Pública de Nuevo León (CAIPNL), fue creada por el H. Congreso del Estado, mediante Decreto número 305 publicado en el Periódico Oficial del Estado de Nuevo León, el día 21 de febrero de 2003 e inició operaciones el día 4 de julio de 2003 al designarse los Comisionados integrantes, siendo un órgano autónomo con personalidad jurídica y patrimonio propio, de acuerdo a lo establecido en aquel tiempo, por el artículo 8 de la Constitución Política del Estado Libre y Soberano de Nuevo León y el artículo 21 de la Ley de Acceso a la Información Pública de Nuevo León, teniendo entre sus atribuciones la operación y decisión sobre el derecho de acceso a la información pública, así como las relativas a la promoción, difusión e investigación para crear una cultura sobre ese derecho.

Más adelante, en fecha 20 de julio de 2007, se publica la reforma por la cual se incorporan en la Constitución Política de los Estados Unidos Mexicanos, los principios y bases que deben regir el acceso a la información como derecho fundamental.

En atención a esta reforma a la Constitución Política Federal, se propone y aprueba la reforma al artículo 6° de la Constitución Política del Estado Libre y Soberano de Nuevo León, en donde se sientan dichos principios y bases, publicándose el 28 de septiembre de 2007 en el Periódico Oficial del Estado, en el Día Internacional del Derecho a Saber.

En tal virtud, el 21 de julio de 2008, en cumplimiento y dentro del término señalado por el artículo segundo transitorio del Decreto federal de reforma constitucional, se expide un nuevo ordenamiento legal, denominado Ley de Transparencia y Acceso a la Información del Estado de Nuevo León, modificándose asimismo, la denominación del órgano constitucionalmente autónomo rector en esta materia, por el que se crea la Comisión de Transparencia y Acceso a la Información del Estado de Nuevo León, es decir, un órgano especializado e imparcial, con personalidad jurídica, y patrimonio propio, con autonomía presupuestaria, operativa, de decisión y de gestión, encargado de promover y difundir el ejercicio del derecho de acceso a la información, la protección de datos, y resolver sobre los procedimientos de inconformidad en dichas materias.

El 01 de julio de 2016, se expide la actual Ley de Transparencia y Acceso a la Información Pública del Estado de Nuevo León, quedando abrogada la Ley señalada en el párrafo anterior, por lo que la Comisión de Transparencia y Acceso a la Información del Estado de Nuevo León, continua con sus funciones bajo el amparo de dicha Ley, cabe mencionar que la última reforma se llevó cabo en fecha 27 de diciembre de 2021.

Y finalmente el 30 de septiembre de 2022, el Congreso del Estado aprobó el Decreto Núm. 248 por el cual se reforma integralmente la Constitución Política del Estado Libre y Soberano de Nuevo León, mismo que fue publicado en el Periódico Oficial del Estado el 01 de octubre de 2022, entre las modificaciones que destaca de la citada reforma a la Carta Magna local, es la que se refiere al cambio de denominación de este organismo,

Informe de Avance de Gestión Financiera Cuarto Trimestre del 2023

de Comisión de Transparencia y Acceso a la Información del Estado de Nuevo León a Instituto Estatal de Transparencia, Acceso a la Información y Protección de Datos Personales, del mismo modo, el cambio en la denominación de los integrantes del Pleno, de Comisionados a Consejeros.

Panorama Económico y Financiero

Se menciona que en fecha 11 de enero de 2023 fue aprobada la Ley de Egresos del Estado de Nuevo León para el ejercicio fiscal 2023, en la cual se aprobó un presupuesto de gasto corriente por \$106'700,000.00 (ciento seis millones setecientos mil pesos 00/100 moneda nacional). Por otra parte, cabe mencionar que en Sesión de Pleno de fecha 31 de enero del 2023 se aprobó una ampliación al presupuesto derivado de las estimaciones de los ingresos excedentes producto de intereses generados por concepto de inversiones bancarias por \$150,000.00 (Ciento cincuenta mil pesos 00/100 moneda nacional), además se aprobó el uso de remantes de ejercicios anteriores por un monto de \$1'032,684.00 (un millón treinta y dos mil seiscientos ochenta y cuatro pesos 00/100 moneda nacional, así como también se aprobaron por parte del pleno de este Instituto en fechas: 16 de marzo del 2023 una ampliación presupuestal por \$10,000,000.00 (diez millones de pesos 00/100 M.N.), en fecha 31 de mayo del 2023 una ampliación presupuestal por \$20,000,000.00 (veinte millones de pesos 00/100 M.N.) y en fecha 13 de diciembre del 2023 se aprobó una ampliación presupuestal por \$176,925.00 (ciento setenta y seis mil novecientos veinticinco pesos 00/100 M.N.) obtenidos por la venta de un vehículo utilitario, una aprobó una ampliación al presupuesto derivado de las estimaciones de los ingresos excedentes producto de intereses generados por concepto de inversiones bancarias por \$60,000.00 (sesenta mil pesos 00/100 moneda nacional). Ahora bien, de lo anteriormente descrito se recibieron al 31 de diciembre del 2023 aportaciones por un monto de \$136'700,000.00 (ciento treinta y seis millones setecientos mil pesos 00/100 moneda nacional) a través de ministraciones de forma quincenal y extraordinarias durante el periodo de enero a diciembre del presente ejercicio, se obtuvieron recursos por la venta de un vehículo utilitario por un monto de por \$176,925.00 (ciento setenta y seis mil novecientos veinticinco pesos 00/100 M.N.) y finalmente, se obtuvieron recursos por ingresos excedentes producto de intereses bancarios por el monto de \$212,306.34 (doscientos doce mil trescientos seis pesos 34/100 moneda nacional), ello para la operación de este organismo autónomo.

Organización y Objeto Social

El Instituto Estatal de Transparencia, Acceso a la Información y Protección de Datos Personales es un órgano autónomo, especializado, independiente, imparcial y colegiado, con personalidad jurídica y patrimonio propio, con plena autonomía técnica, de gestión, capacidad para decidir sobre el ejercicio de su presupuesto y determinar su organización interna, responsable de garantizar, en el ámbito de su competencia, el ejercicio de los derechos de acceso a la información y la protección de datos personales, conforme a los principios y bases establecidos por el artículo 6° de la Constitución Política de los Estados Unidos Mexicanos, el artículo 10° de la Constitución Política del Estado Libre y Soberano de Nuevo León, así como por lo previsto en las demás disposiciones aplicables.

La información presentada corresponde al periodo de enero a diciembre del ejercicio fiscal 2023.

El régimen jurídico que aplica al Organismo es el siguiente:

Constitución Política de los Estados Unidos Mexicanos
Constitución Política del Estado Libre y Soberano de Nuevo León

Leyes:

Ley de Transparencia y Acceso a la Información Pública del Estado de Nuevo León
Ley de Protección de Datos Personales en Posesión de Sujetos Obligados del Estado de Nuevo León

Informe de Avance de Gestión Financiera Cuarto Trimestre del 2023

Ley de Responsabilidades Administrativas del Estado de Nuevo León
Ley de Fiscalización Superior del Estado de Nuevo León
Ley de Egresos del Estado de Nuevo León
Ley de Adquisiciones, Arrendamiento y Contratación de Servicios del Estado de Nuevo León
Reglamento de la Ley de Adquisiciones, Arrendamiento y Contratación de Servicios del Estado de Nuevo León
Ley de Ingresos del Estado de Nuevo León
Ley de Remuneraciones de los Servidores Públicos del Estado de Nuevo León
Ley que Regula las Características, Uso y Difusión del Escudo del Estado de Nuevo León
Ley de Justicia Administrativa del Estado de Nuevo León
Ley General del Contabilidad Gubernamental
Ley de Disciplina Financiera de Las Entidades Federativas y Los Municipios
Código Penal para el Estado de Nuevo León
Código de Procedimientos Civiles para el Estado de Nuevo León
Código Civil para el Estado de Nuevo León
Ley de Hacienda del Estado de Nuevo León

Decretos:

Decreto de creación No.305 publicado en fecha del día 21 de febrero de 2003 e inició operaciones el día 4 de julio de 2003.
Decreto de designación de comisionados integrantes de inicio del Organismo No.365 publicado en fecha 04 de julio de 2003
Decreto de modificación a la denominación del Organismo No. 248 publicado en fecha del 01 de octubre de 2022.

Reglamentos:

Reglamento Interior del Instituto Estatal de Transparencia, Acceso a la Información y Protección de Datos Personales

Reglamento del Consejo Nacional del Sistema Nacional de Transparencia, Acceso a la Información Pública y Protección de Datos Personales.

El Organismo tiene entre otras las obligaciones fiscales contenidas en la Ley del Impuesto sobre la Renta y tributa en el Régimen de las Personas Morales con Fines No Lucrativos con las siguientes obligaciones: Retener y enterar el impuesto y exigir la documentación que reúna los requisitos fiscales, cuando hagan pagos a terceros y estén obligados a ello en términos de Ley, así como llevar contabilidad y conservarla de conformidad con el Código Fiscal de la Federación y su Reglamento.
Se entera el 3% de impuesto sobre nóminas al cual está sujeto de acuerdo con la Ley de Hacienda del Estado de Nuevo León.

La estructura organizacional es la siguiente:

Estructura Orgánica

DEL PLENO

1. Jefatura de la Unidad de Transparencia.
 - 1.1. Técnico de Orientación y Auxilio a la Sociedad.
 - 1.2. Técnico Jurídico.
 - 1.3. Coordinación de Atención a la Sociedad.
 - 1.3.1. Técnico de Enlace.
2. Chofer de Pleno.



56.16

Informe de Avance de Gestión Financiera Cuarto Trimestre del 2023

DE LA CONSEJERA O CONSEJERO PRESIDENTE

1. Consejera o Consejero Presidente.
 - 1.1. Chofer de Presidencia.
2. Dirección de Medios de Información e Imagen.
 - 2.1. Jefatura de Vinculación.
 - 2.1.1. Coordinación de Vinculación.
 - 2.1.1.1. Técnico de Vinculación.
 - 2.1.1.2. Técnico de Gestión Interinstitucional.
 - 2.2. Jefatura de Comunicación Social.
 - 2.2.1. Técnico de Comunicación Social.
 - 2.2.2. Coordinación de Comunicación.
 - 2.2.3. Coordinación de Difusión e Imagen.
 - 2.2.3.1. Técnico de Difusión e Imagen.
 - 2.2.4. Coordinación de Diseño Gráfico.
 - 2.2.4.1. Técnico de Diseño Gráfico.
 3. Dirección Editorial.
 - 3.1. Coordinación Editorial.
 - 3.1.1. Técnico Editor.

DE LAS CONSEJERAS Y CONSEJEROS

1. Consejeras y Consejeros.
 - 1.1. Asistente.
 - 1.2. Auxiliar Administrativo.
2. Coordinador de Ponencia.
 - 2.2. Secretario de Acuerdos.
 - 2.2.1. Técnico Jurídico.
- 2.3. Secretario de Proyectos.
 - 2.3.1. Técnico Jurídico.
- 2.4. Secretario de Cumplimientos.
 - 2.4.1. Técnico Jurídico.

DE LA SECRETARÍA DE ACCESO A LA INFORMACIÓN

1. Secretaría de Acceso a la Información.
 - 1.1. Asistente.
 - 1.2. Técnico.
2. Dirección de Datos Personales.
 - 2.1. Jefatura de Datos Personales, Procedimientos de Investigación y Verificación.
 - 2.1.1. Coordinación de Procedimiento de Auditoría y Evaluaciones.
 - 2.1.1.1. Técnico.
 - 2.1.2. Coordinación de Investigación y Verificación.
 - 2.1.2.1. Técnico Jurídico.
 - 2.1.3. Coordinación de Mejores Prácticas y Auditorías Voluntarias.
 - 2.1.3.1. Técnico Auditor.
 3. Dirección de Capacitación.
 - 3.1. Coordinación de Capacitación a Sujetos Obligados.
 - 3.1.1. Técnico de Capacitación en Sujetos Obligados (4)
 - 3.2. Coordinación de Capacitación a Sociedad Civil.
 - 3.2.1. Técnico de Capacitación.
 - 3.3. Coordinación de Programas Educativos.
 - 3.3.1. Técnico de Capacitación.
 4. Dirección de Gobierno Abierto.
 - 4.1. Técnico.
 - 4.2. Coordinación de Implementación de Políticas Públicas.
 - 4.2.1. Técnico.

Informe de Avance de Gestión Financiera Cuarto Trimestre del 2023

- 4.2.2. Técnico de Políticas Públicas.
- 4.3. Coordinación de Apertura Gubernamental.
 - 4.3.1. Técnico.
 - 4.3.3. Técnico de Gobierno Abierto.
- 4.4. Coordinación de Ejercicios Locales de Gobierno Abierto.
 - 4.4.1. Técnico.
- 4.5. Coordinación de Ejercicios de Parlamento Abierto.
- 4.6. Coordinación de Ejercicios de Justicia Abierta.
 - 4.6.1. Técnico.
- 4.7. Coordinación de Innovación Institucional y Datos Abiertos.
 - 4.7.1. Técnico.

DE LA SECRETARÍA EJECUTIVA

- 1. Secretaría Ejecutiva.
 - 1.1. Asistente.
 - 1.2. Técnico.
 - 1.3. Recepcionista.
- 2. Dirección de Administración y Finanzas.
 - 2.1. Jefatura de Recursos Humanos.
 - 2.1.1. Técnico de Recursos Humanos.
 - 2.1.2. Auxiliar Administrativo.
 - 2.2. Jefatura de Contabilidad.
 - 2.2.1. Técnico de Contabilidad.
 - 2.3. Coordinación de la Unidad de Compras.
 - 2.3.1. Técnico de Compras.
 - 2.3.2. Auxiliar Administrativo.
 - 2.3.3. Técnico en Almacén y Mantenimiento.
- 3. Dirección de Servicio Profesional de Carrera.
 - 3.1 Subdirección del Servicio Profesional de Carrera.
 - 3.1.1. Técnico Jurídico.
 - 3.1.2. Técnico.
 - 3.1.3. Coordinación de Capacitación y Formación Continua.
 - 3.1.3.1. Técnico.
- 4. Dirección de Innovación Tecnológica.
 - 4.1 Jefatura de Informática y Sistemas.
 - 4.1.1. Técnico de Informática y Soporte.
 - 4.1.2. Coordinación de Informática y Sistemas.
 - 4.1.2.1. Técnico en Informática.
 - 4.2 Jefatura de Desarrollo.
 - 4.2.1. Técnico de Desarrollo.
 - 4.3 Jefatura de Programación.
 - 4.3.1. Técnico Programador.
- 5. Dirección de Asuntos Jurídicos.
 - 5.1. Subdirección de Verificaciones de Obligaciones de Transparencia.
 - 5.1.1 Jefatura de Vigilancia.
 - 5.1.1.1 Coordinación de Verificaciones.
 - 5.1.1.1.1. Verificadores.
 - 5.1.1.1.2 Coordinación de Procedimientos de Obligaciones de Transparencia.
 - 5.1.1.1.2.1. Técnico Jurídico.
 - 5.1.2. Coordinación de Denuncias.
 - 5.1.2.1. Técnico Jurídico.
 - 5.1.2.2. Técnico de Cumplimiento.
 - 5.2. Jefatura de lo Contencioso y Contratos.
 - 5.2.1. Técnico Jurídico.
 - 5.3. Coordinación de Notificaciones.
 - 5.3.1 Notificadores.

Informe de Avance de Gestión Financiera Cuarto Trimestre del 2023

DE LA SECRETARÍA TÉCNICA

1. Secretaría Técnica.
 - 1.1. Asistente.
 - 1.2. Técnico Jurídico.
2. Dirección de Atención al Pleno y Estadística.
 - 2.1. Técnico Jurídico.
 - 2.2. Coordinación del Sistema de Gestión.
 - 2.2.1. Técnico.
3. Dirección de Gestión Documental y Archivo.
 - 3.1. Técnico Jurídico.
 - 3.2. Coordinación de Archivo de Trámite.
 - 3.2.1. Técnico de Correspondencia Común.
 - 3.3. Coordinación de Archivo de Concentración.
 - 3.3.1. Técnico de Archivo.
 - 3.4. Coordinación de Archivo Histórico.
 - 3.4.1. Técnico Jurídico.
4. Dirección de Investigación y Normatividad.
 - 4.1. Técnico Jurídico.
 - 4.2. Jefatura de Estudios y Desarrollo Normativo.
 - 4.2.1. Técnico Jurídico.

Estructura Orgánica del Órgano Interno de Control:

- I. Titular del Órgano Interno de Control;
- II. Coordinación de Investigación, Quejas y Denuncias;
- III. Coordinación de Responsabilidades Administrativas, y;
- IV. Coordinación de Auditoría e Inspección.

Bases de Preparación de los Estados Financieros

Los estados financieros al 31 de diciembre del 2023, que se acompañan, cumplen las disposiciones establecidas por el Consejo Nacional de Armonización Contable (CONAC) conforme a lo dispuesto por el Manual de Contabilidad Gubernamental, para mostrar una presentación razonable de la situación financiera de la Institución.

La normatividad aplicada es la siguiente:

- Ley General de Contabilidad Gubernamental.
- Normas emitidas por el Consejo Nacional de Armonización Contable.
- Marco Conceptual de Contabilidad Gubernamental.
- Manual de Contabilidad Gubernamental.
- Manual Único de Contabilidad Gubernamental para las Dependencias y Entidades Públicas del Gobierno.
- Principales Reglas de Registro y Valoración del Patrimonio (Elementos Generales).
- Reglas Específicas del Registro y Valoración del Patrimonio.

Postulados básicos aplicados por el Organismo:

1. Sustancia económica.
2. Entes públicos.
3. Existencia permanente.
4. Revelación suficiente.
5. Importancia relativa.

Informe de Avance de Gestión Financiera Cuarto Trimestre del 2023

6. Registro e integración presupuestaria.
7. Consolidación de la información financiera.
8. Devengo contable.
9. Valuación.
10. Dualidad económica.
11. Consistencia.

Políticas de Contabilidad Significativas

Se informa sobre:

- a) Actualización: se informará del método utilizado para la actualización del valor de los activos, pasivos y Hacienda Pública y/o patrimonio es base factores derivados del INPC hasta el 31 de diciembre del 2007, sin embargo, a partir del 01 de enero del 2008 al no presentarse un entorno inflacionario superior al 26% de los últimos tres ejercicios se suspendió el reconocimiento de los efectos de la inflación en la información financiera.
- b) El Sistema Contable es Sistema de Automatizado de Administración y Contabilidad Gubernamental SAACG.NET de INDETEC.
- c) Al cierre del período que se informa se continúa la revisión de los activos no circulantes para llevar cabo depuraciones contables.
- d) Beneficios a empleados: se cuenta con cálculo de la reserva actuarial, en los siguientes rubros: Prima de antigüedad e Indemnización legal \$13'531,573 (trece millones quinientos treinta y un mil quinientos setenta y tres pesos 00/100 moneda nacional)
- e) Provisiones: se informa que se llevan a cabo provisiones de seguridad social en forma bimestral \$1'760,285 (un millón setecientos sesenta mil doscientos ochenta y cinco pesos 00/100 moneda nacional), de impuesto sobre nómina de forma mensual \$730,811 (setecientos treinta mil ochocientos once pesos 00/100 moneda nacional).
- f) No se realizaron depuraciones y cancelaciones de saldos significativas

Posición en Moneda Extranjera y Protección por Riesgo Cambiario

Se informa que no cuenta con activos o pasivos en moneda extranjera en el periodo que se informa.

Reporte Analítico del Activo

Cabe hacer mención que se aplicaron algunas tasas de depreciación específicas al determinar la vida útil mediante dictamen respectivo.

ACTIVOS	% DE DEPRECIACIÓN ANUAL
Muebles de oficina y estantería	4, 5, 6.66, 7.69, 8.33, 33.33
Equipo de cómputo y de tecnologías de la Información	16.66, 20, 25, 33.33, 50, 100
Otros mobiliarios y Equipos de Administración	3.33, 5, 6.66, 8.33, 10, 12.5, 16.66, 20, 25, 33.33
Equipos y aparatos audiovisuales	6.66, 8.33, 10, 14.28, 16.66, 20
Cámaras fotográficas y de video	16.66, 20, 33.33
Vehículos y equipo terrestre	16.66, 25, 33.33, 100
Sistemas de aire acondicionado, calefacción y de refrigeración industrial y comercial	6.66, 10, 12.5, 14.28
Equipo de comunicación y telecomunicación	25
Equipos de generación eléctrica, aparatos y accesorios eléctricos	6.66, 16.66
Software y patentes	6.66, 20
Licencias Informáticas	5, 6.66, 20, 25

56.20

Informe de Avance de Gestión Financiera Cuarto Trimestre del 2023

La depreciación y amortización cargada a resultados durante el cuarto trimestre del 2023 fue de \$2'209,461.19 (dos millones doscientos nueve mil cuatrocientos sesenta y un pesos 19/100 moneda nacional), resultando un acumulado de \$3'446,101.54 (tres millones cuatrocientos cuarenta y seis mil ciento un pesos 54/100 moneda nacional), cabe señalar que en el saldo referido se incluyen cargos a resultados por bajas y revaluaciones de bienes muebles por un importe de 1'606,026.73 (un millón seiscientos seis mil veintiséis pesos 73/100 moneda nacional).

Se informa que durante el cuarto trimestre del 2023 se efectuaron adquisiciones de bienes muebles en el rubro de Muebles de Oficina y Estantería por \$8,688.40 (ocho mil seiscientos ochenta y ocho pesos 40/100 moneda nacional), Equipo de Cómputo y Tecnologías de la Información por \$184,361.12 (ciento ochenta y cuatro mil trescientos sesenta y un pesos 12/100 moneda nacional), Otros Mobiliarios y Equipos de Administración por \$25,241.00 (veinticinco mil doscientos cuarenta y un pesos 00/100 moneda nacional) Equipo y aparatos audiovisuales por \$224,344.00 (doscientos veinticuatro mil trescientos cuarenta y cuatro pesos 00/100 moneda nacional), Vehículos y equipo terrestre por \$353,900.00 (trescientos cincuenta y tres mil novecientos pesos 00/100 moneda nacional), Software por \$188,800.00 (ciento ochenta y ocho mil ochocientos pesos 00/100 moneda nacional). Por otra parte, se informa se efectuaron bajas de bienes muebles en Muebles de Oficina y Estantería por \$1,748.83 (mil setecientos cuarenta y ocho pesos 83/100 moneda nacional), Equipo de Cómputo y Tecnologías de la Información por \$193,230.17 (ciento noventa y tres mil doscientos treinta pesos 17/100 moneda nacional), Equipo y aparatos audiovisuales por \$ 18,559.14 (dieciocho mil quinientos cincuenta y nueve pesos 14/100 moneda nacional), Vehículos y equipo terrestre por \$202,900.00 (doscientos dos mil novecientos pesos 00/100 moneda nacional), Sistemas de aire acondicionado, calefacción y de refrigeración industrial y comercial por \$ 9,298.99 (nueve mil doscientos noventa y ocho pesos 99/100 moneda nacional), y finalmente se informa que no se efectuaron adquisiciones de bienes inmuebles.

Es importante señalar que se continúan con los trabajos de depuraciones y posibles correcciones en registros contables en el activo no circulante.

Fideicomisos, Mandatos y Análogos

Se informa que no se cuenta con información de este rubro en el periodo que se informa.

Reporte de la Recaudación

Se recaudaron ingresos por concepto de aportaciones de recursos fiscales al mes de diciembre de 2023 por un monto de \$106'700,000.00 (ciento seis millones setecientos mil pesos 00/100 moneda nacional); una ampliación de recursos fiscales de \$30,000,000 (treinta millones de pesos 00/100 moneda nacional); ingresos por la venta de un vehículo utilitario por un monto de por \$176,925.00 (ciento setenta y seis mil novecientos veinticinco pesos 00/100 moneda nacional); ingresos excedentes producto de intereses generados por concepto de inversiones bancarias por \$212,306.34 (doscientos doce mil trescientos seis pesos 34/100 moneda nacional), cabe señalar que, de las aportaciones de recursos fiscales que fueron recibidas, un importe de \$71,716,666.65 (setenta y un millones setecientos dieciséis mil seiscientos sesenta y seis pesos 65/100 moneda nacional), corresponden a origen de participaciones federales.

Información sobre la Deuda y el Reporte Analítico de la Deuda

Se informa que se cuenta con deuda en rubros de servicios personales por pagar por \$1'762,840.04 (un millón setecientos sesenta y dos mil ochocientos cuarenta pesos 04/100 moneda nacional.), proveedores por \$228,796.00 (doscientos veintiocho mil setecientos noventa y seis pesos 00/100 moneda nacional), retenciones y contribuciones por pagar por \$5'541,837.35 (cinco millones quinientos cuarenta y un mil ochocientos treinta y siete pesos 35/100 moneda nacional.), fondos en garantía a corto plazo por \$2'528,939.14 (dos millones quinientos veintiocho mil novecientos treinta y nueve pesos 48/100 moneda nacional), otros fondos de terceros

Informe de Avance de Gestión Financiera Cuarto Trimestre del 2023

en garantía por \$4'338,147.64 (cuatro millones trescientos treinta y ocho mil ciento cuarenta y siete pesos 64/100 moneda nacional) y pasivo para contingencias por \$13'531,573.00 (trece millones quinientos treinta y un mil quinientos setenta y tres pesos 00/100 moneda nacional)

Calificaciones otorgadas

Se informa que no se cuenta con calificaciones crediticias en el periodo que se informa.

Proceso de Mejora

Se informa que se cuenta con mecanismo de control interno establecido en un sistema de gestión de calidad en el cual se definen procesos, diagramas de operaciones, así como formatos, además se llevan a cabo auditorías internas para vigilar el cumplimiento de este y actualmente se encuentra vigente la norma de calidad ISO 9001-2015. En cuanto a las medidas de desempeño y metas se cuenta con un programa anual de trabajo en el cual se define desde el inicio del ejercicio y posteriormente se presenta un informe de actividades anual al Congreso del Estado de Nuevo León.

Información por Segmentos

Se informa que se cuenta con información de esta naturaleza en el periodo que se informa.

Eventos Posteriores al Cierre

Se informa así mismo que no existen efectos en los estados financieros de hechos ocurridos en el período posterior al que informa.

Partes Relacionadas

Se informa que no existen partes relacionadas que pudieran ejercer influencia significativa sobre la toma de decisiones financieras y operativas.

Responsabilidad Sobre la Presentación Razonable de la Información Contable

La Información Contable que se presenta esta firmada en cada página de esta e incluye al final la siguiente leyenda: "Bajo protesta de decir verdad declaramos que los Estados Financieros y sus notas, son razonablemente correctos y son responsabilidad del emisor".

b) NOTAS DE DESGLOSE

I) NOTAS AL ESTADO DE ACTIVIDADES

Ingresos y Otros Beneficios

Los Ingresos de gestión del Organismo se integran principalmente por las aportaciones por Transferencias, Asignaciones, Subsidios y Otras ayudas por un monto de \$136'700,000.00 (ciento treinta y seis millones setecientos mil pesos 00/100 moneda nacional), Así como también por Otros Ingresos y Beneficios por \$399,254.57 (trescientos noventa y nueve mil doscientos cincuenta y cuatro pesos 57/100 moneda nacional) los cuales representan principalmente intereses por inversiones, ingresos por venta de un vehículo utilitario.

Gastos y Otras Pérdidas

Servicios Personales: El saldo de \$112'278,763.43 (ciento doce millones doscientos setenta y ocho mil setecientos sesenta y tres pesos 43/100 moneda nacional) está integrado por todas las erogaciones efectuadas para cubrir los sueldos y demás prestaciones de todos los empleados del Instituto; Materiales y

Informe de Avance de Gestión Financiera Cuarto Trimestre del 2023

Suministros: El saldo de \$3'193,709.02 (tres millones ciento noventa y tres mil setecientos nueve pesos 02/100 moneda nacional) está integrado por todas las erogaciones efectuadas como papelería y útiles, materiales de impresión, gasolina, uniformes y compra de herramientas refacciones y accesorios menores entre otros para el mejor desempeño en las actividades propias del Instituto; Servicios Generales: El saldo de \$19'338,585.38 (diecinueve millones trescientos treinta y tres mil quinientos ochenta y cinco pesos 38/100 moneda nacional) corresponden a erogaciones como arrendamiento de edificio, mantenimiento general, materiales, servicios básicos como agua, energía eléctrica, teléfonos, servicio de limpieza, así como publicidad masiva para dar cumplimiento al marco normativo, y difundir la cultura de la transparencia y la legalidad; Estimaciones, Depreciaciones, Deterioros, Obsolescencia y Amortizaciones: El saldo de \$3'446,101.54 (tres millones cuatrocientos cuarenta y seis mil ciento un pesos 54/100 moneda nacional) representa la depreciación y amortización del ejercicio principalmente; Provisiones, El saldo de \$2'013,914.00 (dos millones trece mil novecientos catorce pesos 00/100 moneda nacional) representa los cargos a resultados por concepto las provisiones por contingencias laborales y El saldo de \$637.40 (seiscientos treinta y siete pesos 40/100 moneda nacional) representa otros gastos principalmente pérdida cambiara.

II) NOTAS AL ESTADO DE SITUACIÓN FINANCIERA

Activo

Efectivo y Equivalentes

Se informa que se cuenta con un saldo en efectivo y bancos por un importe de \$16'698,598.31 (dieciséis millones seiscientos noventa y ocho mil quinientos noventa y ocho pesos 31/100 moneda nacional), un saldo en inversiones temporales por un monto de \$6'892,751.56 (seis millones ochocientos noventa y dos mil setecientos cincuenta y un pesos 56/100 moneda nacional), así como también se cuentan con depósitos de fondos de terceros en garantía por un monto de \$282,156.92 (doscientos ochenta y dos mil ciento cincuenta y seis pesos 92/100 moneda nacional).

Derechos a recibir Efectivo y Equivalentes y Bienes o Servicios a Recibir

Se informa que se cuenta con un saldo de \$3'647,000.00 (tres millones seiscientos cuarenta y siete mil pesos 00/100 moneda nacional) en inversión financiera a corto plazo el cual contempla el pasivo generado por los beneficios de retiro y terminación, así como también un saldo de \$12,498.70 (doce mil cuatrocientos noventa y ocho pesos 70/100 moneda nacional) como anticipo de proveedores.

Inventarios, Almacenes e Inversiones Financieras

Se informa que no se cuenta con movimientos en estos rubros en el periodo que se informa.

Bienes Muebles, Inmuebles e Intangibles (Pesos)

Los activos se integran de la siguiente manera:

Informe de Avance de Gestión Financiera Cuarto Trimestre del 2023

Relación de Bienes Muebles e Inmuebles	A diciembre 2023	A diciembre 2022	Variación	Tasa Aplicada
Mobiliario y Equipo de Administración	8,024,360	7,761,034	263,326	3.33%, 4%, 5%, 6.66%, 7.69%, 8.33%, 10%, 12.50%, 16.66%, 20%, 25%, 33.33%, 50% y 100%
Mobiliario y Equipo Educacional y Recreativo	1,427,474	1,304,836	122,638	6.66%, 8.33%, 10%, 14.28%, 16.66%, 20% y 33.33%
Equipo de Transporte	2,035,466	2,555,750	(520,284)	16.66%, 25%, 33.33% y 100%
Maquinaria Otros Equipos y Herramientas	307,206	261,978	45,228	6.66%, 10%, 12.50%, 14.28% y 16.66%
Relación de Activos Intangibles				
Software y Patentes	1,261,916	469,916	792,000	6.66% y 20%
Licencias	734,161	726,883	7,278	5%, 6.66%, 20 y 25%
Depreciación y Amortización	(4,231,951)	(5,173,272)	941,321	
Totales	9,558,634	7,907,126	1,651,507	

Estimaciones y Deterioros y Otros Activos

Se informa que no se cuenta con movimientos en estos rubros en el periodo que se informa.

Pasivo

Cuentas y documentos por Pagar

Se informa que dentro de este pasivo se integran con los saldos servicios personales por pagar a corto plazo de \$1'762,840.04 (un millón setecientos sesenta y dos mil ochocientos cuarenta pesos 04/100 moneda nacional), proveedores por \$228,796.00 (doscientos veintiocho mil setecientos noventa y seis pesos 00/100 moneda nacional), retenciones y contribuciones por pagar por \$5'541,837.35 (cinco millones quinientos cuarenta y un mil ochocientos treinta y siete pesos 35/100 moneda nacional)

Fondos y Bienes de tercero en Garantía y/o Administración

Se informa que se cuenta con un pasivo para el fondo de ahorro por un monto de \$2'528,939.14 (dos millones quinientos veintiocho mil novecientos treinta y nueve pesos 48/100 moneda nacional) derivada de la prestación otorgada a los servidores públicos de este instituto, así como también se cuenta con un pasivo para el fondo de ahorro para el retiro de los Integrantes del pleno por un monto de \$4'338,147.64 (cuatro millones trescientos treinta y ocho mil ciento cuarenta y siete pesos 64/100 moneda nacional).

Pasivos Diferidos

Se informa que no se cuenta con movimientos en este rubro en el periodo que se informa.

Provisiones

Se informa que se cuenta con un pasivo de contingencias laborales por un monto de \$13'531,573.00 (trece millones quinientos treinta y un mil quinientos setenta y tres pesos 00/100 moneda nacional).

Otros Pasivos

Se informa que no se cuenta con movimientos en este rubro en el periodo que se informa.

Informe de Avance de Gestión Financiera Cuarto Trimestre del 2023

III) NOTAS AL ESTADO DE VARIACIÓN EN LA HACIENDA PÚBLICA

Se informa que la variación corresponde principalmente al resultado de operación por un monto de -\$3'172,456.19 (tres millones ciento setenta y dos mil cuatrocientos cincuenta y seis pesos 19/100 moneda nacional) dentro de Variaciones de la Hacienda Pública/Patrimonio Neto del Ejercicio 2023.

IV) NOTAS AL ESTADO DE FLUJOS DE EFECTIVO

Efectivo y equivalentes

El análisis de las cifras inicial y final que figuran en la última parte del Estado de Flujo de Efectivo en la cuenta de efectivo y equivalentes es como sigue:

Concepto	A diciembre 2023	A diciembre 2022
Efectivo en Bancos	\$16'698,598	\$15'775,351
Inversiones temporales (hasta 3 meses)	\$6'892,752	\$6'293,506
Fondos con afectación específica	\$0	\$0
Depósitos de fondos de terceros y otros	\$282,157	\$206,746
Total, de Efectivo y Equivalentes	\$23'873,507	\$22'275,603

Detalle de adquisiciones de las Actividades de Inversión efectivamente pagadas, respecto del apartado de aplicación.

Adquisiciones de Actividades de Inversión efectivamente pagadas		
Concepto	A diciembre 2023	A diciembre 2022
Bienes Inmuebles, Infraestructura y Construcciones en Proceso	\$0	\$0
Terrenos	\$0	\$0
Viviendas	\$0	\$0
Edificios no Habitacionales	\$0	\$0
Infraestructura	\$0	\$0
Construcciones en Proceso en Bienes de Dominio Público	\$0	\$0
Construcciones en Proceso en Bienes Propios	\$0	\$0
Otros Bienes Inmuebles	\$0	\$0
Bienes Muebles	\$2'758,482	\$933,151
Mobiliario y Equipo de Administración	\$1'185,692	\$742,550
Mobiliario y Equipo Educacional y Recreativo	\$257,984	\$99,594
Equipo e Instrumental Médico y de Laboratorio	\$0	\$0
Vehículos y Equipo de Transporte	\$649,800	\$0
Equipo de Defensa y Seguridad	\$0	\$0
Maquinaria, Otros Equipos y Herramientas	\$54,527	\$91,007
Colecciones, Obras de Arte y Objetos Valiosos	\$0	\$0
Activos Biológicos	\$0	\$0
Otras Inversiones	\$610,478	\$0
Total	\$2'758,482	\$933,151

Informe de Avance de Gestión Financiera Cuarto Trimestre del 2023

Conciliación de los Flujos de Efectivo Netos de las Actividades de Operación y la cuenta de Ahorro/Desahorro antes de Rubros Extraordinarios:

	A diciembre 2023	A diciembre 2022
Ahorro/Desahorro antes de rubros Extraordinarios	\$2'114,540	\$2'673,604
<i>Movimientos de partidas (o rubros) que no afectan al efectivo.</i>		
Depreciación	\$3'272,445	\$1'696,342
Amortización	\$173,657	\$82,257
Incrementos en las provisiones	\$2'013,914	\$2'334,528
Incremento en inversiones producido por revaluación	\$0	\$0
Ganancia/pérdida en venta de propiedad, planta y equipo	\$0	\$0
Incremento en cuentas por cobrar	\$0	\$0
Partidas extraordinarias	\$637	\$1,624

V) CONCILIACIÓN ENTRE LOS INGRESOS PRESUPUESTARIOS Y CONTABLES, ASÍ COMO ENTRE LOS EGRESOS PRESUPUESTARIOS Y LOS GASTOS CONTABLES

La conciliación se presentará atendiendo a lo dispuesto por la Acuerdo por el que se emite el formato de conciliación entre los ingresos presupuestarios y contables, así como entre los egresos presupuestarios y los gastos contables.

INSTITUTO ESTATAL DE TRANSPARENCIA, ACCESO A LA INFORMACIÓN Y PROTECCIÓN DE DATOS PERSONALES
Conciliación entre los Ingresos Presupuestarios y Contables
Correspondiente del 1 de Enero al 31 de Diciembre de 2023
(Cifras en pesos)

1. Total de Ingresos Presupuestarios	137,089,231
2. Más Ingresos Contables No Presupuestarios	10,023
2.1 Ingresos Financieros	0
2.2 Incremento por Variación de Inventarios	0
2.3 Disminución del Exceso de Estimaciones por Pérdida o Deterioro u Obsolescencia	0
2.4 Disminución del Exceso de Provisiones	0
2.5 Otros Ingresos y Beneficios Varios	10,023
2.6 Otros Ingresos Contables No Presupuestarios	0
3. Menos Ingresos Presupuestarios No Contables	0
3.1 Aprovechamientos Patrimoniales	0
3.2 Ingresos Derivados de Financiamientos	0
3.3 Otros Ingresos Presupuestarios No Contables	0
4. Total de Ingresos Contables	137,099,255

56.26

Informe de Avance de Gestión Financiera Cuarto Trimestre del 2023

INSTITUTO ESTATAL DE TRANSPARENCIA, ACCESO A LA INFORMACIÓN Y PROTECCIÓN DE DATOS PERSONALES
 Conciliación entre los Egresos Presupuestarios y los Gastos Contables
 Correspondiente del 1 de Enero al 31 de Diciembre de 2023
 (Cifras en pesos)

1. Total de Egresos Presupuestarios	137,758,340
2. Menos Egresos Presupuestarios No Contables	2,947,282
2.1 Materias Primas y Materiales de Producción y Comercialización	0
2.2 Materiales y Suministros	0
2.3 Mobiliario y Equipo de Administración	1,185,692
2.4 Mobiliario y Equipo Educativo y Recreativo	257,984
2.5 Equipo e Instrumental Médico y de Laboratorio	0
2.6 Vehículos y Equipo de Transporte	649,800
2.7 Equipo de Defensa y Seguridad	0
2.8 Maquinaria, Otros Equipos y Herramientas	54,527
2.9 Activos Biológicos	0
2.10 Bienes Inmuebles	0
2.11 Activos Intangibles	799,278
2.12 Obra Pública en Bienes de Dominio Público	0
2.13 Obra Pública en Bienes Propios	0
2.14 Acciones y Participaciones de Capital	0
2.15 Compra de Títulos y Valores	0
2.16 Concesión de Préstamos	0
2.17 Inversiones en Fideicomisos, Mandatos y Otros Análogos	0
2.18 Provisiones para Contingencias y Otras Erogaciones Especiales	0
2.19 Amortización de la Deuda Pública	0
2.20 Adeudos de Ejercicios Fiscales Anteriores (ADEFAS)	0
2.21 Otros Egresos Presupuestales No Contables	0
3. Más Gastos Contables No Presupuestarios	5,460,653
3.1 Estimaciones, Depreciaciones, Deterioros, Obsolescencia y Amortizaciones	3,446,102
3.2 Provisiones	2,013,914
3.3 Disminución de Inventarios	0
3.4 Aumento por Insuficiencia de Estimaciones por Pérdida o Deterioro u Obsolescencia	0
3.5 Aumento por Insuficiencia de Provisiones	0
3.6 Otros Gastos	637
3.7 Otros Gastos Contables No Presupuestales	0
4. Total de Gasto Contable	140,271,711

c) NOTAS DE MEMORIA (CUENTAS DE ORDEN)

CONTABLES

No se cuenta con Información en este apartado al 31 de diciembre de 2023


PRESUPUESTARIAS

Información presentada la 31 de diciembre de 2023

Informe de Avance de Gestión Financiera Cuarto Trimestre del 2023

Instituto Estatal de Transparencia, Acceso a la Información y Protección de Datos Personales				
Del 01 de enero al 31 de diciembre de 2023				
(Pesos)				
CUENTAS DE ORDEN PRESUPUESTALES				
CUENTA	SALDO INICIAL	CARGOS	ABONOS	SALDO FINAL
8 CUENTAS DE ORDEN PRESUPUESTARIAS	0.00	1,114,458,558.68	1,114,458,558.68	0.00
8.1 LEY DE INGRESOS	0.00	411,268,387.68	411,268,387.68	0.00
8.1.1 Ley de Ingresos Estimada	0.00	106,700,000.00	0.00	106,700,000.00
8.1.2 Ley de Ingresos por Ejecutar	0.00	137,089,231.34	137,089,925.00	693.66
8.1.3 Modificaciones a la Ley de Ingresos Estimada	0.00	30,389,925.00	0.00	30,389,925.00
8.1.4 Ley de Ingresos Devengada	0.00	137,089,231.34	137,089,231.34	0.00
8.1.5 Ley de Ingresos Recaudada	0.00	0.00	137,089,231.34	137,089,231.34
8.2 PRESUPUESTO DE EGRESOS	0.00	703,190,171.00	703,190,171.00	0.00
8.2.1 Presupuesto de Egresos Aprobado	0.00	0.00	106,700,000.00	106,700,000.00
8.2.2 Presupuesto de Egresos por Ejercer	0.00	147,844,829.65	147,493,058.87	351,770.78
8.2.3 Modificaciones al Presupuesto de Egresos Aprobado	0.00	9,722,220.65	41,144,829.65	31,422,609.00
8.2.4 Presupuesto de Egresos Comprometido	0.00	137,770,838.22	137,758,339.52	12,498.70
8.2.5 Presupuesto de Egresos Devengado	0.00	137,758,339.52	135,152,449.48	2,605,890.04
8.2.6 Presupuesto de Egresos Ejercido	0.00	135,152,449.48	134,941,493.48	210,956.00
8.2.7 Presupuesto de Egresos Pagado	0.00	134,941,493.48	0.00	134,941,493.48

"Bajo protesta de decir verdad declaramos que los Estados Financieros y sus notas, son razonablemente correctos y son responsabilidad del emisor"



Consejera Presidenta
Lic. Brenda Lizeth González Lara



Director de Administración y Finanzas
C.P. Javier Antonio Eguía Bautista



Información Presupuestaria

1

7

Informe de Avance de Gestión Financiera Cuarto Trimestre del 2023

Informe de Avance de Gestión Financiera Cuarto Trimestre del 2023
INSTITUTO ESTATAL DE TRANSPARENCIA, ACCESO A LA INFORMACIÓN Y PROTECCIÓN DE DATOS PERSONALES

Estado Analítico de Ingresos
Del 1 de Enero al 31 de Diciembre de 2023

Rubro de Ingresos	Ingreso					Diferencia
	Estimado	Ampliaciones y Reducciones	Modificado	Devengado	Recaudado	
	(1)	(2)	(3= 1 + 2)	(4)	(5)	
Impuestos	0	0	0	0	0	0
Cuotas y Aportaciones de Seguridad Social	0	0	0	0	0	0
Contribuciones de Mejoras	0	0	0	0	0	0
Derechos	0	0	0	0	0	0
Productos	0	0	0	0	0	0
Aprovechamientos	0	0	0	0	0	0
Ingresos por Venta de Bienes, Prestación de Servicios y Otros Ingresos	0	389,925	389,925	389,231	389,231	389,231
Participaciones, Aportaciones, Convenios, Incentivos Derivados de la Colaboración Fiscal y Fondos Distintos de Aportaciones	0	0	0	0	0	0
Transferencias, Asignaciones, Subsidios y Subvenciones, y Pensiones y Jubilaciones	106,700,000	30,000,000	136,700,000	136,700,000	136,700,000	30,000,000
Ingresos Derivados de Financiamientos	0	0	0	0	0	0
Total	106,700,000	30,389,925	137,089,925	137,089,231	137,089,231	30,389,231
				Ingresos excedentes		30,389,231

Estado Analítico de Ingresos Por Fuente de Financiamiento	Ingreso					Diferencia
	Estimado	Ampliaciones y Reducciones	Modificado	Devengado	Recaudado	
	(1)	(2)	(3= 1 + 2)	(4)	(5)	
Ingresos del Poder Ejecutivo Federal o Estatal y de los Municipios	0	0	0	0	0	0
Impuestos	0	0	0	0	0	0
Cuotas y Aportaciones de Seguridad Social	0	0	0	0	0	0
Contribuciones de Mejoras	0	0	0	0	0	0
Derechos	0	0	0	0	0	0
Productos	0	0	0	0	0	0
Aprovechamientos	0	0	0	0	0	0
Participaciones, Aportaciones, Convenios, Incentivos Derivados de la Colaboración Fiscal y Fondos Distintos de Aportaciones	0	0	0	0	0	0
Transferencias, Asignaciones, Subsidios y Subvenciones, y Pensiones y Jubilaciones	0	0	0	0	0	0
Ingresos de los Entes Públicos de los Poderes Legislativo y Judicial, de los Órganos Autónomos y del Sector Paraestatal o Paramunicipal, así como de las Empresas Productivas del Estado	106,700,000	30,389,925	137,089,925	137,089,231	137,089,231	30,389,231
Cuotas y Aportaciones de Seguridad Social	0	0	0	0	0	0
Productos	0	0	0	0	0	0
Ingresos por Venta de Bienes, Prestación de Servicios y Otros Ingresos	0	389,925	389,925	389,231	389,231	389,231
Transferencias, Asignaciones, Subsidios y Subvenciones, y Pensiones y Jubilaciones	106,700,000	30,000,000	136,700,000	136,700,000	136,700,000	30,000,000
Ingresos derivados de financiamiento	0	0	0	0	0	0
Ingresos Derivados de Financiamientos	0	0	0	0	0	0
Total	106,700,000	30,389,925	137,089,925	137,089,231	137,089,231	30,389,231
				Ingresos excedentes		30,389,231

LIC. BRENDA LIZETH GONZÁLEZ LARA
CONSEJERA PRESIDENTA

C.P. JAVIER ANTONIO ECHEA BASTISTA
DIRECTOR DE ADMINISTRACIÓN Y FINANZAS

Informe de Avance de Gestión Financiera Cuarto Trimestre del 2023

Informe de Avance de Gestión Financiera Cuarto Trimestre del 2023
 INSTITUTO ESTATAL DE TRANSPARENCIA, ACCESO A LA INFORMACIÓN Y PROTECCIÓN DE DATOS PERSONALES
 Estado Analítico del Ejercicio del Presupuesto de Egresos
 Clasificación Administrativa
 Del 1 de Enero al 31 de Diciembre de 2023

Concepto	Egresos					Subejercicio 6 = (3 - 4)
	Aprobado	Ampliaciones/ (Reducciones)	Modificado	Devengado	Pagado	
	1	2	3 = (1 + 2)	4	5	
Sin Ramo/Dependencia	106,700,000	31,422,609	138,122,609	137,758,340	134,941,493	364,269
INSTITUTO ESTATAL DE TRANSPARENCIA, ACCESO A LA INFORMACIÓN Y PROTECCIÓN DE DATOS PERSONALES	103,136,401	30,690,994	133,827,394	133,491,875	130,729,555	335,520
ÓRGANO INTERNO DE CONTROL	3,563,599	731,615	4,295,215	4,266,465	4,211,938	28,750
Total del Gasto	106,700,000	31,422,609	138,122,609	137,758,340	134,941,493	364,269

LIC. BRENDA LIZETH GONZÁLEZ LARA
 CONSEJERA PRESIDENTA

C.P. JAVIER ANTONIO EGUIA BALBUENA
 DIRECTOR DE ADMINISTRACIÓN Y FINANZAS

Informe de Avance de Gestión Financiera Cuarto Trimestre del 2023

Informe de Avance de Gestión Financiera Cuarto Trimestre del 2023
 Gobierno (Federal/Estatal/Municipal) de INSTITUTO ESTATAL DE TRANSPARENCIA, ACCESO A LA INFORMACIÓN Y PROTECCIÓN DE DATOS PERSONALES
 Estado Analítico del Ejercicio del Presupuesto de Egresos
 Clasificación Administrativa
 Del 1 de Enero al 31 de Diciembre de 2023

Concepto	Egresos					Subejercicio
	Aprobado	Ampliaciones/ (Reducciones)	Modificado	Devengado	Pagado	
	1	2	3 = (1 + 2)	4	5	6 = (3 - 4)
Poder Ejecutivo	0	0	0	0	0	0
Poder Legislativo	0	0	0	0	0	0
Poder Judicial	0	0	0	0	0	0
Órganos Autónomos	106,700,000	31,422,609	138,122,609	137,758,340	134,941,493	364,269
Total del Gasto	106,700,000	31,422,609	138,122,609	137,758,340	134,941,493	364,269


 LIC. BRENDA LIZEY GONZÁLEZ LARA
 CONSEJERA PRESIDENTA


 C.P. JAVIER ANTONIO EGUIA BALTIERRA
 DIRECTOR DE ADMINISTRACIÓN Y FINANZAS

Informe de Avance de Gestión Financiera Cuarto Trimestre del 2023

Informe de Avance de Gestión Financiera Cuarto Trimestre del 2023
 INSTITUTO ESTATAL DE TRANSPARENCIA, ACCESO A LA INFORMACIÓN Y PROTECCIÓN DE DATOS PERSONALES
 Estado Analítico del Ejercicio del Presupuesto de Egresos
 Clasificación por Objeto del Gasto (Capítulo y Concepto)
 Del 1 de Enero al 31 de Diciembre de 2023

Concepto	Egresos					
	Aprobado	Ampliaciones/ (Reducciones)	Modificado	Devengado	Pagado	Subejercicio
	1	2	3 = (1 + 2)	4	5	6 = (3 - 4)
Servicios Personales	103,698,032	8,764,902	112,462,933	112,278,763	110,515,923	184,170
Remuneraciones al Personal de Carácter Permanente	65,578,095	2,838,584	68,416,679	68,296,325	68,293,769	120,354
Remuneraciones al Personal de Carácter Transitorio	0	0	0	0	0	0
Remuneraciones Adicionales y Especiales	15,519,368	1,278,119	16,797,487	16,789,201	16,789,201	8,286
Seguridad Social	14,355,299	1,963,809	16,219,908	16,184,646	14,424,362	34,262
Otras Prestaciones Sociales y Económicas	8,245,270	2,784,588	11,029,859	11,008,592	11,008,592	21,267
Previsiones	0	0	0	0	0	0
Pago de Estímulos a Servidores Públicos	0	0	0	0	0	0
Materiales y Suministros	413,065	2,822,609	3,235,674	3,193,709	3,193,709	41,865
Materiales de Administración, Emisión de Documentos y Artículos Oficiales	133,036	651,466	784,502	775,700	775,700	8,802
Alimentos y Utensilios	18,334	685,702	704,036	696,902	696,902	7,134
Materiales Primas y Materiales de Producción y Comercialización	0	0	0	0	0	0
Materiales y Artículos de Construcción y de Reparación	1,900	127,232	129,132	128,211	128,211	921
Productos Químicos, Farmacéuticos y de Laboratorio	5,000	0	5,000	4,971	4,971	29
Combustibles, Lubricantes y Aditivos	35,000	191,868	226,868	214,369	214,369	12,499
Vestuario, Blancos, Prendas de Protección y Artículos Deportivos	11,668	26,969	38,637	28,121	28,121	10,516
Materiales y Suministros Para Seguridad	0	0	0	0	0	0
Herramientas, Refacciones y Accesorios Menores	208,127	1,139,371	1,347,498	1,345,435	1,345,435	2,063
Servicios Generales	2,588,904	16,876,982	19,465,886	19,338,585	18,473,379	127,301
Servicios Básicos	322,136	1,899,958	2,222,094	2,201,753	2,201,753	20,341
Servicios de Arrendamiento	797,819	4,453,848	5,251,667	5,240,134	5,240,134	11,533
Servicios Profesionales, Científicos, Técnicos y Otros Servicios	333,699	1,130,659	1,464,358	1,455,562	1,430,206	8,797
Servicios Financieros, Bancarios y Comerciales	130,139	241,435	371,574	361,112	361,112	10,462
Servicios de Instalación, Reparación, Mantenimiento y Conservación	116,259	950,359	1,066,619	1,063,987	1,063,987	2,632
Servicios de Comunicación Social y Publicidad	291,667	4,931,378	5,223,044	5,217,459	5,108,419	5,585
Servicios de Traslado y Viáticos	80,697	725,409	806,105	790,954	790,954	15,151
Servicios Oficiales	5,000	-5,000	0	0	0	0
Otros Servicios Generales	511,488	2,548,937	3,060,425	3,007,623	2,276,813	52,801
Transferencias, Asignaciones, Subsidios y Otras Ayudas	0	0	0	0	0	0
Transferencias Internas y Asignaciones al Sector Público	0	0	0	0	0	0
Transferencias al Resto del Sector Público	0	0	0	0	0	0
Subsidios y Subvenciones	0	0	0	0	0	0
Ayudas Sociales	0	0	0	0	0	0
Pensiones y Jubilaciones	0	0	0	0	0	0
Transferencias a Fideicomisos, Mandatos y Otros Análogos	0	0	0	0	0	0
Transferencias a la Seguridad Social	0	0	0	0	0	0
Donativos	0	0	0	0	0	0
Transferencias al Exterior	0	0	0	0	0	0
Bienes Muebles, Inmuebles e Intangibles	0	2,958,116	2,958,116	2,947,282	2,758,482	10,834
Mobiliario y Equipo de Administración	0	1,196,527	1,196,527	1,185,692	1,185,692	10,834
Mobiliario y Equipo Educativo y Recreativo	0	257,984	257,984	257,984	257,984	0
Equipo e Instrumental Médico y de Laboratorio	0	0	0	0	0	0
Vehículos y Equipo de Transporte	0	649,800	649,800	649,800	649,800	0
Equipo de Defensa y Seguridad	0	0	0	0	0	0
Maquinaria, Otros Equipos y Herramientas	0	54,527	54,527	54,527	54,527	0
Activos Biológicos	0	0	0	0	0	0
Bienes Inmuebles	0	0	0	0	0	0
Activos Intangibles	0	799,278	799,278	799,278	610,478	0
Inversión Pública	0	0	0	0	0	0
Obra Pública en Bienes de Dominio Público	0	0	0	0	0	0
Obra Pública en Bienes Propios	0	0	0	0	0	0
Proyectos Productivos y Acciones de Fomento	0	0	0	0	0	0
Inversiones Financieras y Otras Provisiones	0	0	0	0	0	0
Inversiones Para el Fomento de Actividades Productivas	0	0	0	0	0	0
Acciones y Participaciones de Capital	0	0	0	0	0	0
Compra de Títulos y Valores	0	0	0	0	0	0
Concesión de Préstamos	0	0	0	0	0	0
Inversiones en Fideicomisos, Mandatos y Otros Análogos	0	0	0	0	0	0
Otras Inversiones Financieras	0	0	0	0	0	0
Provisiones para Contingencias y Otras Erogaciones Especiales	0	0	0	0	0	0
Participaciones y Aportaciones	0	0	0	0	0	0
Participaciones	0	0	0	0	0	0
Aportaciones	0	0	0	0	0	0
Convenios	0	0	0	0	0	0
Deuda Pública	0	0	0	0	0	0
Amortización de la Deuda Pública	0	0	0	0	0	0
Intereses de la Deuda Pública	0	0	0	0	0	0
Comisiones de la Deuda Pública	0	0	0	0	0	0
Gastos de la Deuda Pública	0	0	0	0	0	0
Costo por Coberturas	0	0	0	0	0	0
Apoyos Financieros	0	0	0	0	0	0
Adeudos de Ejercicios Fiscales Anteriores (Adefas)	0	0	0	0	0	0
Total del Gasto	106,700,000	31,422,609	138,122,609	137,768,340	134,941,493	364,269

LIC. BRENDA LIZETH GONZÁLEZ LARA
 CONSEJERA PRESIDENTA

C.P. JAVIER ANTONIO EGUIA BALTISTA
 DIRECTOR DE ADMINISTRACIÓN Y FINANZAS

Informe de Avance de Gestión Financiera Cuarto Trimestre del 2023

Informe de Avance de Gestión Financiera Cuarto Trimestre del 2023
 INSTITUTO ESTATAL DE TRANSPARENCIA, ACCESO A LA INFORMACIÓN Y PROTECCIÓN DE DATOS PERSONALES
 Estado Analítico del Ejercicio del Presupuesto de Egresos
 Clasificación Económica (por Tipo de Gasto)
 Del 1 de Enero al 31 de Diciembre de 2023

Concepto	Egresos					Subejercicio 6 = (3 - 4)
	Aprobado 1	Ampliaciones/ (Reducciones) 2	Modificado 3 = (1 + 2)	Devengado 4	Pagado 5	
Gasto Corriente	106,700,000	28,464,493	135,164,493	134,811,058	132,183,012	353,435
Gasto de Capital	0	2,958,116	2,958,116	2,947,282	2,758,482	10,834
Amortización de la Deuda y Disminución de Pasivos	0	0	0	0	0	0
Pensiones y Jubilaciones	0	0	0	0	0	0
Participaciones	0	0	0	0	0	0
Total del Gasto	106,700,000	31,422,609	138,122,609	137,758,340	134,941,493	364,269


 LIC. BRENDA LIZETH GONZÁLEZ LARA
 CONSEJERA PRESIDENTA


 C.P. JAVIER ANTONIO EGUÍA BAUTISTA
 DIRECTOR DE ADMINISTRACIÓN Y FINANZAS

Informe de Avance de Gestión Financiera Cuarto Trimestre del 2023

Informe de Avance de Gestión Financiera Cuarto Trimestre del 2023
 INSTITUTO ESTATAL DE TRANSPARENCIA, ACCESO A LA INFORMACIÓN Y PROTECCIÓN DE DATOS PERSONALES
 Estado Analítico del Ejercicio del Presupuesto de Egresos
 Clasificación Funcional (Finalidad y Función)
 Del 1 de Enero al 31 de Diciembre de 2023

Concepto	Egresos					Subejercicio 6 = { 3 - 4 }
	Aprobado	Ampliaciones/ (Reducciones)	Modificado	Devengado	Pagado	
	1	2	3 = (1 + 2)	4	5	
Gobierno	106,700,000	31,422,609	138,122,609	137,758,340	134,941,493	364,269
Legislación	0	0	0	0	0	0
Justicia	0	0	0	0	0	0
Coordinación de la Política de Gobierno	0	0	0	0	0	0
Relaciones Exteriores	0	0	0	0	0	0
Asuntos Financieros y Hacendarios	0	0	0	0	0	0
Seguridad Nacional	0	0	0	0	0	0
Asuntos de Orden Público y de Seguridad Interior	0	0	0	0	0	0
Otros Servicios Generales	106,700,000	31,422,609	138,122,609	137,758,340	134,941,493	364,269
Desarrollo Social	0	0	0	0	0	0
Protección Ambiental	0	0	0	0	0	0
Vivienda y Servicios a la Comunidad	0	0	0	0	0	0
Salud	0	0	0	0	0	0
Recreación, Cultura y Otras Manifestaciones Sociales	0	0	0	0	0	0
Educación	0	0	0	0	0	0
Protección Social	0	0	0	0	0	0
Otros Asuntos Sociales	0	0	0	0	0	0
Desarrollo Económico	0	0	0	0	0	0
Asuntos Económicos, Comerciales y Laborales en General	0	0	0	0	0	0
Agropecuaria, Silvicultura, Pesca y Caza	0	0	0	0	0	0
Combustibles y Energía	0	0	0	0	0	0
Minería, Manufacturas y Construcción	0	0	0	0	0	0
Transporte	0	0	0	0	0	0
Comunicaciones	0	0	0	0	0	0
Turismo	0	0	0	0	0	0
Ciencia, Tecnología e Innovación	0	0	0	0	0	0
Otras Industrias y Otros Asuntos Económicos	0	0	0	0	0	0
Otras no Clasificadas en Funciones Anteriores	0	0	0	0	0	0
Transacciones de la Deuda Pública / Costo Financiero de la Deuda	0	0	0	0	0	0
Transferencias, Participaciones y Aportaciones entre Diferentes Niveles y Ordenes de Gobierno	0	0	0	0	0	0
Saneamiento del Sistema Financiero	0	0	0	0	0	0
Adeudos de Ejercicios Fiscales Anteriores	0	0	0	0	0	0
Total del Gasto	106,700,000	31,422,609	138,122,609	137,758,340	134,941,493	364,269


LIC. BRENDA LIZETH GONZÁLEZ LARA
 CONSEJERA PRESIDENTA

C. P. JAVIER ANTONIO EGUIA BAUTISTA
 DIRECTOR DE ADMINISTRACIÓN Y FINANZAS

Informe de Avance de Gestión Financiera Cuarto Trimestre del 2023

Informe de Avance de Gestión Financiera Cuarto Trimestre del 2023
INSTITUTO ESTATAL DE TRANSPARENCIA, ACCESO A LA INFORMACIÓN Y PROTECCIÓN DE DATOS PERSONALES
Endeudamiento Neto
Del 1 de Enero al 31 de Diciembre de 2023

Identificación de Crédito o Instrumento	Contratación / Colocación	Amortización	Endeudamiento Neto
	A	B	C = A - B
Créditos Bancarios			
			0
			0
			0
			0
			0
			0
			0
			0
			0
			0
Total Créditos Bancarios	0	0	0
Otros Instrumentos de Deuda			
			0
			0
			0
			0
			0
			0
			0
			0
			0
			0
Total Otros Instrumentos de Deuda	0	0	0
TOTAL	0	0	0



 LIC. BRENDA LIZETH GONZÁLEZ LARA
 CONSEJERA PRESIDENTA


 C.P. JAMER ANTONIO EGUÍA BAUTISTA
 DIRECTOR DE ADMINISTRACIÓN Y FINANZAS

Informe de Avance de Gestión Financiera Cuarto Trimestre del 2023

Informe de Avance de Gestión Financiera Cuarto Trimestre del 2023
 INSTITUTO ESTATAL DE TRANSPARENCIA, ACCESO A LA INFORMACIÓN Y PROTECCIÓN DE DATOS PERSONALES
 Intereses de la Deuda
 Del 1 de Enero al 31 de Diciembre de 2023

Identificación de Crédito o Instrumento	Devengado	Pagado
Créditos Bancarios		
Total de intereses de Créditos Bancarios	0	0
Otros Instrumentos de Deuda		
Total de intereses de Otros Instrumentos de Deuda	0	0
TOTAL	0	0


 LIC. BRENDA LIZETH GONZÁLEZ LARA
 CONSEJERA PRESIDENTA


 C.P. JAVIER ANTONIO EGUIÁ BAUTISTA
 DIRECTOR DE ADMINISTRACIÓN Y FINANZAS

Informe de Avance de Gestión Financiera Cuarto Trimestre del 2023

Informe de Avance de Gestión Financiera Cuarto Trimestre del 2023
INSTITUTO ESTATAL DE TRANSPARENCIA, ACCESO A LA INFORMACIÓN Y PROTECCIÓN DE DATOS PERSONALES
Indicadores de Postura Fiscal
Del 1 de Enero al 31 de Diciembre de 2023
 (Cifras en pesos)

Concepto	Estimado/Aprobado	Devengado	Recaudado/Pagado 3
I. Ingresos Presupuestarios	106,700,000	137,089,231	137,089,231
1. Ingresos del Gobierno de la Entidad Federativa 1	106,700,000	137,089,231	137,089,231
2. Ingresos del Sector Paraestatal 1	0	0	0
II. Egresos Presupuestarios	106,700,000	137,758,340	134,941,493
3. Egresos del Gobierno de la Entidad Federativa 2	106,700,000	137,758,340	134,941,493
4. Egresos del Sector Paraestatal 2	0	0	0
III. Balance Presupuestario (Superávit o Déficit) (III = I - II)	0	-669,108	2,147,738

Concepto	Estimado/Aprobado	Devengado	Recaudado/Pagado
III. Balance presupuestario (Superávit o Déficit)	0	-669,108	2,147,738
IV. Intereses, Comisiones y Gastos de la Deuda	0	0	0
V. Balance Primario (Superávit o Déficit) (V= III + IV)	0	-669,108	2,147,738

Concepto	Estimado/Aprobado	Devengado	Recaudado/Pagado
A. Financiamiento	0	0	0
B. Amortización de la deuda	0	0	0
C. Financiamiento Neto	0	0	0

1 Los Ingresos que se presentan son los ingresos presupuestarios totales sin incluir ingresos por financiamiento. Los Ingresos del Gobierno de la Entidad Federativa corresponden a los del Poder Ejecutivo, Legislativo Judicial y Autónomos.

2 Los egresos que se presentan son los egresos presupuestarios totales sin incluir los egresos por amortización. Los egresos del Gobierno de la Entidad Federativa corresponden a los del Poder Ejecutivo, Legislativo, Judicial y órganos Autónomos.

3 Para Ingresos se reportan los ingresos recaudados; para egresos se reportan los egresos pagados.


 LIC. BRENDA LIZETH GONZÁLEZ LARA
 CONSEJERA PRESIDENTA


 C.P. JAVIER ANTONIO ESCOBAR BAUTISTA
 DIRECTOR DE ADMINISTRACIÓN Y FINANZAS

Información Programática



Informe de Avance de Gestión Financiera Cuarto Trimestre del 2023

Informe de Avance de Gestión Financiera Cuarto Trimestre del 2023
INSTITUTO ESTATAL DE TRANSPARENCIA, ACCESO A LA INFORMACIÓN Y PROTECCIÓN DE DATOS PERSONALES
 Gasto por Categoría Programática
 Del 1 de Enero al 31 de Diciembre de 2023

Concepto	Egresos					Subejercicio
	Aprobado	Ampliaciones/ (Reducciones)	Modificado	Devengado	Pagado	
	1	2	3 = (1 + 2)	4	5	6 = (3 - 4)
Programas	106,700,000	31,422,609	138,122,609	137,758,340	134,941,493	364,269
Subsidios: Sector Social y Privado o Entidades Federativas y Municipios	0	0	0	0	0	0
Sujetos a Reglas de Operación	0	0	0	0	0	0
Otros Subsidios	0	0	0	0	0	0
Desempeño de las Funciones	106,700,000	31,422,609	138,122,609	137,758,340	134,941,493	364,269
Prestación de Servicios Públicos	106,700,000	31,422,609	138,122,609	137,758,340	134,941,493	364,269
Provisión de Bienes Públicos	0	0	0	0	0	0
Planeación, seguimiento y evaluación de políticas públicas	0	0	0	0	0	0
Promoción y fomento	0	0	0	0	0	0
Regulación y supervisión	0	0	0	0	0	0
Funciones de las Fuerzas Armadas (Únicamente Gobierno Federal)	0	0	0	0	0	0
Específicos	0	0	0	0	0	0
Proyectos de Inversión	0	0	0	0	0	0
Administrativos y de Apoyo	0	0	0	0	0	0
Apoyo al proceso presupuestario y para mejorar la eficiencia institucional	0	0	0	0	0	0
Apoyo a la función pública y al mejoramiento de la gestión	0	0	0	0	0	0
Operaciones ajenas	0	0	0	0	0	0
Compromisos	0	0	0	0	0	0
Obligaciones de cumplimiento de resolución jurisdiccional	0	0	0	0	0	0
Desastres Naturales	0	0	0	0	0	0
Obligaciones	0	0	0	0	0	0
Pensiones y jubilaciones	0	0	0	0	0	0
Aportaciones a la seguridad social	0	0	0	0	0	0
Aportaciones a fondos de estabilización	0	0	0	0	0	0
Aportaciones a fondos de inversión y reestructura de pensiones	0	0	0	0	0	0
Programas de Gasto Federalizado (Gobierno Federal)	0	0	0	0	0	0
Gasto Federalizado	0	0	0	0	0	0
Participaciones a entidades federativas y municipios	0	0	0	0	0	0
Costo financiero, deuda o apoyos a deudores y ahorradores de la banca	0	0	0	0	0	0
Adeudos de ejercicios fiscales anteriores	0	0	0	0	0	0
Total del Gasto	106,700,000	31,422,609	138,122,609	137,758,340	134,941,493	364,269

LIC. BRENDA LIZETH GONZÁLEZ LARA
 CONSEJERA PRESIDENTA

C. P. JAVIER ANTONIO EGUIA BASTISTA
 DIRECTOR DE ADMINISTRACIÓN Y FINANZAS

Programas y Proyectos de Inversión

En la Planeación Estratégica del Instituto Estatal de Transparencia, Acceso a la Información y Protección de Datos Personales (INFONL) se establecen seis objetivos estratégicos, los cuales son:

Objetivo estratégico número uno: Desarrollar acciones que coadyuven a garantizar el derecho de acceso a la información pública, así como el cumplimiento por parte de los sujetos obligados de la Ley de Transparencia y Acceso a la Información Pública del Estado de Nuevo León.

Objetivo estratégico número dos: Propiciar la apertura gubernamental de los sujetos obligados, así como fomentar la participación ciudadana mediante la implementación de proyectos innovadores e inclusivos con base a las disposiciones oficiales.

Objetivo estratégico número tres: Garantizar la protección de datos personales que se encuentren en posesión de los sujetos obligados del estado de Nuevo León mediante acciones preventivas, resolutivas y de socialización con base a la Ley de Protección de Datos Personales en Posesión de Sujetos Obligados del Estado de Nuevo León.

Objetivo estratégico número cuatro: Potenciar la gestión documental en el estado de Nuevo León, así como al interior del organismo conforme a las atribuciones que confiere la Ley en la materia para coadyuvar en la transparencia, acceso a la información y la protección de datos personales.

Objetivo estratégico número cinco: Fortalecer y generar relaciones institucionales de colaboración del organismo con los actores estratégicos de los diferentes niveles de gobierno, sociedad civil, academia, personas físicas y/o morales con el fin de co-crear acciones y compromisos que coadyuven en favor de la transparencia, rendición de cuentas y protección de datos personales.

Objetivo estratégico número seis: Contribuir al desarrollo interno del organismo mediante la implementación de mejores prácticas en materia de planeación, monitoreo, evaluación y control, con el fin de propiciar la mejora de condiciones para su buen desempeño y así, favorecer la eficiencia, eficacia y calidad los procesos internos, así como en la gestión de los recursos y de capital humano.

Generalidades del programa

En México existen 32 órganos garantes en materia de transparencia, acceso a la información pública y protección de datos personales de conformidad a lo establecido en la Ley General de Transparencia y Acceso a la Información Pública.

El Instituto Estatal de Transparencia, Acceso a la Información y Protección de Datos Personales, es el órgano constitucionalmente autónomo encargado de garantizar que los sujetos obligados cumplan la Ley de Transparencia y Acceso a la Información Pública del Estado de Nuevo León; además de que cualquier persona (mexicana o extranjera, sin necesidad de poseer la calidad de ciudadano) pueda solicitar y recibir información pública de Nuevo León, así como la protección de sus datos personales.

En este tenor, se cuentan con dos cimientos en los que se centra la operación del programa presupuestal de Transparencia:

Primero, El Instituto Estatal de Transparencia, Acceso a la Información y Protección de Datos Personales es por sí un sujeto obligado de la citada Ley de Transparencia, por tanto, debe rendir cuentas sobre el quehacer diario del servicio público dispuesto en la Constitución o la Ley, por tanto, debe garantizar los derechos de acceso a la información y la protección de los datos personales.

Informe de Avance de Gestión Financiera Cuarto Trimestre del 2023

Segundo, El Instituto Estatal de Transparencia puede catalogar sus acciones en atención a 4 grandes funciones sustantivas, los cuales son: a) Promoción y difusión de los dos los derechos, de acceso a la información y la protección de los datos personales, b) resolución de controversias, surge a raíz de que alguna autoridad niega o limita el acceso a la información, c) funciones de supervisión, el Instituto de Transparencia vigila que cualquier autoridad, y en su caso personas físicas o morales que reciban recursos públicos, cumplan –en materia de transparencia y acceso a la información– con las disposiciones consideradas en las legislaciones correspondientes y d) funciones de regulación al emitir criterios para la publicación y entrega de la información.

Objetivo General

Desarrollar e implementar políticas públicas innovadoras, incluyentes y con perspectiva de género que permitan realizar actividades de **promoción, capacitación, socialización, vigilancia e innovación gubernamental** entre los sujetos obligados de la entidad y en favor de la ciudadanía, con base a lo establecido en la Ley de Transparencia y Acceso a la Información Pública del Estado de Nuevo León, la Ley de Protección de Datos Personales en Posesión de Sujetos Obligados del Estado de Nuevo León, así como la Ley de Archivos para el Estado de Nuevo León, esto a fin de salvaguardar los derechos de acceso a la información y protección de datos personales de los habitantes de nuestra entidad.

Beneficiados

La población del Estado de Nuevo León

El Plan Anual de Trabajo 2023 (PAT), se traduce en la manera en que el INFONL llevará a cabo sus acciones para cumplir de forma eficaz y eficiente las obligaciones que contempla la Ley de Transparencia y Acceso a la Información Pública del Estado de Nuevo León, así como de la Ley de Protección de Datos Personales en Posesión de Sujetos Obligados del Estado de Nuevo León y demás normatividad aplicable.

En ese sentido, el Pleno y las unidades administrativas que componen la estructura orgánica de este organismo, trabajarán en conjunto para llevar a cabo las acciones que se establezcan, privilegiando la obtención de los resultados para alcanzar las metas y objetivos, para el beneficio de Nuevo León, por medio de proyectos especiales, actividades de gestión y proyectos inversión.

Bajo esa encomienda, durante el 2023 de manera paulatina se sentarán las bases de transición para que la planeación del ejercicio 2024 se lleve a cabo con base a la Gestión Basada en Resultados. La cual conlleva una serie de esfuerzos institucionales desde la formulación de programas, presupuestación, seguimiento y monitoreo, evaluación y control.

No obstante, en la formulación de los programas y actividades de este PAT se contempla trabajar coadyuvando a las aspiraciones del Plan Estratégico 2022-2028. Por lo tanto, los proyectos especiales y las actividades de gestión contemplados para el 2023 se adaptarán a los siguientes ejes temáticos:

- I. Transparencia y acceso a la información.
- II. Apertura Gubernamental.
- III. Protección de Datos Personales
- IV. Gestión Documental.
- V. Vinculación Institucional.
- VI. Desarrollo Organizacional.

Informe de Avance de Gestión Financiera Cuarto Trimestre del 2023

Respecto a los proyectos especiales, serán aquellos que apruebe el Pleno para crear, ofertar o implementar un servicio o producto al interior del órgano. Estableciendo una serie de objetivos y pasos a seguir para su realización, además de poder estar ligados a recursos específicos. Aunado a ello, las actividades de gestión serán aquellas que, en el quehacer ordinario, las unidades administrativas deben de realizar para cumplir con las atribuciones que les confiere las diferentes disposiciones como son los ordenamientos oficiales. Esto, para coadyuvar en la garantía de los derechos humanos de acceso a la información y de protección de datos personales. Por otra parte, para el ejercicio de este año, se contemplan proyectos de inversión los cuales implican erogaciones o transferencias de gasto destinadas a infraestructura, así como a la construcción, adquisiciones y modificación de bienes muebles e inmuebles.

Ahora bien, los proyectos y actividades que se plasmen serán monitoreadas, evaluadas y controladas oportunamente por las áreas pertinentes al interior del INFO NL, por lo que, en caso de ser necesario, podrán hacerse los ajustes estratégicos en el Organismo para privilegiar sus resultados. De manera paralela y cumpliendo con los compromisos hacia el Sistema Nacional de Transparencia, todos los programas, proyectos y actividades que de aquí derivan, también serán alineados a los objetivos y acciones del:

- Programa Nacional de Transparencia y Acceso a la Información Pública (PROTAI).
- Programa Nacional de Datos Personales (PRONADATOS).

Ejes Temáticos

De acuerdo con los objetivos establecidos, y teniendo en consideración la transversalidad de ejes como la **promoción, capacitación, socialización, vigilancia y evaluación, e innovación gubernamental** que resultan elementos clave para la ejecución y cumplimiento de metas, a continuación, se exponen los ejes temáticos del presente plan dentro de los cuales se alinean los diferentes proyectos programados para su ejecución durante al año de trabajo 2023.

Eje Temático 1. Transparencia y Acceso a la información

Conforme a la normatividad aplicable, corresponde a este eje encaminar la práctica de vigilar, promover y garantizar el acceso a la información pública, así como vigilar y evaluar el cumplimiento de las obligaciones de transparencia de los sujetos obligados.

Eje Temático 2. Apertura gubernamental

Por medio de este eje se busca promover acciones concernientes a la apertura gubernamental a través de prácticas de gobierno abierto, transparencia proactiva, datos abiertos y políticas de accesibilidad, entre otros, con base a las disposiciones oficiales, así como de la participación ciudadana para que la población pueda utilizar la información pública.

Eje Temático 3. Protección de datos personales

El desarrollo de este eje pretende implementar acciones enfocadas en dar cumplimiento adecuado a los principios y deberes en materia de protección de datos personales. Los cuales, se establecen por medio de las leyes de protección de datos personales en posesión de los particulares y en posesión de sujetos obligados, con el fin de regular el tratamiento legítimo controlado e informado, garantizar la privacidad y el derecho de autodeterminación informativa que tienen todas las personas.

Informe de Avance de Gestión Financiera Cuarto Trimestre del 2023

Eje Temático 4. Gestión documental

Acorde a la normatividad, se procura garantizar la conservación de los archivos y la implementación de la gestión documental a fin de concebir un sistema integral de gestión de documentos electrónicos encaminado al establecimiento de gobiernos digitales y abiertos en el ámbito federal, estatal y municipal que beneficien con sus servicios a la ciudadanía.

Eje Temático 5. Vinculación institucional

Este eje se encamina a la gestión, promoción y seguimiento de convenios y proyectos que busquen impactar de manera sinérgica en beneficio de la población, por medio del establecimiento de canales de colaboración, cooperación y creación coordinada, compartir experiencias, así como fortalecer y divulgar las políticas y proyectos en favor de la transparencia y el acceso a la información.

Eje Temático 6. Desarrollo organizacional

Se contempla dentro del presente eje, la necesidad de establecer trámites y servicios para garantizar el ejercicio pleno del desarrollo del organismo. Para ello, se requiere de actividades de gestión de recursos y de capital humano que permitan la operatividad al interior del Organismo. Esto, a fin de garantizar los derechos humanos de acceso a la información y protección de datos personales.

PROGRAMA PRESUPUESTARIO	PRESUPUESTO		AVANCES	
	Autorizado	Modificado	Ejercido	% de Avance
Instituto Estatal de Transparencia	\$106,700,000	\$138,122,609	137,758,340	99.74%




Informe de Avance de Gestión Financiera Cuarto Trimestre del 2023

Indicadores de Resultados

INDICADOR	META	ENERO	FEBRERO	MARZO	ABRIL	MAYO	JUNIO	JULIO	AGOSTO	SEPTIEMBRE	OCTUBRE	NOVIEMBRE	DICIEMBRE	TOTAL
Nuevos convenios	10	1	0	1	1	1	1	2	2	1	1	0	0	11
Número de sesiones de Pleno	46	5	4	5	3	5	4	3	5	5	4	5	3	51
Número de evaluaciones a los sujetos obligados en materia de protección de datos personales	180	0	0	0	0	0	0	0	0	0	0	0	181	181
Número de programas de radio y televisión para difusión y promoción de la cultura de la transparencia, acceso a la información pública y protección de datos personales	40	0	0	6	4	5	5	2	7	9	6	3	2	49
Número de campañas de difusión	20	0	1	1	1	1	2	2	3	3	4	1	6	25
Número de evaluaciones a la información pública de oficio que por Ley tienen que publicar los sujetos obligados en sus portales de internet	4	1	0	0	1	0	0	0	1	0	0	1	0	4
Acciones de capacitación, actualización y formación para las y los servidores públicos de los sujetos obligados.	252	21	23	30	18	22	23	16	25	21	39	14	7	259
Número de eventos del programa "Los Valores de la Transparencia" y obras de teatro guiñol	110	14	14	17	4	14	12	0	2	14	27	9	0	127
Acciones informativas para ampliar el conocimiento entre la población acerca de la cultura de la transparencia, el derecho de acceso a la información y la protección de datos personales.	150	6	20	11	8	18	10	12	13	12	29	18	1	158
Concursos para la promoción de la cultura de transparencia y protección de datos.	3	0	0	0	0	0	0	0	0	0	0	0	3	3



56.45

Anexos

9
1

56.46

Informe de Avance de Gestión Financiera Cuarto Trimestre del 2023

Informe de Avance de Gestión Financiera Cuarto Trimestre del 2023		
Relación de Bienes Muebles que Componen el Patrimonio al 31 de Diciembre de 2023		
(Pesos)		
Ente Público: Instituto Estatal de Transparencia, Acceso a la Información y Protección de Datos Personales		
Codigo	Descripción del Bien Mueble	Valor en Libros
5111-00001	Tarima Para Presidium	1,899.56
5111-00002	Buzon Azul Ctainl	7,450.00
5111-00003	Cocineta De Madera 4 Piezas Y 2 Repisas	2,293.75
5111-00004	Mesa Juntas Con Cristal 1.85 X1M Mod. Chalupa En Chapa Cherry	1,727.39
5111-00005	Mesa Centro Con Cristal De 1.20 X .60 X .40 En Chapa Cherry	508.18
5111-00006	Silla Mod, Rp 1018 Negra Con Brazos	599.19
5111-00007	Silla Mod, Rp 1018 Negra Con Brazos	599.19
5111-00008	Silla Mod, Rp 1018 Negra Con Brazos	599.19
5111-00009	Silla Mod, Rp 1018 Negra Con Brazos	599.19
5111-00010	Silla Mod, Rp 1018 Negra Con Brazos	599.19
5111-00011	Silla Mod, Rp 1018 Negra Con Brazos	599.19
5111-00012	Escritorio De Madera Con Vidrio Y 3 Cajones Color Café	2,354.54
5111-00013	Recibidor Color Rojo Mueble Para Dos Personas En Chapa Cherry	1,705.77
5111-00014	Recibidor Color Rojo Mueble Para Dos Personas En Chapa Cherry	1,705.77
5111-00015	Recibidor Color Rojo Mueble Para Dos Personas En Chapa Cherry	1,705.77
5111-00016	Archivero Vertical 4 Gavetas T/Oficio Melamina Color Negro	650.35
5111-00017	Archivero Vertical 4 Gavetas T/Oficio Melamina Color Negro	650.35
5111-00018	Archivero Vertical 4 Gavetas T/Oficio Melamina Color Negro	658.56
5111-00019	Reloj De Pared Marca Uhr Modelo 750	390.40
5111-00020	Archivero Vertical 4 Gavetas T/Oficio Melamina Color Negro	1,050.30
5111-00021	Gabinete Color Negro Para Site	3,727.56
5111-00022	Mesa De Presidium	12,520.83
5111-00030	Silla Ejecutiva Para Presidium	2,195.83
5111-00031	Butacas	849.60
5111-00032	Butacas	849.60
5111-00033	Butacas	849.60
5111-00034	Butacas	849.60
5111-00035	Butacas	849.60
5111-00036	Butacas	849.60
5111-00037	Butacas	849.60
5111-00038	Butacas	849.60
5111-00039	Butacas	849.60
5111-00040	Butacas	849.60
5111-00041	Butacas	849.60
5111-00042	Butacas	849.60
5111-00043	Butacas	849.60
5111-00044	Butacas	849.60
5111-00045	Butacas	849.60
5111-00046	Butacas	849.60
5111-00047	Butacas	849.60
5111-00048	Butacas	849.60
5111-00049	Butacas	849.60
5111-00050	Butacas	849.60
5111-00051	Butacas	849.60
5111-00052	Butacas	849.60



Informe de Avance de Gestión Financiera Cuarto Trimestre del 2023

Informe de Avance de Gestión Financiera Cuarto Trimestre del 2023		
Relación de Bienes Muebles que Componen el Patrimonio al 31 de Diciembre de 2023		
(Pesos)		
Ente Público: Instituto Estatal de Transparencia, Acceso a la Información y Protección de Datos Personales		
Codigo	Descripción del Bien Mueble	Valor en Libros
5111-00053	Butacas	849.60
5111-00054	Butacas	849.60
5111-00055	Butacas	849.60
5111-00056	Butacas	849.60
5111-00057	Butacas	849.60
5111-00058	Butacas	849.60
5111-00059	Butacas	849.60
5111-00060	Butacas	849.60
5111-00061	Butacas	849.60
5111-00062	Butacas	849.60
5111-00063	Butacas	849.60
5111-00064	Butacas	849.60
5111-00065	Butacas	849.60
5111-00066	Butacas	849.60
5111-00067	Butacas	849.60
5111-00068	Butacas	849.60
5111-00069	Butacas	849.60
5111-00070	Butacas	849.60
5111-00071	Butacas	849.60
5111-00072	Butacas	849.60
5111-00073	Butacas	849.60
5111-00074	Butacas	849.60
5111-00075	Butacas	849.60
5111-00076	Butacas	849.60
5111-00077	Butacas	849.60
5111-00078	Butacas	849.60
5111-00079	Butacas	849.60
5111-00080	Butacas	849.60
5111-00081	Butacas	849.60
5111-00082	Butacas	849.60
5111-00083	Butacas	849.60
5111-00084	Butacas	849.60
5111-00085	Butacas	849.60
5111-00086	Butacas	849.60
5111-00087	Silla Ejecutiva Para Presidium	2,195.83
5111-00088	Archivero Autosoportado De 3 Cajones Con 2 Compartimentos C/U Con Sup Rectangular De 130X50 En	4,928.52
5111-00089	Podium Chapa De Madera Color Maple Natural	3,255.00
5111-00090	Archivero Autosoportado De 3 Cajones Con 2 Compartimentos C/U Con Sup Rectangular De 130X50 En	4,928.52
5111-00091	Archivero Autosoportado De 3 Cajones Con 2 Compartimentos C/U Con Sup Rectangular De 130X50 En	4,928.52
5111-00093	Librero Para Sobreponer Contorni 1.78X40X1.1	2,070.80
5111-00094	Mesa De Juntas 4.80X1.20X75H	29,012.00
5111-00095	Silla Negra Para Sala De Juntas Tapizado En Tela	936.00
5111-00096	Silla Negra Para Sala De Juntas Tapizado En Tela	936.00
5111-00097	Silla Negra Para Sala De Juntas Tapizado En Tela	936.00
5111-00098	Silla Negra Para Sala De Juntas Tapizado En Tela	936.00

Informe de Avance de Gestión Financiera Cuarto Trimestre del 2023

Informe de Avance de Gestión Financiera Cuarto Trimestre del 2023		
Relación de Bienes Muebles que Componen el Patrimonio al 31 de Diciembre de 2023		
(Pesos)		
Ente Público: Instituto Estatal de Transparencia, Acceso a la Información y Protección de Datos Personales		
Codigo	Descripción del Bien Mueble	Valor en Libros
5111-00099	Silla Negra Para Sala De Juntas Tapizado En Tela	936.00
5111-00100	Silla Negra Para Sala De Juntas Tapizado En Tela	936.00
5111-00101	Silla Negra Para Sala De Juntas Tapizado En Tela	936.00
5111-00102	Silla Negra Para Sala De Juntas Tapizado En Tela	936.00
5111-00103	Silla Negra Para Sala De Juntas Tapizado En Tela	936.00
5111-00104	Silla Negra Para Sala De Juntas Tapizado En Tela	936.00
5111-00105	Silla Negra Para Sala De Juntas Tapizado En Tela	936.00
5111-00106	Silla Negra Para Sala De Juntas Tapizado En Tela	936.00
5111-00107	Silla Negra Para Sala De Juntas Tapizado En Tela	936.00
5111-00108	Silla Negra Para Sala De Juntas Tapizado En Tela	936.00
5111-00110	Archivero Vertical Contorni 4 Gavetas .47X60	1,396.80
5111-00111	Archivero Vertical Contorni 4 Gavetas .47X60	1,396.80
5111-00112	Archivero Vertical Contorni 4 Gavetas .47X60	1,396.80
5111-00113	Archivero Vertical Contorni 4 Gavetas .47X60	1,396.80
5111-00114	Silla Ibarra En Piel Negra	1,198.00
5111-00115	Silla Ibarra En Piel Negra	1,198.00
5111-00116	Modulo Ejecutivo Contorni 1.80X2.20X75 Con 3 Cajones Y Curva	3,777.32
5111-00117	Sillas Tapizada En Color Negro Linea 23000	622.00
5111-00118	Sillas Tapizada En Color Negro Linea 23000	622.00
5111-00119	Sillas Tapizada En Color Negro Linea 23000	622.00
5111-00120	Sillas Tapizada En Color Negro Linea 23000	622.00
5111-00121	Sillas Tapizada En Color Negro Linea 23000	622.00
5111-00122	Sillas Tapizada En Color Negro Linea 23000	622.00
5111-00123	Sillas Tapizada En Color Negro Linea 23000	622.00
5111-00124	Sillas Tapizada En Color Negro Linea 23000	622.00
5111-00125	Sillas Tapizada En Color Negro Linea 23000	622.00
5111-00126	Centro De Trabajo En Vidrio. Tipo L (Modelo: Rta-8015-6Af1L)	2,080.38
5111-00127	Centro De Trabajo En Vidrio. Tipo L (Modelo: Rta-8015-6Af1L)	2,080.38
5111-00128	Centro De Trabajo En Vidrio. Tipo L (Modelo: Rta-8015-6Af1L)	2,080.38
5111-00129	Frigobar Metalico, Puerta Negra Modelo: Sr3721Mm	943.81
5111-00130	Grabadora De Voz Digital Sony	624.76
5111-00131	Archivero De 4 Gavetas	826.50
5111-00132	Mesa De Trabajo 1.20 X .60	2,614.25
5111-00133	Mesa De Trabajo 1.20 X .60	2,568.42
5111-00134	Escritorio 1.20 X .6' Con 3 Cajones	2,316.33
5111-00135	Escritorio 1.20 X .6' Con 3 Cajones	2,316.33
5111-00136	Escritorio 1.20 X .6' Con 3 Cajones	2,316.33
5111-00137	Escritorio 1.20 X .6' Con 3 Cajones	2,316.33
5111-00138	Archivero Para Pared Con Laterales	539.69
5111-00140	Archivero Para Pared Con Laterales	539.69
5111-00141	Archivero Para Pared Con Laterales	539.69
5111-00142	Archivero Para Pared Con Laterales	540.11
5111-00143	Archivero Con 2 Repisas Para Pared Con Laterales	807.75
5111-00144	Archivero Para Pared Con Laterales	539.69
5111-00145	Mueble Tipo Librero Para Ofcna Con 4 Repisas Y 4 Puertas	10,340.63

Informe de Avance de Gestión Financiera Cuarto Trimestre del 2023

Informe de Avance de Gestión Financiera Cuarto Trimestre del 2023		
Relación de Bienes Muebles que Componen el Patrimonio al 31 de Diciembre de 2023		
(Pesos)		
Ente Público: Instituto Estatal de Transparencia, Acceso a la Información y Protección de Datos Personales		
Codigo	Descripción del Bien Mueble	Valor en Libros
5111-00146	Archivero Para Pared Con Laterales	540.11
5111-00147	Modulo De Atencion Al Ciudadano Conformado Por Escritorio Modelo Recto En Medida De .90 X 60.75H	5569.68
5111-00148	Modulo De Atencion Al Ciudadano Conformado Por Escritorio Modelo Recto En Medida De .90 X .60.75H	2883.70
5111-00149	Poste Para Baya Color Plata	228.13
5111-00150	Poste Para Baya Color Plata	228.13
5111-00151	Poste Para Baya Color Plata	228.13
5111-00152	Poste Para Baya Color Plata	228.13
5111-00153	Poste Para Baya Color Plata	228.13
5111-00154	Poste Para Baya Color Plata	228.13
5111-00155	Poste Para Baya Color Plata	228.13
5111-00156	Locker De Aluminio Con 2 Compartimentos Para Sanitario De Mujeres	1301.62
5111-00157	Silla Vinipiel Galvanizada	103.82
5111-00158	Silla Vinipiel Galvanizada	103.82
5111-00159	Silla Vinipiel Galvanizada	103.82
5111-00160	Silla Vinipiel Galvanizada	103.82
5111-00161	Silla Vinipiel Galvanizada	103.82
5111-00162	Silla Vinipiel Galvanizada	103.82
5111-00163	Silla Vinipiel Galvanizada	103.82
5111-00164	Silla Vinipiel Galvanizada	103.82
5111-00165	Archivero De 4 Gavetas Negro Texturizado	3100.58
5111-00166	Archivero De 4 Gavetas Negro Texturizado	3100.58
5111-00167	Archivero De 4 Gavetas Negro Texturizado	3100.58
5111-00168	Archivero De 4 Gavetas Negro Texturizado	3100.58
5111-00170	Silla En Vinipiel Negra Galvanizada	103.82
5111-00171	Silla En Vinipiel Negra Galvanizada	103.82
5111-00172	Silla En Vinipiel Negra Galvanizada	103.82
5111-00173	Silla En Vinipiel Negra Galvanizada	103.82
5111-00174	Silla En Vinipiel Negra Galvanizada	103.82
5111-00175	Silla En Vinipiel Negra Galvanizada	103.82
5111-00176	Silla En Vinipiel Negra Galvanizada	103.82
5111-00177	Silla En Vinipiel Negra Galvanizada	103.82
5111-00178	Silla En Vinipiel Negra Galvanizada	103.82
5111-00179	Silla En Vinipiel Negra Galvanizada	103.82
5111-00180	Silla En Vinipiel Negra Galvanizada	103.82
5111-00181	Silla En Vinipiel Negra Galvanizada	103.82
5111-00182	Silla En Vinipiel Negra Galvanizada	103.82
5111-00183	Silla En Vinipiel Negra Galvanizada	103.82
5111-00184	Silla En Vinipiel Negra Galvanizada	103.82
5111-00185	Silla En Vinipiel Negra Galvanizada	5.00
5111-00186	Silla En Vinipiel Negra Galvanizada	5.00
5111-00187	Silla En Vinipiel Negra Galvanizada	5.00
5111-00188	Silla En Vinipiel Negra Galvanizada	5.00
5111-00189	Modulo A 1 Conformado Por 1 Escritorio 1.20 X .60, 2 Mamparas De 1.32X.80, 1 Mampara De 1.32 X 1.20	10828.01
5111-00190	Modulo A 2 Conformado Por 1 Escritorio De 1.20 X .60, 1 Mamparas De 1.32X.80, 1 Mampara De 1.32 X	8132.46
5111-00191	Modulo A 3 Conformado Por 1 Escritorio De 1.20 X .60, 1 Mamparas De 1.32X.80, 1 Mampara De 1.32 X	8132.46

Informe de Avance de Gestión Financiera Cuarto Trimestre del 2023

Informe de Avance de Gestión Financiera Cuarto Trimestre del 2023		
Relación de Bienes Muebles que Componen el Patrimonio al 31 de Diciembre de 2023		
(Pesos)		
Ente Público: Instituto Estatal de Transparencia, Acceso a la Información y Protección de Datos Personales		
Codigo	Descripción del Bien Mueble	Valor en Libros
5111-00192	Modulo A 4 Conformado Por 1 Escritorio De 1.20 X .60, 1 Mamparas De 1.32X.80, 1 Mampara De 1.32 X 1.20	8,132.46
5111-00193	Modulo A 5 Conformado Por 1 Escritorio 1.20 X .60, 1 Mamparas De 1.32X.80, 1 Mampara De 1.32 X 1.20	8,083.45
5111-00194	Modulo A 10 Conformado Por 1 Escritorio 1.20 X .60, 1 Mampara De 1.32X.80 Y 1 Vista Final Beta	5,200.03
5111-00195	Modulo A 9 Conformado Por 1 Escritorio 1.20 X .60, 1 Mampara De 1.32X.80 Y 1 Vista Final Beta	5,200.03
5111-00196	Modulo A 8 Conformado Por 1 Escritorio 1.20 X .60, 1 Mampara De 1.32X.80 Y 1 Vista Final Beta	5,200.03
5111-00197	Modulo A 7 Conformado Por 1 Escritorio 1.20 X .60, 1 Mampara De 1.32X.80 Y 1 Vista Final Beta	5,200.03
5111-00198	Modulo A 6 Conformado Por 1 Escritorio 1.20 X .60, 2 Mamparas De 1.32X.80 Y 2 Vista Final Beta	7,421.82
5111-00199	Modulo B 1 Conformado Por 1 Escritorio 1.20 X .60, 2 Mamparas De 1.32X.80, 1 Mampara De 1.32 X 1.20	10,828.01
5111-00200	Modulo B 2 Conformado Por 1 Escritorio De 1.20 X .60, 1 Mamparas De 1.32X.80, 1 Mampara De 1.32 X 1.20	8,132.46
5111-00201	Modulo B 3 Conformado Por 1 Escritorio De 1.20 X .60, 1 Mamparas De 1.32X.80, 1 Mampara De 1.32 X 1.20	8,132.46
5111-00202	Modulo B 4 Conformado Por 1 Escritorio De 1.20 X .60, 1 Mamparas De 1.32X.80, 1 Mampara De 1.32 X 1.20	8,132.46
5111-00203	Modulo B 5 Conformado Por 1 Escritorio 1.20 X .60, 1 Mamparas De 1.32X.80, 1 Mampara De 1.32 X 1.20	8,083.45
5111-00204	Modulo B 10 Conformado Por 1 Escritorio 1.20 X .60, 1 Mampara De 1.32X.80 Y 1 Vista Final Beta	5,200.03
5111-00205	Modulo B 9 Conformado Por 1 Escritorio 1.20 X .60, 1 Mampara De 1.32X.80 Y 1 Vista Final Beta	5,200.03
5111-00206	Modulo B 8 Conformado Por 1 Escritorio 1.20 X .60, 1 Mampara De 1.32X.80 Y 1 Vista Final Beta	5,200.03
5111-00207	Modulo B 7 Conformado Por 1 Escritorio 1.20 X .60, 1 Mampara De 1.32X.80 Y 1 Vista Final Beta	5,200.03
5111-00208	Modulo B 6 Conformado Por 1 Escritorio 1.20 X .60, 2 Mamparas De 1.32X.80 Y 2 Vista Final Beta	7,421.82
5111-00209	Modulo C 9 Conformado Por 1 Escritorio 1.20 X .60, 1 Mamparas De 1.32X.80, 1 Mampara De 1.32 X 1.20	8,083.45
5111-00210	Modulo C 10 Conformado Por 1 Escritorio De 1.20 X .60, 1 Mamparas De 1.32X.80, 1 Mampara De 1.32 X 1.20	8,132.46
5111-00211	Modulo C 11 Conformado Por 1 Escritorio De 1.20 X .60, 1 Mamparas De 1.32X.80, 1 Mampara De 1.32 X 1.20	8,132.46
5111-00212	Modulo C 12 Conformado Por 1 Escritorio De 1.20 X .60, 1 Mamparas De 1.32X.80, 1 Mampara De 1.32 X 1.20	8,132.46
5111-00213	Modulo C 13 Conformado Por 1 Escritorio De 1.20 X .60, 1 Mamparas De 1.32X.80, 1 Mampara De 1.32 X 1.20	8,132.46
5111-00214	Modulo C 14 Conformado Por 1 Escritorio De 1.20 X .60, 1 Mamparas De 1.32X.80, 1 Mampara De 1.32 X 1.20	8,132.46
5111-00215	Modulo C 15 Conformado Por 1 Escritorio De 1.20 X .60, 1 Mamparas De 1.32X.80, 1 Mampara De 1.32 X 1.20	8,132.46
5111-00216	Modulo C 1 Conformado Por 1 Escritorio 1.20 X .60, 1 Mampara De 1.32X.80 Y 1 Vista Final Beta	5,200.03
5111-00217	Modulo C 2 Conformado Por 1 Escritorio 1.20 X .60, 1 Mampara De 1.32X.80 Y 1 Vista Final Beta	5,200.03
5111-00218	Modulo C 3 Conformado Por 1 Escritorio 1.20 X .60, 1 Mampara De 1.32X.80 Y 1 Vista Final Beta	5,200.03
5111-00219	Modulo C 4 Conformado Por 1 Escritorio 1.20 X .60, 1 Mampara De 1.32X.80 Y 1 Vista Final Beta	5,200.03
5111-00220	Modulo C 5 Conformado Por 1 Escritorio 1.20 X .60, 1 Mampara De 1.32X.80 Y 1 Vista Final Beta	5,200.03
5111-00221	Modulo C 6 Conformado Por 1 Escritorio 1.20 X .60, 1 Mampara De 1.32X.80 Y 1 Vista Final Beta	5,200.03
5111-00222	Modulo C 7 Conformado Por 1 Escritorio 1.20 X .60, 1 Mampara De 1.32X.80 Y 1 Vista Final Beta	5,200.03
5111-00223	Modulo C 8 Conformado Por 1 Escritorio 1.20 X .60, 2 Mamparas De 1.32X.80 Y 2 Vista Final Beta	7,421.82
5111-00224	Modulo C 16 Conformado Por 1 Escritorio 1.20 X .60, 2 Mamparas De 1.32X.80, 1 Mampara De 1.32 X 1.20	10,828.01
5111-00225	Archivero Melamina Horizontal 4G Oficio D 1	5,008.08
5111-00226	Archivero Melamina Horizontal 4G Oficio D 2	5,008.08
5111-00227	Archivero Melamina Horizontal 4G Oficio D 3	5,008.08
5111-00228	Archivero Melamina Horizontal 4G Oficio D 4	5,008.08
5111-00229	Archivero Melamina Horizontal 4G Oficio D 5	5,008.08
5111-00230	Archivero Melamina Horizontal 4G Oficio D 6	5,008.08
5111-00231	Archivero Melamina Horizontal 4G Oficio D 7	5,008.08
5111-00232	Archivero Melamina Horizontal 4G Oficio D 8	5,008.08
5111-00233	Archivero Melamina Horizontal 4G Oficio D 9	5,008.08
5111-00234	Archivero Melamina Horizontal 4G Oficio D 10	5,008.08
5111-00235	Archivero Melamina Horizontal 4G Oficio D 11	5,008.08
5111-00236	Archivero Melamina Horizontal 4G Oficio D 12	5,008.08



Informe de Avance de Gestión Financiera Cuarto Trimestre del 2023

Informe de Avance de Gestión Financiera Cuarto Trimestre del 2023		
Relación de Bienes Muebles que Componen el Patrimonio al 31 de Diciembre de 2023		
(Pesos)		
Ente Público: Instituto Estatal de Transparencia, Acceso a la Información y Protección de Datos Personales		
Codigo	Descripción del Bien Mueble	Valor en Libros
5111-00237	Archivero Melamina Horizontal 4G Oficio D 13	5,008.08
5111-00238	Archivero Melamina Horizontal 4G Oficio D 14	5,008.08
5111-00239	Archivero Melamina Horizontal 4G Oficio D 15	5,008.08
5111-00240	Archivero Melamina Horizontal 4G Oficio D 16	5,008.08
5111-00241	Archivero Melamina Horizontal 4G Oficio D 17	5,008.08
5111-00242	Archivero Melamina Horizontal 4G Oficio D 18	5,008.08
5111-00243	Archivero Melamina Horizontal 4G Oficio D 19	5,008.08
5111-00244	Modulo De Trabajo E 1 Conformado Por 1 Escritorio 1.20 X .60, 2 Mamparas De .80, 1 Mampara De 1.20,	11,157.42
5111-00245	Modulo De Trabajo E 2 Conformado Por 1 Escritorio 1.20 X .60, 1 Mamparas De 1.32 X .80, 1 Mampara D	8,324.18
5111-00246	Modulo De Trabajo E 3 Conformado Por 1 Escritorio 1.20 X .60, 1 Mamparas De 1.32 X .80, 1 Mampara D	8,324.18
5111-00247	Modulo De Trabajo E 4 Conformado Por 1 Escritorio 1.20 X .60, 1 Mamparas De 1.32 X .80, 1 Mampara D	8,324.18
5111-00248	Modulo De Trabajo E 5 Conformado Por 1 Escritorio 1.20 X .60, 1 Mamparas De 1.32 X .80, 1 Mampara D	8,278.99
5111-00249	Modulo De Trabajo E 8 Conformado Por 1 Escritorio 1.20 X .60, 1 Mamparas De 1.32 X .80, 1 Poste De 2	5,840.81
5111-00250	Modulo De Trabajo E 9 Conformado Por 1 Escritorio 1.20 X .60, 1 Mamparas De 1.32 X .80, 1 Poste De 2	5,840.81
5111-00251	Modulo De Trabajo E 10 Conformado Por 1 Escritorio 1.20 X .60, 1 Mamparas De 1.32 X .80, 1 Poste De 2	5,840.81
5111-00252	Modulo De Trabajo E 9 Conformado Por 1 Escritorio 1.20 X .60, 1 Mamparas De 1.32 X .80, 1 Poste De 2	5,840.81
5111-00253	Modulo De Trabajo E 7 Conformado Por 1 Escritorio 1.20 X .60, 1 Mamparas De 1.32 X .80, 1 Poste De 2	5,840.81
5111-00254	Modulo De Trabajo E 6 Conformado Por 1 Escritorio 1.20 X .60	3,007.57
5111-00255	Librero Piso 6N 4Puertas 80Cm	5,435.35
5111-00256	Modulo F 1 Conformado Por 1 Escritorio Operativo 1.20 X .60 1 Librero S/Credenza 1.20	6,162.80
5111-00257	Modulo F 2 Conformado Por 1 Escritorio Operativo 1.20 X .60 1 Librero S/Credenza 1.20	6,162.80
5111-00258	Estacion De Trabajo F-3 Linea Esenco Para 3 Personas	8,651.00
5111-00259	Escritorio, Paneles Y Montaje De Audio	8,295.33
5111-00260	Isla De Trabajo 21 OS Medidas 1.50 X 1.50	5,164.14
5111-00261	Isla De Trabajo 21 OS Medidas 1.50 X 1.50	5,164.14
5111-00262	Isla De Trabajo 21 OS Medidas 1.50 X 1.50	5,637.79
5111-00263	Escritorio Ejecutivo Según Diseño Vittra 846 Con Medida S De 2.10 De Frente / 0.80 De Fondo / 0.75 De	23,180.84
5111-00264	Escritorio Ejecutivo Según Diseño Vittra 846 Con Medida S De 2.10 De Frente / 0.80 De Fondo / 0.75 De	23,180.84
5111-00265	Escritorio Ejecutivo Según Diseño Vittra 846 Con Medida S De 2.10 De Frente / 0.80 De Fondo / 0.75 De	23,180.84
5111-00266	Escritorio Ejecutivo Según Diseño Vittra 846 Con Medida S De 2.10 De Frente / 0.80 De Fondo / 0.75 De	23,180.84
5111-00267	Escritorio Ejecutivo Según Diseño Vittra 846 Con Medida S De 2.10 De Frente / 0.80 De Fondo / 0.75 De	23,180.84
5111-00268	Librero Dos Puertas Y Huecos Según Diseño Vittra 846 Con Medidas De 1.20 De Frente /0.40 De Fondo/	11,776.84
5111-00269	Librero Dos Puertas Y Huecos Según Diseño Vittra 846 Con Medidas De 1.20 De Frente /0.40 De Fondo/	11,776.84
5111-00270	Librero Dos Puertas Y Huecos Según Diseño Vittra 846 Con Medidas De 1.20 De Frente /0.40 De Fondo/	11,776.84
5111-00271	Librero Dos Puertas Y Huecos Según Diseño Vittra 846 Con Medidas De 1.20 De Frente /0.40 De Fondo/	11,776.84
5111-00272	Librero Dos Puertas Y Huecos Según Diseño Vittra 846 Con Medidas De 1.20 De Frente /0.40 De Fondo/	11,776.84
5111-00273	Archivero Doble 80 X 50 X 75 Oficio	6,549.58
5111-00274	Archivero Doble 80 X 50 X 75 Oficio	6,549.58
5111-00275	Archivero Doble 80 X 50 X 75 Oficio	6,549.58
5111-00276	Archivero Doble 80 X 50 X 75 Oficio	6,549.58
5111-00277	Escritorio Ejecutivo Con Cajonera Alto 75 Cm, Ancho 175 Cm, Profundo 70 Cm	11,363.60
5111-00279	Librero Con Credenza - Credenza De 2.00 X 0.50 X 0.50 Con Cuatro Cajones Papeleros En Los Extremos	9,339.00
5111-00280	Escritorio Isla De Trabajo Modelo 210S, 150 X 150 Cm En Melamina Color Caoba	6,338.76
5111-00281	Archivero Melaminavertical 4G Oficio	5,403.11
5111-00282	Archivero Melaminavertical 4G Oficio	5,403.11

Informe de Avance de Gestión Financiera Cuarto Trimestre del 2023

Informe de Avance de Gestión Financiera Cuarto Trimestre del 2023		
Relación de Bienes Muebles que Componen el Patrimonio al 31 de Diciembre de 2023		
(Pesos)		
Ente Público: Instituto Estatal de Transparencia, Acceso a la Información y Protección de Datos Personales		
Codigo	Descripción del Bien Mueble	Valor en Libros
5111-00283	Archivero Melaminavertical 4G Oficio	5403.11
5111-00284	Archivero Doble 80 X 50 X 75	8426.00
5111-00285	Estante .53 Fondo X 87 Frente X1.80 Alto C/6 Niveles Color Gris Cap 130 Kg Por Nivel	24795.47
5111-00286	Estante .53 Fondo X 87 Frente X1.80 Alto C/6 Niveles Color Gris Cap 130 Kg Por Nivel	24795.47
5111-00287	Estante .53 Fondo X 87 Frente X1.80 Alto C/6 Niveles Color Gris Cap 130 Kg Por Nivel	24795.47
5111-00288	Estante .53 Fondo X 87 Frente X1.80 Alto C/6 Niveles Color Gris Cap 130 Kg Por Nivel	24795.47
5111-00289	Estante .53 Fondo X 87 Frente X1.80 Alto C/6 Niveles Color Gris Cap 130 Kg Por Nivel	24795.47
5111-00290	Estante .53 Fondo X 87 Frente X1.80 Alto C/6 Niveles Color Gris Cap 130 Kg Por Nivel	24795.47
5111-00291	Mesa De Transimison De Panelistas	8166.93
5111-00292	Silla Ejecutiva Modelo Dine-E	7590.00
5111-00293	Silla Ejecutiva Modelo Dine-E	7590.00
5111-00294	Silla Ejecutiva Modelo Dine-E	7590.00
5111-00295	Silla Ejecutiva Modelo Dine-E	7590.00
5111-00296	Silla Ejecutiva Modelo Dine-E	7590.00
5111-00297	Escritorio Bala Operativo Trot Cherry Negro	7442.13
5111-00298	Sillon Ejecutivo Con Trineo Con Respaldo Bajo	6984.36
5111-00299	Sillon Ejecutivo Con Trineo Con Respaldo Bajo	6984.36
5111-00300	Sillon Resplado Alto Piel Bm 4000	8770.20
5111-00301	Sillon Resplado Alto Piel Bm 4000	8770.20
5111-00302	Sillon Resplado Alto Piel Bm 4000	8770.20
5111-00303	Sillon Resplado Alto Piel Bm 4000	8770.20
5111-00304	Sillon Resplado Alto Piel Bm 4000	8770.20
5111-00305	Sillon Resplado Alto Piel Bm 4000	8770.20
5111-00306	Sillon Ejecutivo Con Trineo Con Respaldo Bajo Nacional Piel	7068.31
5111-00307	Sillon Ejecutivo Con Trineo Con Respaldo Bajo Nacional Piel	7068.31
5111-00308	Estacion Doble De Trabajo De 150x120x75 De Altura	20944.63
5111-00309	Estacion Doble De Trabajo De 150x120x75 De Altura	20944.63
5111-00310	Estacion Doble De Trabajo De 150x120x75 De Altura	20944.63
5111-00311	Estacion Doble De Trabajo De 150x120x75 De Altura	20944.63
5111-00312	Escritorio De 135x60x75 De Altura Fabricado Con Estructura De Importación, Resto En Melamina Color Negro	8365.77
5111-00313	Escritorio De 135x60x75 De Altura Fabricado Con Estructura De Importación, Resto En Melamina Color Negro	8365.77
5111-00314	Escritorio De 135x60x75 De Altura Fabricado Con Estructura De Importación, Resto En Melamina Color Negro	8365.77
5111-00315	Credenza De 150x50x75 De Altura, Fabricada En Melamina Color Nebrazka Y Gris, Cantos En Pvc	15281.15
5111-00316	Mesa De Juntas Sj-005 De 160x370x75 De Altura Con Estructura De Acero, Cubierta En Melamina Color Negro	30885.38
5111-00317	Librero De Piso De 100x35x180 De Altura, Fabricado En Melamina Color Negro, Cantos En Pvc	7674.23
5111-00318	Librero De Piso De 100x35x180 De Altura, Fabricado En Melamina Color Negro, Cantos En Pvc	7674.23
5111-00319	Librero De Piso De 100x35x180 De Altura, Fabricado En Melamina Color Negro, Cantos En Pvc	7674.23
5111-00320	Archivero Horizontal De 80x50x130 De Altura Fabricado En Melamina Color Caoba, Cantos En Pvc	12088.15
5111-00321	Archivero Horizontal De 80x50x130 De Altura Fabricado En Melamina Color Caoba, Cantos En Pvc	12088.15
5111-00322	Archivero Horizontal De 80x50x130 De Altura Fabricado En Melamina Color Caoba, Cantos En Pvc	12088.15
5111-00323	Barra Para Comedor De 220x45x100 De Altura, Fabricada En Melamina Color Nebrazka, Cubierta Salt & Finish	7885.58
5111-00324	Escritorio De 135x60x75 De Altura Con Estructura De Importación, Resto En Melamina, Cantos En Pvc	8634.63
5151-00001	2 Door Extreme Controller Para Control De Controle	8,042.87
5151-00002	Miniprox Proximity Reader	1,726.08
5151-00003	Magnetic Lock 600lbs Dv	1,575.59

Informe de Avance de Gestión Financiera Cuarto Trimestre del 2023

Informe de Avance de Gestión Financiera Cuarto Trimestre del 2023		
Relación de Bienes Muebles que Componen el Patrimonio al 31 de Diciembre de 2023		
(Pesos)		
Ente Público: Instituto Estatal de Transparencia, Acceso a la Información y Protección de Datos Personales		
Codigo	Descripción del Bien Mueble	Valor en Libros
5151-00004	3 Hp 1tb 6gb Sata	9,658.94
5151-00005	1 Hp D1380 Gen8	3,046.26
5151-00006	1 Hp 460w Cs Gold	1,625.93
5151-00007	1 Winsvrstd 2012r2 Olp	4,128.06
5151-00008	Software Seproi	4,436.97
5151-00009	Software Panel De Control Acceso	9,088.97
5151-00010	Trituradora Color Plata Ps-70	120.00
5151-00014	Monitor SAMSUNG T220	1,038.33
5151-00016	Monitor SAMSUNG T220	1,038.33
5151-00021	Miniport Negro Centro De Energia Voz/Datos (Plastico)	657.75
5151-00022	Laptop HP ProBook 4530s	13,117.85
5151-00024	Cpu Lenovo Negro	5,142.63
5151-00026	Cpu Lenovo Negro	5,142.63
5151-00033	Monitor HP	921.80
5151-00038	Laptop L55/B51925m	6,640.58
5151-00039	Monitor Hp Lv19	921.80
5151-00041	Monitor Imac Blanco Marca Apple	120.00
5151-00045	Laptop Lenovo Thinkpad E560	11,907.27
5151-00046	Monitor Hp Negro	921.80
5151-00047	Servidor De Datos Hp	19,595.43
5151-00049	Monitor Lenovo Negro	1,101.36
5151-00050	Monitor Lenovo Negro	1,101.36
5151-00053	Monitor Lenovo Negro	1,101.36
5151-00056	Monitor Lenovo Negro	1,101.36
5151-00057	Cpu Lenovo Negro	5,812.43
5151-00058	Cpu Lenovo Negro	5,812.43
5151-00060	Impresora Hp Laserjet A Color M452dw, 28ppm Negro7color, Duplex, Wif	3,017.49
5151-00061	Monitor Lenovo Negro	120.00
5151-00063	Monitor Lenovo Negro	120.00
5151-00065	Monitor Negro Hp Lv1911	921.80
5151-00066	Cpu Lenovo Negro	5,812.43
5151-00067	Laptop Lenovo Thinkpad E560	11,907.27
5151-00068	Laptop Lenovo Thinkap L460 Ci3-6100u 4gb 14" Sim 1 0 Pro 64	6,638.56
5151-00069	Laptop Lenovo Thinkap L460 Ci3-6100u 4gb 14" Sim 1 0 Pro 64	6,638.56
5151-00070	Laptop Lenovo Thinkap L460 Ci3-6100u 4gb 14" Sim 1 0 Pro 64	6,638.56
5151-00071	Laptop Lenovo Thinkap L460 Ci3-6100u 4gb 14" Sim 1 0 Pro 64	6,638.56
5151-00072	Capturadora De Video Usb 3.0	120.00
5151-00073	Cpu Lenovo Negro	5,812.43
5151-00075	Portatil-Lenovo Thinkpad L460 8gb Ddr3l	1,000.00
5151-00077	Portatil-Lenovo Thinkpad L460 8gb Ddr3l	1,000.00
5151-00079	Nas Synology Rs816 Incluye 4 Discos De 3tb	25,266.66
5151-00080	Laptop Lenovo Thinkpad L460 Ci3-6100u 4gb" Win 10 Pro 60	3,371.72
5151-00081	Laptop Lenovo Thinkpad L460 Ci3-6100u 4gb" Win 10 Pro 60	3,371.72
5151-00082	Laptop Lenovo Thinkpad L460 Ci3-6100u 4gb" Win 10 Pro 60	3,371.72
5151-00083	Laptop Dell Vostro 14 300 Series 3468 Intel Core I5 8gb, 1000gb Windows Pro 10 Con Unidad De Estado	5,588.62

1
9

Informe de Avance de Gestión Financiera Cuarto Trimestre del 2023

Informe de Avance de Gestión Financiera Cuarto Trimestre del 2023		
Relación de Bienes Muebles que Componen el Patrimonio al 31 de Diciembre de 2023		
(Pesos)		
Ente Público: Instituto Estatal de Transparencia, Acceso a la Información y Protección de Datos Personales		
Codigo	Descripción del Bien Mueble	Valor en Libros
5151-00084	Laptop Lenovo L460 14" Ci3 4gb 500 Gb W100	3,340.55
5151-00085	Laptop Lenovo L460 14" Ci3 4gb 500 Gb W100	3,340.55
5151-00086	Servidor Hpe Prollant DI380 Gen10 Scalable 4114 10c 2.2 Ghz 13.75mb 32gb Ram 85w Unidad De Dvd	53,523.24
5151-00088	Lenovo V330-14ikb Core I5-8250u 1.60ghz / 8 Gb 1tb 5400rpm	5,127.13
5151-00090	Lenovo V330-14ikb Core I5-8250u 1.60ghz / 8 Gb 1tb 5400rpm	5,127.13
5151-00092	Lenovo V330-14ikb Core I5-8250u 1.60ghz / 8 Gb 1tb 5400rpm	5,127.13
5151-00093	Lenovo V330-14ikb Core I5-8250u 1.60ghz / 8 Gb 1tb 5400rpm	5,127.13
5151-00094	Lenovo V330-14ikb Core I5-8250u 1.60ghz / 8 Gb 1tb 5400rpm	5,127.13
5151-00095	Lenovo V330-14ikb Core I5-8250u 1.60ghz / 8 Gb 1tb 5400rpm	5,127.13
5151-00096	Lenovo V330-14ikb Core I5-8250u 1.60ghz / 8 Gb 1tb 5400rpm	5,127.13
5151-00097	Lenovo Aio V31oz, 19.5", 4gb, 1tb, Wifi	5,281.70
5151-00098	Lenovo Aio V31oz, 19.5", 4gb, 1tb, Wifi	5,281.70
5151-00099	Lenovo Aio V31oz, 19.5", 4gb, 1tb, Wifi	5,281.70
5151-00100	Lenovo Aio V31oz, 19.5", 4gb, 1tb, Wifi	5,281.70
5151-00101	Lenovo Aio V31oz, 19.5", 4gb, 1tb, Wifi	5,281.70
5151-00102	Lenovo Aio V31oz, 19.5", 4gb, 1tb, Wifi	5,281.70
5151-00104	Lenovo Aio V31oz, 19.5", 4gb, 1tb, Wifi	5,281.70
5151-00105	Lenovo Aio V31oz, 19.5", 4gb, 1tb, Wifi	5,281.70
5151-00106	Lenovo Aio V31oz, 19.5", 4gb, 1tb, Wifi	5,281.70
5151-00107	Impresora Laserjet Color Hp M452dw	300.00
5151-00108	Apple MacBook Pro 13" Pantalla Retina	18,988.58
5151-00109	Panel De Parcheo Punchdown, Cat 6 De 48 Ptos	147.94
5151-00110	Lenovo Aio V330-20icb Core 13 8100 3.6 Ghz / 4gb Ddr4	10,299.65
5151-00111	Lenovo Aio V330-20icb Core 13 8100 3.6 Ghz / 4gb Ddr4	10,299.65
5151-00112	Lenovo Aio V330-20icb Core 13 8100 3.6 Ghz / 4gb Ddr4	10,299.65
5151-00113	Lenovo Aio V330-20icb Core 13 8100 3.6 Ghz / 4gb Ddr4	10,299.65
5151-00114	Lenovo Aio V330-20icb Core 13 8100 3.6 Ghz / 4gb Ddr4	10,299.65
5151-00115	Lenovo Aio V330-20icb Core 13 8100 3.6 Ghz / 4gb Ddr4	10,299.65
5151-00116	Lenovo Aio V330-20icb Core 13 8100 3.6 Ghz / 4gb Ddr4	10,299.65
5151-00117	Lenovo Aio V330-20icb Core 13 8100 3.6 Ghz / 4gb Ddr4	10,299.65
5151-00118	Lenovo Aio V330-20icb Core 13 8100 3.6 Ghz / 4gb Ddr4	10,299.65
5151-00119	Lenovo Aio V330-20icb Core 13 8100 3.6 Ghz / 4gb Ddr4	10,299.35
5151-00120	Multifuncional Hp Laserjet Pro M281fdw Color	4,354.27
5151-00121	Lenovo V330-14ikb 14" Lcd Intel Core I7 8gb Ddr4 1tb Windows 10 Pro, Bluetooth, Camara Frontal	14,764.88
5151-00122	Lenovo V330-14ikb 14" Lcd Intel Core I7 8gb Ddr4 1tb Windows 10 Pro, Bluetooth, Camara Frontal	14,764.88
5151-00123	Generador, Detector Y Sonda De Tonos Intellitone Pro 200 Lan	715.33
5151-00124	Switch Hp Aruba Office Connect 1920s 48g 4sfp Ppoe 370w, 48 Puertos Rj45	1,906.30
5151-00125	Portail Lenovo V330 C13-6006u 14 8gb 1tb W10pro	8,227.35
5151-00126	Multifuncional Hp Laserjet Pro M281edw	4,294.49
5151-00127	Multifuncional Hp Laserjet Pro M281edw	4,294.49
5151-00128	All In One Lenovo V330-20icb 19.5 B360 Ci3-8100 4gb 1tb Dvd	13,049.23
5151-00129	All In One Lenovo V330-20icb 19.5 B360 Ci3-8100 4gb 1tb Dvd	13,049.23
5151-00130	All In One Lenovo V330-20icb 19.5 B360 Ci3-8100 4gb 1tb Dvd	13,049.23
5151-00131	All In One Lenovo V330-20icb 19.5 B360 Ci3-8100 4gb 1tb Dvd	13,049.23
5151-00132	All In One Lenovo V330-20icb 19.5 B360 Ci3-8100 4gb 1tb Dvd	13,049.23

Handwritten marks: a blue checkmark and a blue number '9'.

Informe de Avance de Gestión Financiera Cuarto Trimestre del 2023

Informe de Avance de Gestión Financiera Cuarto Trimestre del 2023		
Relación de Bienes Muebles que Componen el Patrimonio al 31 de Diciembre de 2023		
(Pesos)		
Ente Público: Instituto Estatal de Transparencia, Acceso a la Información y Protección de Datos Personales		
Codigo	Descripción del Bien Mueble	Valor en Libros
5151-00133	All In One Lenovo V330-20icb 19.5 B360 Ci3-8100 4gb 1tb Dvd	13,049.23
5151-00134	All In One Lenovo V330-20icb 19.5 B360 Ci3-8100 4gb 1tb Dvd	13,049.23
5151-00135	All In One Lenovo V330-20icb 19.5 B360 Ci3-8100 4gb 1tb Dvd	13,049.23
5151-00136	All In One Lenovo V330-20icb 19.5 B360 Ci3-8100 4gb 1tb Dvd	13,049.23
5151-00137	All In One Lenovo V330-20icb 19.5 B360 Ci3-8100 4gb 1tb Dvd	13,049.23
5151-00138	Ipad Air Wi Fi 256 Gb Gold (Teclado Serie (Ftpy10g4jy6m) Y Funda Apple)	12,469.16
5151-00139	Ipad Air Wi Fi 256 Gb Silver (Teclado Serie (Ftpy10kejy6m) Y Funda Apple)	12,469.16
5151-00141	Laptop Portatil Hp 240 G6 Procesador Interl Core I3-6606u Pantalla De 14" 4gb Ram Disco Duro De Est	2,964.57
5151-00142	All In One Lenovo V330-20icb 19.5 B360 Ci3-8100 4gb 1tb Dvd	12,529.37
5151-00143	All In One Lenovo V330-20icb 19.5 B360 Ci3-8100 4gb 1tb Dvd	12,529.37
5151-00144	All In One Lenovo V330-20icb 19.5 B360 Ci3-8100 4gb 1tb Dvd	12,529.37
5151-00145	All In One Lenovo V330-20icb 19.5 B360 Ci3-8100 4gb 1tb Dvd	12,529.37
5151-00146	All In One Lenovo V330-20icb 19.5 B360 Ci3-8100 4gb 1tb Dvd	12,529.37
5151-00147	All In One Lenovo V330-20icb 19.5 B360 Ci3-8100 4gb 1tb Dvd	12,529.37
5151-00148	All In One Lenovo V330-20icb 19.5 B360 Ci3-8100 4gb 1tb Dvd	12,529.37
5151-00149	All In One Lenovo V330-20icb 19.5 B360 Ci3-8100 4gb 1tb Dvd	12,529.37
5151-00150	All In One Lenovo V330-20icb 19.5 B360 Ci3-8100 4gb 1tb Dvd	12,529.37
5151-00151	All In One Lenovo V330-20icb 19.5 B360 Ci3-8100 4gb 1tb Dvd	12,529.37
5151-00152	All In One Lenovo V330-20icb 19.5 B360 Ci3-8100 4gb 1tb Dvd	12,529.37
5151-00153	All In One Lenovo V330-20icb 19.5 B360 Ci3-8100 4gb 1tb Dvd	12,529.37
5151-00154	All In One Lenovo V330-20icb 19.5 B360 Ci3-8100 4gb 1tb Dvd	12,529.37
5151-00155	All In One Lenovo V330-20icb 19.5 B360 Ci3-8100 4gb 1tb Dvd	12,529.37
5151-00156	All In One Lenovo V330-20icb 19.5 B360 Ci3-8100 4gb 1tb Dvd	12,529.37
5151-00157	All In One Lenovo V330-20icb 19.5 B360 Ci3-8100 4gb 1tb Dvd	12,529.37
5151-00158	All In One Lenovo V330-20icb 19.5 B360 Ci3-8100 4gb 1tb Dvd	12,529.37
5151-00159	All In One Lenovo V330-20icb 19.5 B360 Ci3-8100 4gb 1tb Dvd	12,529.37
5151-00160	All In One Lenovo V330-20icb 19.5 B360 Ci3-8100 4gb 1tb Dvd	12,529.37
5151-00161	All In One Lenovo V330-20icb 19.5 B360 Ci3-8100 4gb 1tb Dvd	12,529.37
5151-00162	Impresora Hp Laserjet Color M553dn	9,538.30
5151-00163	Computadora (Cpu Teclado Y Mouse) Think Center M70s Sff Ci7 8700 Syst 8g 1tdv7 In 1 W10p	14,427.86
5151-00164	Impresora Hp Laserjet Pro M428 Multifuncion Serie Mxbpm6t0h7	4,283.19
5151-00165	All In One Lenovo V330-20icb 19.5 B360 Ci3-8100 4gb 1tb Dvd Serie S1h06741	500.00
5151-00166	All In One Lenovo V330-20icb 19.5 B360 Ci3-8100 4gb 1tb Dvd Serie S1h0675h	500.00
5151-00167	All In One Lenovo V330-20icb 19.5 B360 Ci3-8100 4gb 1tb Dvd Serie Ss1h0673z	500.00
5151-00168	All In One Lenovo V330-20icb 19.5 B360 Ci3-8100 4gb 1tb Dvd Serie Ss1h06749	500.00
5151-00169	All In One Lenovo V330-20icb 19.5 B360 Ci3-8100 4gb 1tb Dvd Serie Ss1h0674a	500.00
5151-00170	All In One Lenovo V330-20icb 19.5 B360 Ci3-8100 4gb 1tb Dvd Serie Ss1h0675a	500.00
5151-00171	All In One Lenovo V330-20icb 19.5 B360 Ci3-8100 4gb 1tb Dvd Serie Ss1h0675c	500.00
5151-00172	All In One Lenovo V330-20icb 19.5 B360 Ci3-8100 4gb 1tb Dvd Serie Ss1h0675g	500.00
5151-00173	All In One Lenovo V330-20icb 19.5 B360 Ci3-8100 4gb 1tb Dvd Serie Ss1h0675p	500.00
5151-00174	All In One Lenovo V330-20icb 19.5 B360 Ci3-8100 4gb 1tb Dvd Serie Ss1h0675t	500.00
5151-00175	All In One Lenovo V330-20icb 19.5 B360 Ci3-8100 4gb 1tb Dvd Serie Ss1h069gs	500.00
5151-00176	All In One Lenovo V330-20icb 19.5 B360 Ci3-8100 4gb 1tb Dvd Serie Ss1h069gv	500.00
5151-00177	All In One Lenovo V330-20icb 19.5 B360 Ci3-8100 4gb 1tb Dvd Serie Ss1h069gx	500.00
5151-00178	All In One Lenovo V330-20icb 19.5 B360 Ci3-8100 4gb 1tb Dvd Serie Ss1h069h1	500.00

Informe de Avance de Gestión Financiera Cuarto Trimestre del 2023

Informe de Avance de Gestión Financiera Cuarto Trimestre del 2023		
Relación de Bienes Muebles que Componen el Patrimonio al 31 de Diciembre de 2023		
(Pesos)		
Ente Público: Instituto Estatal de Transparencia, Acceso a la Información y Protección de Datos Personales		
Codigo	Descripción del Bien Mueble	Valor en Libros
5151-00179	All In One Lenovo V330-20icb 19.5 B360 Ci3-8100 4gb 1tb Dvd Serie Ss1h069h7	500.00
5151-00180	All In One Lenovo V330-20icb 19.5 B360 Ci3-8100 4gb 1tb Dvd Serie Ss1h069hg	500.00
5151-00181	All In One Lenovo V330-20icb 19.5 B360 Ci3-8100 4gb 1tb Dvd Serie Ss1h069hv	500.00
5151-00182	All In One Lenovo V330-20icb 19.5 B360 Ci3-8100 4gb 1tb Dvd Serie Ss1h069j6	500.00
5151-00183	All In One Lenovo V330-20icb 19.5 B360 Ci3-8100 4gb 1tb Dvd Serie Ss1h69kv	500.00
5151-00184	All In One Lenovo V330-20icb 19.5 B360 Ci3-8100 4gb 1tb Dvd Serie Ss1h069l2	500.00
5151-00185	All In One Lenovo V330-20icb 19.5 B360 Ci3-8100 4gb 1tb Dvd Serie Ss1h069l8	500.00
5151-00186	All In One Lenovo V330-20icb 19.5 B360 Ci3-8100 4gb 1tb Dvd Serie Ss1h069ln	500.00
5151-00187	All In One Lenovo V330-20icb 19.5 B360 Ci3-8100 4gb 1tb Dvd Serie Ss1h069ls	500.00
5151-00188	All In One Lenovo V330-20icb 19.5 B360 Ci3-8100 4gb 1tb Dvd Serie Ss1h069hl	500.00
5151-00189	Control De Asistencia Multibiometrico/Reconocimiento Facial 1200 Rostros/1500 Huellas/Proximidad/ Re	2,863.12
5151-00190	Control De Asistencia Multibiometrico/Reconocimiento Facial 1200 Rostros/1500 Huellas/Proximidad/ Co	2,335.73
5151-00191	Imac 21.5 Retina 4k 15qc 3,0ghzsyst 8gb 1tb (Teclado Y Mouse Apple)	13,029.79
5151-00192	Panel De Parcheo De 48 Puertos De 10gb	3,022.27
5151-00193	Panel De Parcheo De 48 Puertos De 10gb	3,022.27
5151-00194	Switch Poe 48 Puertos Gigabe/ 2 Puertos Sfp / 2 Puertos Sfp Poe 500 Watts / Switching 140 Gbps	7,758.40
5151-00195	Switch Poe 48 Puertos Gigabe/ 2 Puertos Sfp / 2 Puertos Sfp Poe 500 Watts / Switching 140 Gbps	7,758.40
5151-00196	Ctrl De Asistencia Multibiometrico/Reconocimiento Facial 1200 Rostros/ 1500 Huellas/ Proximidad/ Cone	3,733.55
5151-00197	Nas Synology Ds918+4bahuas Hasta 40tb	8,895.19
5151-00198	Escaner Hp Scanjet Enterprise Flow 5000 S5-6fw09a	9,898.30
5151-00199	Smart-Ups X De Apc De 1500 Va Rack/Torre Lcd. Smx1500rm2u	8,562.67
5151-00200	Multifuncional Samsung Monocromatica Laser	5,643.46
5151-00201	Multifuncional Samsung Monocromatica Laser	5,643.46
5151-00202	Escaner Epson Workforce Resolución 600 X 600	8,176.64
5151-00203	Laptop Portatil Hp Probook 440 G5 Ci5-8265u 14 8gb 1tb Windows 10 Pro Serie 5cd951185s	3,830.55
5151-00205	Laptop Portatil Hp Probook 440 G5 Ci5-8265u 14 8gb 1tb Windows 10 Pro Serie 5cd951186l	3,830.55
5151-00206	Laptop Portatil Hp Probook 440 G5 Ci5-8265u 14 8gb 1tb Windows 10 Pro Serie 5cd951186z	3,830.55
5151-00207	Laptop Portatil Hp Probook 440 G5 Ci5-8265u 14 8gb 1tb Windows 10 Pro Serie 5cd951187f	3,830.55
5151-00208	Laptop Portatil Hp Probook 440 G5 Ci5-8265u 14 8gb 1tb Windows 10 Pro Serie 5cd951188w	3,830.55
5151-00209	Laptop Portatil Hp Probook 440 G5 Ci5-8265u 14 8gb 1tb Windows 10 Pro Serie 5cd9511899	3,830.55
5151-00210	Laptop Portatil Hp Probook 440 G5 Ci5-8265u 14 8gb 1tb Windows 10 Pro Serie 5cd951189v	3,830.55
5151-00211	Laptop Portatil Hp Probook 440 G5 Ci5-8265u 14 8gb 1tb Windows 10 Pro Serie 5cd95118b9	3,830.55
5151-00212	Laptop Portatil Hp Probook 440 G5 Ci5-8265u 14 8gb 1tb Windows 10 Pro Serie 5cd95118c5	3,830.55
5151-00213	Laptop Portatil Hp Probook 440 G5 Ci5-8265u 14 8gb 1tb Windows 10 Pro Serie 5cd95118dv	3,830.55
5151-00214	Laptop Portatil Hp Probook 440 G5 Ci5-8265u 14 8gb 1tb Windows 10 Pro Serie 5cd951187k	3,830.55
5151-00215	Laptop Lenovo/14" Hd/Core 17 1.8 Ghz/8 Gb/1 Tb/W10p	16,870.01
5151-00217	Forticare 200E Hardware Plus 24X7 Forticare Hardware Plus 24X7 Forticare And Fortiguard Unified heat P	109,680.41
5151-00218	Lenovo Laptop Thinkpad L13 13.3" Intel Core I5 256gb Ssd	12,501.60
5151-00219	Lenovo Laptop Thinkpad L13 13.3" Intel Core I5 256gb Ssd	12,501.60
5151-00220	Lenovo Laptop Thinkpad L13 13.3" Intel Core I5 256gb Ssd	12,501.60
5151-00221	Lenovo Laptop Thinkpad L13 13.3" Intel Core I5 256gb Ssd	12,501.60
5151-00222	Lenovo Laptop Thinkpad L13 13.3" Intel Core I5 256gb Ssd	12,501.60
5151-00223	Lenovo Laptop Thinkpad L13 13.3" Intel Core I5 256gb Ssd	12,501.60
5151-00224	Lenovo Laptop Thinkpad L13 13.3" Intel Core I5 256gb Ssd	12,501.60
5151-00225	Lenovo Laptop Thinkpad L13 13.3" Intel Core I5 256gb Ssd	12,501.60

Informe de Avance de Gestión Financiera Cuarto Trimestre del 2023

Informe de Avance de Gestión Financiera Cuarto Trimestre del 2023		
Relación de Bienes Muebles que Componen el Patrimonio al 31 de Diciembre de 2023		
(Pesos)		
Ente Público: Instituto Estatal de Transparencia, Acceso a la Información y Protección de Datos Personales		
Codigo	Descripción del Bien Mueble	Valor en Libros
5151-00226	Lenovo Laptop Thinkpad L13 13.3" Intel Core i5 256gb Ssd	12,501.60
5151-00227	Lenovo Laptop Thinkpad L13 13.3" Intel Core i5 256gb Ssd	12,501.60
5151-00228	Lenovo Laptop Thinkpad L13 13.3" Intel Core i5 256gb Ssd	12,501.60
5151-00229	Lenovo Laptop Thinkpad L13 13.3" Intel Core i5 256gb Ssd	12,501.60
5151-00230	Lenovo Laptop Thinkpad L13 13.3" Intel Core i5 256gb Ssd	12,501.60
5151-00231	Lenovo Laptop Thinkpad L13 13.3" Intel Core i5 256gb Ssd	12,501.60
5151-00232	Lenovo Laptop Thinkpad L13 13.3" Intel Core i5 256gb Ssd	12,501.60
5151-00233	Lenovo Laptop Thinkpad L13 13.3" Intel Core i5 256gb Ssd	12,501.60
5151-00234	Lenovo Laptop Thinkpad L13 13.3" Intel Core i5 256gb Ssd	12,501.60
5151-00235	Impresora Laser A Color Hp Laserjet Enterprise M553dn	11,296.34
5151-00236	Impresora Laser A Color Hp Laserjet Enterprise M553dn	11,296.34
5151-00237	Kodak Escaner Alarias S2000 Resolución 600 Dpi 60 Ppm	8,360.64
5151-00238	Kodak Escaner Alarias S2000 Resolución 600 Dpi 60 Ppm	8,360.64
5151-00239	Switch - Unifi Switch Poe+ Administrable De 48 Puertos	15,586.53
5151-00240	Switch - Unifi Switch Poe+ Administrable De 48 Puertos	15,586.53
5151-00241	Impresora Hp Laserjet Pro M454dw Color	3,990.27
5151-00242	Computadora Optiplex 7080 Ci7- 8g Ram- 1 Tb- W10p Marca: Dell	14,728.74
5151-00243	Monitor Curvo C27F390fhl 27" Fhd Marca: Samsung	3,353.75
5151-00244	Hp Multifuncional Laserjet Pro Color M283fdw	3,747.67
5151-00245	Ipad Air 4 Myfw2lz/A Wi-Fi 256gb Plata	7,878.79
5151-00246	Impresora Multifuncional Canon Imageclass Mf642cdw Laser Color Inalambrica	4,006.67
5151-00247	Ipad Air 4 Myft2lz/A Wifi 256gb Gris Espacial	7,878.79
5151-00248	Unifi Switch Poe+Administrable De 48 Puertos 500w	28,175.01
5151-00249	Laptop Lenovo Thinkbook 14-lml 14" Full Hd i5 8gb 256 Gb Ssd Bluetooth W10p	12,448.38
5151-00250	Laptop Lenovo Thinkbook 14-lml 14" Full Hd i5 8gb 256 Gb Ssd Bluetooth W10p	12,448.38
5151-00251	Laptop Lenovo Thinkbook 14-lml 14" Full Hd i5 8gb 256 Gb Ssd Bluetooth W10p	12,448.38
5151-00252	Laptop Lenovo Thinkbook 14-lml 14" Full Hd i5 8gb 256 Gb Ssd Bluetooth W10p	12,448.38
5151-00253	Laptop Lenovo Thinkbook 14-lml 14" Full Hd i5 8gb 256 Gb Ssd Bluetooth W10p	12,448.38
5151-00254	Laptop Lenovo Thinkbook 14-lml 14" Full Hd i5 8gb 256 Gb Ssd Bluetooth W10p	12,448.38
5151-00255	Laptop Lenovo Thinkbook 14-lml 14" Full Hd i5 8gb 256 Gb Ssd Bluetooth W10p	12,448.38
5151-00256	Laptop Lenovo Thinkbook 14-lml 14" Full Hd i5 8gb 256 Gb Ssd Bluetooth W10p	12,448.38
5151-00257	Laptop Lenovo Thinkbook 14-lml 14" Full Hd i5 8gb 256 Gb Ssd Bluetooth W10p	12,448.38
5151-00258	Laptop Lenovo Thinkbook 14-lml 14" Full Hd i5 8gb 256 Gb Ssd Bluetooth W10p	12,448.38
5151-00259	Laptop Lenovo Thinkbook 14-lml 14" Full Hd i5 8gb 256 Gb Ssd Bluetooth W10p	12,448.38
5151-00260	Laptop Lenovo Thinkbook 14-lml 14" Full Hd i5 8gb 256 Gb Ssd Bluetooth W10p	12,448.38
5151-00261	Laptop Lenovo Thinkbook 14-lml 14" Full Hd i5 8gb 256 Gb Ssd Bluetooth W10p	12,448.38
5151-00262	Lenovo V50a All-In-One 23.8" i5 8gb 256 Gb Ssd W10p	12,791.26
5151-00263	Lenovo V50a All-In-One 23.8" i5 8gb 256 Gb Ssd W10p	12,791.26
5151-00264	Lenovo V50a All-In-One 23.8" i5 8gb 256 Gb Ssd W10p	12,791.26
5151-00265	Lenovo V50a All-In-One 23.8" i5 8gb 256 Gb Ssd W10p	12,791.26
5151-00266	Lenovo V50a All-In-One 23.8" i5 8gb 256 Gb Ssd W10p	12,791.26
5151-00267	Lenovo V50a All-In-One 23.8" i5 8gb 256 Gb Ssd W10p	12,791.26
5151-00268	Lenovo V50a All-In-One 23.8" i5 8gb 256 Gb Ssd W10p	12,791.26
5151-00269	Lenovo V50a All-In-One 23.8" i5 8gb 256 Gb Ssd W10p	12,791.26
5151-00270	Computadora Lenovo V50s i7 16gb 512gb Ssd W10p+Teclado Y Mouse	14,045.63

Informe de Avance de Gestión Financiera Cuarto Trimestre del 2023

Informe de Avance de Gestión Financiera Cuarto Trimestre del 2023		
Relación de Bienes Muebles que Componen el Patrimonio al 31 de Diciembre de 2023		
(Pesos)		
Ente Público: Instituto Estatal de Transparencia, Acceso a la Información y Protección de Datos Personales		
Codigo	Descripción del Bien Mueble	Valor en Libros
5151-00271	Computadora Lenovo V50s I7 16gb 512gb Ssd W10p+Teclado Y Mouse	14,045.63
5151-00272	Computadora Lenovo V50s I7 16gb 512gb Ssd W10p+Teclado Y Mouse	14,045.63
5151-00273	Lenovo V50a All-In-One 21.5" I3 8gb 1tb W10p	9,700.00
5151-00274	Lenovo V50a All-In-One 21.5" I3 8gb 1tb W10p	9,700.00
5151-00275	Lenovo V50a All-In-One 23.8" I3 8gb 1tb W10p	10,984.00
5151-00276	Laptop Dell Latitude 3510 15.6" I5 8gb 1tb W10p	13,552.00
5151-00277	Impresora Multifuncional Canon Imageclass Mf644cdw Color Laser Inalambrica	5,611.70
5151-00278	Impresora Multifuncional Canon Imageclass Mf644cdw Color Laser Inalambrica	5,766.32
5151-00279	Imac 24" MGPD3E/A CHIP M1 CPU8 GPU8 8GB 512GB PLATA	30,591.53
5151-00280	Patch Panel Marca Panduit Cat6 De 48 Puertos	4,949.75
5151-00281	Tarjeta Video Pny Nvidia Geforce Rtx3060 12 Gb Elevante Doble Ventilador Ddr6 Pcie X16	14,141.14
5151-00282	Dell Gaming G15 15.6" Intel Core I7 512 Gb Ssd Rm 16 Gb Windows 11	25,612.66
5151-00283	Lenovo Thinkbook 14 G2//Core I5-1135 G7/8gb Dd Ddr4 -3200/256 Gb Ssd/14 Fhd/Gris Mineral W10 Pro	13,838.18
5151-00284	Lenovo Thinkbook 14 G2//Core I5-1135 G7/8gb Dd Ddr4 -3200/256 Gb Ssd/14 Fhd/Gris Mineral W10 Pro	13,838.18
5151-00285	Dell Portatil- Dell Latitude 3520 15" Fhd, Pr Ocesador Intel Core I7	23,427.85
5151-00286	Apple Estuche De Teclado/Cubierta	5,997.79
5151-00287	Samsung Monitor 24" Qhd Flat Ips Freesync Horizontal Y Vertical Amd 300 Nits 75hz 5ms Dp X 1, Hdmi	5,196.93
5151-00288	Apple Magic Keyboard Para Ipad	6,250.50
5151-00289	All In One Lenovo V50a 241mb, Intel Core I7, Memoria De 16 Gb Ssd De 512gb Pantalla De 23.8"	22,776.67
5151-00290	All In One Lenovo V50a 241mb, Intel Core I7, Memoria De 16 Gb Ssd De 512gb Pantalla De 23.8"	22,776.67
5151-00291	All In One Lenovo V50a 241mb, Intel Core I7, Memoria De 16 Gb Ssd De 512gb Pantalla De 23.8"	22,776.67
5151-00292	All In One Lenovo V50a 241mb, Intel Core I7, Memoria De 16 Gb Ssd De 512gb Pantalla De 23.8"	22,776.67
5151-00293	Hp Impresión Hp Scanjet Pro N400 Escaner	13,340.83
5151-00294	Procesador Intel Core I7 12700k De Doceava Generacion	8,656.42
5151-00295	Tarjeta Madre Asus Prime Z690-A	6,085.08
5151-00296	Laptop Lenovo Thinkpad L15 G3 Procesador Intel Core I5, Memoria De 16gb, Ssd De 512gb, Pantalla De	21,084.08
5151-00297	Ipad Air	257.22
5151-00298	Laptop Hp Probook 44 G9 14" Full Hd, Intel Core I5-1235u 3.30ghz, 8gb, 512gb Ssd, Windows 11 Pro	18,289.03
5151-00299	Laptop Hp Probook 44 G9 14" Full Hd, Intel Core I5-1235u 3.30ghz, 8gb, 512gb Ssd, Windows 11 Pro	18,289.03
5151-00300	Servidor Hp Proliant G10 Plus Xeon E-2224 16gb 1tb Hdd Adicional 1 Disco Duro Ssd 960gb	43,677.57
5151-00301	Macbook Pro 13" Mnej3e/A Chip M2 Cpu8 Gpu10 8gb 512gb Gris Espacial	28,529.25
5151-00302	Laptop Lenovo Thinkpad T15 G2 15.6" Intel Ci5 1135g7 Disco Duro 512gb Ssd Ram 8gb W10pro	19,778.13
5151-00303	Laptop Lenovo Thinkpad T15 G2 15.6" Intel Ci5 1135g7 Disco Duro 512gb Ssd Ram 8gb W10pro	19,778.13
5151-00304	Laptop Lenovo Thinkpad T15 G2 15.6" Intel Ci5 1135g7 Disco Duro 512gb Ssd Ram 8gb W10pro	19,778.13
5151-00305	Hp Impresión Hp Scanjet Pro N400 Escaner	13,617.94
5151-00306	Macbook Air 13" M2 8n/Gpu 10n/16gbram/Ssd 512gb/ Azul Medianoche	37,719.71
5151-00307	Macbook Air 13" M2 8n/Gpu 10n/16gbram/Ssd 512gb/ Blanco Estelar	37,719.71
5151-00308	Macbook Air 13" M2 8n/Gpu 10n/16gbram/Ssd 512gb/ Blanco Estelar	37,719.71
5151-00309	Impresora Multifuncional Marca Cannon Imageclass Modelo Mf642cdw	10,517.24
5151-00310	Lenovo Thinkpad L15 G3 Intel Core I5-1235u 15.6 1920x1080 Non-Touch	18,560.53
5151-00311	Laptop Lenovo Thinkpad L15 Gen2 / Core I5-1135g7 2.4 Ghz / 16 Gb	18,367.73
5151-00312	Impresora Canon Imageclass Mf642cdw Impresora Laser Inalambrica A Color	12,591.18
5151-00313	Lenovo Thinkpad L15 Gen2/Ci5-1135g7 2.4ghz 15.6" 1366x768 Non Touch, Windows 11 Pro 64	19,207.64
5151-00314	Lenovo Thinkpad L15 Gen2/Ci5-1135g7 2.4ghz 15.6" 1366x768 Non Touch, Windows 11 Pro 64	19,207.64
5151-00315	Lenovo Thinkpad L15 Gen2/Ci5-1135g7 2.4ghz 15.6" 1366x768 Non Touch, Windows 11 Pro 64	19,207.64

Informe de Avance de Gestión Financiera Cuarto Trimestre del 2023

Informe de Avance de Gestión Financiera Cuarto Trimestre del 2023		
Relación de Bienes Muebles que Componen el Patrimonio al 31 de Diciembre de 2023		
(Pesos)		
Ente Público: Instituto Estatal de Transparencia, Acceso a la Información y Protección de Datos Personales		
Codigo	Descripción del Bien Mueble	Valor en Libros
5151-00316	Lenovo Thinkpad L15 Gen2/Ci5-1135g7 2.4ghz 15.6" 1366x768 Non Touch, Windows 11 Pro 64	19,207.64
5151-00317	Lenovo Thinkpad L15 Gen2/Ci5-1135g7 2.4ghz 15.6" 1366x768 Non Touch, Windows 11 Pro 64	19,207.64
5151-00318	Lenovo Thinkpad L15 Gen2/Ci5-1135g7 2.4ghz 15.6" 1366x768 Non Touch, Windows 11 Pro 64	19,207.64
5151-00319	Belden Panel De Parcheo Cat6+ De 48 Puertos Rj-45, 2u, Negro	7,321.99
5151-00320	Unifi Switch Poe+Administrable De 48 Puertos 10/100/1000 Mbps, 2 Puertos Sfp Gigabit, 2 Puertos Sfp+	26,303.50
5151-00321	Lenovo Thinkpad L15 G3 Intel Core i5-1235u 15.6 1920x1080 Non-Touch Windows 10 Pro 64	20,722.67
5151-00322	Lenovo Thinkpad L15 G3 Intel Core i5-1235u 15.6 1920x1080 Non-Touch Windows 10 Pro 64	20,722.67
5151-00323	Lenovo Thinkpad L15 G3 Intel Core i5-1235u 15.6 1920x1080 Non-Touch Windows 10 Pro 64	20,722.67
5151-00324	Lenovo Thinkpad L15 G3 Intel Core i5-1235u 15.6 1920x1080 Non-Touch Windows 10 Pro 64	20,722.67
5151-00325	Lenovo Thinkpad L15 G3 Intel Core i5-1235u 15.6 1920x1080 Non-Touch Windows 10 Pro 64	20,722.67
5151-00326	Apple Ipad Air (5a Generacion) 27.7 Cm, 10.9", 8gb Ram, 64gb Almacenamiento, Gris	14,515.99
5151-00327	Apple Ipad Pro (4a Generacion) A2759, 27.9cm (11"), 8gb Ram, 512gb	27,337.67
5151-00328	Ipad Magic Keyboard 11 Black-Lam	7,070.53
5151-00329	Apple Ipad Pro (4a Generacion) A2759, 27.9cm (11"), 8gb Ram, 512gb, Gris	27,337.67
5151-00330	Ipad Magic Keyboard 11 Black-Lam	7,070.53
5151-00331	Ipad Magic Keyboard 11 Black-Lam	7,070.53
5151-00332	Impresora Multifuncional Brother Mfc-L3710cw Laser Color	6,853.31
5151-00333	Impresora Hp Laserjet Pro Mfp M283fdw Color Multifuncional A Color	8,543.97
5151-00334	Impresora Multifuncional De Laser Color MfcL8900cdw Brother 33ppm Duplex Wifi Oficio	13,054.36
5151-00335	Impresora Multifuncional De Laser Color MfcL8900cdw Brother 33ppm Duplex Wifi Oficio	13,054.36
5151-00336	Laptop Lenovo Think E16 Gen1 Core i7- 1355u 3.70ghz, 16gb, 512 Gb Ssd M.2, 16 Pulgadas, Fingerprint	23,184.86
5151-00337	Laptop Lenovo Think E16 Gen1 Core i7- 1355u 3.70ghz, 16gb, 512 Gb Ssd M.2, 16 Pulgadas, Fingerprint	23,184.86
5151-00338	Laptop Lenovo Think E16 Gen1 Core i7- 1355u 3.70ghz, 16gb, 512 Gb Ssd M.2, 16 Pulgadas, Fingerprint	23,184.86
5151-00339	Hp Impresión Hp Scanjet Pro N400 Escaner	15,221.53
5151-00340	Lenovo Thinkcentre M90a All In One 23.8", Intel Core i7-10700 2.90ghz, 16gb, 512gb Ssd	23,942.40
5151-00341	Laptop Lenovo Thinkpad L15 Gen 4, 15.6 Pulgadas, Intel Core i7, i7-1355u, 16gb, Windows 11 Pro, 512 G	24,546.76
5151-00342	Multifuncional Laser Brother Mfc-L8900cdw Color	13,920.00
5191-00001	Caja Fuerte Great Scurity Mod Ms-104 Jaguar	3,568.11
5191-00002	Cubiculos De Trabajo	3,426.89
5191-00003	Cubiculos De Trabajo	1,207.60
5191-00004	Cubiculos De Trabajo	3,021.08
5191-00005	Cubiculos De Trabajo	1,622.56
5191-00006	Cubiculos De Trabajo	3474.87
5191-00007	Cubiculos De Trabajo	1622.56
5191-00008	Cubiculos De Trabajo	1601.06
5191-00009	Cubiculos De Trabajo	2896.28
5191-00010	Cubiculos De Trabajo	7286.69
5191-00011	Cubiculos De Trabajo	3449.83
5191-00012	Panel Para Presidium	2471.94
5191-00013	Panel Para Presidium	2324.39
5191-00014	Letras Metalicas Exterior	1176.67
5191-00017	3.200x2.740 Fijo De 3 Aluminio Cuprum Color Natural Con Vidrio Claro De 6mm, Con Pelicula Esmerilada	17463.60
5191-00018	.700*2.200 Puerta Abatible Linea Comercial Vidrio Claro De 6mm Chapa Con Manija, Juego De Pivotes	3824.75
5191-00019	Filtro De Agua Equipo Sd 501 Descripción De Equipo: Contiene 7 Placas De Titanio Grado Médico, Capa	23257.13
5191-00020	Circuito Cerrado (Incluye: Dvr Sand Alone 16 Canales De Video, 2 Canales De Audio, 4 Mp, Cable Para Ir	27174.48

56.60

Informe de Avance de Gestión Financiera Cuarto Trimestre del 2023

Informe de Avance de Gestión Financiera Cuarto Trimestre del 2023		
Relación de Bienes Muebles que Componen el Patrimonio al 31 de Diciembre de 2023		
(Pesos)		
Ente Público: Instituto Estatal de Transparencia, Acceso a la Información y Protección de Datos Personales		
Codigo	Descripción del Bien Mueble	Valor en Libros
5191-00021	Trituradora Fellowes 130c Automax C/Cruz	7,231.12
5191-00022	Refrigerador De 20 Pies Marca Whirlpool	13,342.15
5191-00023	Perforadora De Papel Marca Challenge Handy-Grill	31,205.44
5191-00024	Circuito Cerrado (Kit Turbo Hd 1080p / Dvr 8 Canales / 4 Camaras Balaexterior 2.8 / 4 Camaras Eueball E	18,955.73
5191-00025	Refrigerador Mabe	8,176.16
5191-00026	Maquina Perforadora Y Encuadernadora Con Bobina Electrica	7,090.32
5191-00027	Bocina Jbl Partybox 110	8,051.40
5191-00028	Bandera Con Logo Infoln De 90 X1.50 Mts Tripie	6,309.55
5191-00029	Bocina Jbl lrx112bt Con Bluetooth Negra	12,294.21
5191-00030	Horno De Microondas Mti-12t Torrey Tactil 1.2 Pies Cub	11,307.00
5191-00031	Refrigerador	10,688.65
5191-00032	Circuito Cerrado (Incluye: Nvr 8 Megapixel (4k) (Compatible Con Camaras Acusense) / 8 Canales Ip / 8 P	29,976.25
5191-00033	Baflle Amplificado Electro-Voice Elx10in 1200 W 2 Vias (Incluye Instalacion)	24,756.55
5191-00034	Baflle Amplificado Electro-Voice Elx10in 1200 W 2 Vias (Incluye Instalacion)	24,756.55
5191-00035	Controlador Para Pantalla Led Procesador Hp	11,351.63
5191-00036	Refrigerador Samsung Tmf 17 Pies	13,699.00
5211-00013	Reproductor De Video Gemini / Instalación	1,650.89
5211-00015	Microfono Inalambrico Shure Blx24r B58-K12	2,739.23
5211-00016	Microfono Inalambrico Shure Blx24r B58-K12	2,739.23
5211-00017	Microfono Inalambrico Shure Blx24r B58-K12	2,739.23
5211-00018	Televisión Led De 43" Lg Smart Tv Full Hd 1080p	3,768.38
5211-00019	Proyector Infocus In 1146 Dlp	8,702.82
5211-00020	Consola Multiplexor Kvm Net Dir Montaje En Rack 1u De 8ptos, Lcd	17,276.36
5211-00021	Pantalla Plana Marca Insignia De "55" Fhd 1080P 60hz Led Tv	4,065.67
5211-00022	Pantalla Plana Marca Insignia De "55" Fhd 1080P 60hz Led Tv	4,065.67
5211-00023	Sony Mp-C11a-Lumen Hd Projector	1,932.98
5211-00024	Pc Core I7 Con Tarjeta De Video De 4gb Puerto Usb 3.0 Para Circuito Cerrado	32,862.08
5211-00026	Interface Para Switcher Con Hdmi Y Sdi Web Presenter Para Circuito Cerrado	10,453.06
5211-00027	Pantalla 43" Hisense Para Difusión Digital En Recepción	6,103.10
5211-00028	Switch Para Transiciones Entre Camaras Y Proyeccion En Sala De Audio.	24,253.50
5211-00029	Panasonic Videoprojector Pt-Lb353u Lumenes Vga	11,103.52
5211-00030	Proyector Epson Powerlite X39 Xga 3lcd/1024x768/3500 Ansi-Lumenes	11,972.76
5211-00031	Tv 40 Pulgadas Full Hd Smart Tv Led / Soporte De Tv Fijo Con Inclinación Ultradelgado / Instalación De S	7,905.92
5211-00032	Proyector Benq Mh760 Dlp, 1080p (1920x1080), 5000 Lúmenes Con Bocina Negro/Gris	37,126.27
5211-00033	Microfono Cuello De Ganso 38.1 Cm Marca Shure Mod. Mx415l P/C, Incluye (Receptor Inalambrico Marc	46,916.15
5211-00034	Microfono Cuello De Ganso 38.1 Cm Marca Shure Mod. Mx415l P/C, Incluye (Receptor Inalambrico Marc	46,916.15
5211-00035	Microfono Cuello De Ganso 38.1 Cm Marca Shure Mod. Mx415l P/C, Incluye (Receptor Inalambrico Marc	46,916.15
5211-00036	Microfono Cuello De Ganso 38.1 Cm Marca Shure Mod. Mx415l P/C, Incluye (Receptor Inalambrico Marc	46,916.15
5211-00037	Microfono Cuello De Ganso 38.1 Cm Marca Shure Mod. Mx415l P/C, Incluye (Receptor Inalambrico Marc	46,916.15
5211-00038	Microfono Cuello De Ganso 38.1 Cm Marca Shure Mod. Mx415l P/C, Incluye (Receptor Inalambrico Marc	46,916.15
5211-00039	Blackmagic Design Atem Mini Pro Marca: Bmd	10,843.17
5211-00040	75mm Ball Head/Tripod Middle Brace Marca: Acebil	5,229.13
5211-00041	Mezcladora Analoga De 10 Canales Efectos/ Usb Marca: Yamaha	4,066.52
5211-00042	Microfono Grabación, Voces, Instrumentos Marca: Shure	3,556.32
5211-00043	Microfono Grabación, Voces, Instrumentos Marca: Shure	3,556.32

Informe de Avance de Gestión Financiera Cuarto Trimestre del 2023

Informe de Avance de Gestión Financiera Cuarto Trimestre del 2023		
Relación de Bienes Muebles que Componen el Patrimonio al 31 de Diciembre de 2023		
(Pesos)		
Ente Público: Instituto Estatal de Transparencia, Acceso a la Información y Protección de Datos Personales		
Codigo	Descripción del Bien Mueble	Valor en Libros
5211-00044	Microfono Grabación, Voces, Instrumentos Marca: Shure	3,556.32
5211-00045	Tj Video 4gb Gtx 1650 - Pci-E Dvi Hdmi Marca: Asus	4,641.72
5211-00046	Proyector Epson Powerlite X39 Xga 3lcd 3500 Lumens, Bocina , Ethernet Lan (Rj45)	15,140.98
5211-00047	Monitores De Audio	6,724.27
5211-00048	Snake De Audio De 8 Canales	3,702.00
5211-00049	Blackmagic Design Atem Mini Pro Hdmi	9,895.00
5211-00050	Mezcladora Analoga Mg Con 12 Canales	8,538.43
5211-00051	Proyector Epson Powerlife E20 3lcd, Resolucion De 1024x768	9,782.37
5211-00052	Pantalla Philips 4k Uhd 70 Pulgadas	17,688.67
5211-00053	Pantalla Philips 4k Uhd 70 Pulgadas	17,688.67
5211-00054	Pantalla Philips 4k Uhd 70 Pulgadas	17,688.67
5211-00055	Pantalla Philips 4k Uhd 70 Pulgadas	17,688.67
5211-00056	Pantalla Led 3x2 Metros Super Bright And Loud 6 Modulos De 98 Por 98 Cm Uhd 4k	149,904.43
5231-00003	Camara Fotografica Digital Canon Eos Rebel T3l	4,518.17
5231-00004	Videocamara Digital Sony (Hdr-Xr260V) Colr Negro	4,907.45
5231-00005	Camara Fotografica Canon Eos Rebel T6l	15,422.44
5231-00006	Flash Speedlite 600Ex-Rt	3,632.22
5231-00007	Disco Duro Seagate Backup Plus Portable Strd2000101 2Tb Ext-Port-Usb 3.0-Plata	6,133.85
5231-00008	Camara De Video Canon	2,252.71
5231-00009	Kit Lentes Canon 55-250, 50Mm F1.8, 10-18Mm (50Mm F/1.8 Stm)	2,753.14
5231-00012	Videocamara 8.89 4K Marca Jvc Modelo Gy-Hm180U Serie 13441526	25,773.61
5231-00013	4K Eptz Usb Webcam Usb 3.0 Hdmi Marca: Huddlemcam	6,812.55
5231-00014	Camara Canon Eos 5D Mark Iv Cuerpo	42,743.73
5231-00015	Lente Canon Ef24-105 Mm F/4l Is li Usm	26,453.07
5231-00016	Videocamara Jvc Ultra Hd 4k, Salida Uhd 4k En Vivo A Traves De Hdmi	43,919.40
5231-00017	Lente Profesional Canon Tipo Ef 70-200mm F/2 8l Is li Usm Con Estabilizador De Imagen	31,964.00
5411-00002	Nissan March Blanco 2018	95,247.65
5411-00003	Nissan March Blanco 2018	95,247.65
5411-00004	Nissan Np Roja 2018	168,926.26
5411-00005	Kia Rio 2019 Saf757A	121,974.34
5411-00006	Kia Rio 2019 Saf758A	121,974.34
5411-00007	Kia Sedona Sab185A	324,275.85
5411-00008	Kia Forte Sedan Mod 2020 Color Aurora Black	166,453.06
5411-00009	Kia Rio 1.6L Lx A/T Sedan P7 Color Silky Silver (Plata)	145,783.64
5411-00010	Kia Rio 1.6L Lx A/T Sedan P7 Color Azul Humo	145,783.45
5411-00011	Kia Rio Pe 1.6l L Mt Sedan 2023 Color Blanco Perla	267,080.56
5411-00012	Kia K3 Lx At Sedan 2024 Color Steel Grey	353,900.00
5641-00001	Refrigerador Marca Whirpool	628.18
5641-00003	Minisplit Absolut X36 Blanco	988.56
5641-00004	Minisplit Mirage Incluye Condensadora Con Serie Cmc261N7021803138 Y Evaporadora 2.0 Ton	6,473.20
5641-00005	Minisplit Inverter Mirage, Kit 1.5 T 220V Frio Calor / Instalación	10,643.19
5641-00006	Minisplit Inverter Condensadora Y Evaporadora Magnus 17 1 Ton 220V	5,372.50
5641-00007	Minisplit Inverter Condensadora Y Evaporadora Magnus 17 1 Ton 220V	5,372.50
5641-00008	Minisplit Inverter Condensadora Y Evaporadora Magnus 17 1 Ton 220V	5,449.00
5641-00009	Minisplit Inverter Condensadora Y Evaporadora Magnus 17 1 Ton 220V	5,449.00

Informe de Avance de Gestión Financiera Cuarto Trimestre del 2023

Informe de Avance de Gestión Financiera Cuarto Trimestre del 2023		
Relación de Bienes Muebles que Componen el Patrimonio al 31 de Diciembre de 2023		
(Pesos)		
Ente Público: Instituto Estatal de Transparencia, Acceso a la Información y Protección de Datos Personales		
Codigo	Descripción del Bien Mueble	Valor en Libros
5641-00010	Minisplit Magnum 19 1Ton 220V F/C (Incluye: Bomba E Instalación)	8,359.73
5641-00011	Purificador De Aire Marca Victex	5,823.07
5641-00012	Deshumificador Con Bomba De Extraccion Incluida Y Filtro De Carbon Activado Delongui	5,649.32
5641-00013	Deshumificador Con Bomba De Extraccion Incluida Y Filtro De Carbon Activado Delongui	5,649.32
5641-00014	Clima Inverter Magnum 19 De 1 Tonelada (Minisplit)	18,584.31
5641-00015	Minisplit Mirage Inverter De 1 Tonelada	8,276.79
5641-00016	Equipo De Aire Acondicionado Tipo Portatil Solo Frio Marca Mirage	9,007.57
5641-00017	Equipo De Aire Acondicionado Tipo Minisplit De 2ton De Cap Marca Mirage Inverter Mod Magnum 22 Frio	21,839.97
5651-00001	IPhone 14 Pro Max 256gb Color Oro	28,678.26
5661-00001	Apc Smart-Ups 3000Va Lcd Rm 2U 120V	16,393.33
5661-00002	Ups Cyberpower 300va/2700w, Online Doble Conversion 200-240 Vac, Lcd Inteligente, Onda Senoidal Pur	20,078.08
5661-00003	Apc Ups En Linea De Doble Conversion Apc By Schneider Electric Smart-Ups	16,526.53
5911-00001	Microsip Nómina Ng Red Ligero 2 Usuarios / Candado Red Ligero-Premium	7,291.25
5911-00002	Sistema De Compras - Programación De Aplicativo Y Construcción De Base De Datos; Que Consiste En	377,457.73
5911-00003	Sistema De Gestion Documental	512,862.50
5911-00004	Sistema De Control De Tickets Y Sistema De Integracion De Datos Estadisticos	188,800.00
5971-00001	'2 Licencias Contpaqi Nominas	2,057.85
5971-00002	Licencia Para El Sistema De Contabilidad Gubernamental (Saacg.Net)	12,167.26
5971-00003	Licencia Windows Server 2012 R2 Standard En Ingles, 40 Licencias Windows Server Cals 2012, 3 Licenc	64,284.15
5971-00004	Minitool Partition Wizard Server Edition V10.2 3+1 Year Free Upgrade (Licencias Informaticas)	1,648.05
5971-00005	Prjct 2016 Olp Ni Gov (Licencias Informaticas)	5,036.64
5971-00006	Visiostd 2016 Olp Ni Gov (Licencias Informaticas)	2,229.07
5971-00007	Visiostd 2016 Olp Ni Gov (Licencias Informaticas)	2,229.07
5971-00008	Office Home Y Bussiness 2016 Fpp (Licencias Informaticas)	2,275.26
5971-00009	Office Home Y Bussiness 2016 Fpp (Licencias Informaticas)	2,275.26
5971-00010	Microsoft Office 2016 Home Y Bussines 32/64 Esp La Tam (Licencias Informaticas)	2,382.82
5971-00011	Microsoft Office 2016 Home Y Bussines 32/64 Esp La Tam (Licencias Informaticas)	2,382.82
5971-00012	Microsoft Office 2016 Home Y Bussines 32/64 Esp La Tam (Licencias Informaticas)	2,382.82
5971-00013	Microsoft Office 2016 Home Y Bussines 32/64 Esp La Tam (Licencias Informaticas)	2,382.82
5971-00014	Selac (Licencias Informaticas)	99,600.01
5971-00015	Software Revista Electronica (Licencias Informaticas)	710.07
5971-00016	Office Home Y Bussiness 2016 32/64 (Licencias Informaticas)	2,364.19
5971-00017	Office Home Y Bussiness 2016 32/64 (Licencias Informaticas)	2,364.19
5971-00018	Office Home Y Bussiness 2016 32/64 (Licencias Informaticas)	2,364.19
5971-00019	Office Home Y Bussiness 2016 32/64 (Licencias Informaticas)	2,364.19
5971-00020	10 Microsoft Office Home And Business 2016	58,180.77
5971-00030	Microsoft Office Home And Bussines 1 Pc/Mac 2019	4,435.38
5971-00031	Windows Server 2019 Standard Winsvrstdcore 2019 0Lp 16Lic Ni Gov Corelic Clave 9Em-0067	3,493.75
5971-00032	Licencia Flip Pdf Plus Pro For Mac	6,216.32


Informe de Avance de Gestión Financiera Cuarto Trimestre del 2023

Informe de Avance de Gestión Financiera Cuarto Trimestre del 2023		
Relación de Bienes Inmuebles que Componen el Patrimonio al 31 de Diciembre de 2023		
(Pesos)		
Ente Público: Instituto Estatal de Transparencia, Acceso a la Información y Protección de Datos Personales		
Código	Descripción del Bien Inmueble	Valor en Libros



Relación de esquemas bursátiles y de coberturas financieras

Se informa que no se cuenta con esquemas bursátiles ni coberturas financieras.



Consejera Presidenta
Lic. Brenda Lizeth González Lara



Director de Administración y Finanzas
C.P. Javier Antonio Eguía Bautista

Ley de Disciplina Financiera



56.66

Informe de Avance de Gestión Financiera Cuarto Trimestre del 2023

Informe de Avance de Gestión Financiera Cuarto Trimestre del 2023					
INSTITUTO ESTATAL DE TRANSPARENCIA, ACCESO A LA INFORMACIÓN Y PROTECCIÓN DE DATOS PERSONALES (a)					
Estado de Situación Financiera Detallado - LDF					
Al 31 de diciembre de 2022 y al 31 de Diciembre de 2023 (b)					
(PESOS)					
Concepto (c)	2023 (d)	31 de diciembre de 2022 (e)	Concepto (c)	2023 (d)	31 de diciembre de 2022 (e)
ACTIVO			PASIVO		
Activo Circulante			Activo Circulante		
a. Efectivo y Equivalentes (a=a1+a2+a3+a4+a5+a6+a7)	23,873,507	22,275,603	a. Cuentas por Pagar a Corto Plazo (a=a1+a2+a3+a4+a5+a6+a7+a8+a9)	7,533,473	5,873,305
a1) Efectivo	0	0	a1) Servicios Personales por Pagar a Corto Plazo	1,762,840	1,315,337
a2) Bancos/Tesorería	16,698,598	15,775,351	a2) Proveedores por Pagar a Corto Plazo	228,796	6,148
a3) Bancos/Dependencias y Otros	0	0	a3) Contratas por Obras Públicas por Pagar a Corto Plazo	0	0
a4) Inversiones Temporales (Hasta 3 meses)	6,892,752	6,293,506	a4) Participaciones y Aportaciones por Pagar a Corto Plazo	0	0
a5) Fondos con Afectación Específica	0	0	a5) Transferencias Obradas por Pagar a Corto Plazo	0	0
a6) Depósitos de Fondos de Terceros en Garantía y/o Administración	282,157	206,746	a6) Intereses, Comisiones y Otros Gastos de la Deuda Pública por Pagar a Corto Plazo	0	0
a7) Otros Efectivos y Equivalentes	0	0	a7) Retenciones y Contribuciones por Pagar a Corto Plazo	5,541,837	4,551,820
b. Derechos a Recibir Efectivo o Equivalentes (b=b1+b2+b3+b4+b5+b6+b7)	3,647,000	3,647,000	a8) Devoluciones de la Ley de Ingresos por Pagar a Corto Plazo	0	0
b1) Inversiones Financieras de Corto Plazo	3,647,000	3,647,000	a9) Otras Cuentas por Pagar a Corto Plazo	0	0
b2) Cuentas por Cobrar a Corto Plazo	0	0	b. Documentos por Pagar a Corto Plazo (b=b1+b2+b3)	0	0
b3) Deudores Diversos por Cobrar a Corto Plazo	0	0	b1) Documentos Comerciales por Pagar a Corto Plazo	0	0
b4) Ingresos por Recuperar a Corto Plazo	0	0	b2) Documentos con Contratas por Obras Públicas por Pagar a Corto Plazo	0	0
b5) Deudores por Anticipos de la Tesorería a Corto Plazo	0	0	b3) Otros Documentos por Pagar a Corto Plazo	0	0
b6) Préstamos Obrados a Corto Plazo	0	0	c. Porción a Corto Plazo de la Deuda Pública (c=c1+c2)	0	0
b7) Otros Derechos a Recibir Efectivo o Equivalentes a Corto Plazo	0	0	c1) Porción a Corto Plazo de la Deuda Pública	0	0
c. Derechos a Recibir Bienes o Servicios (c=c1+c2+c3+c4+c5)	12,499	571,540	c2) Porción a Corto Plazo de Arrendamiento Financiero	0	0
c1) Anticipo a Proveedores por Adquisición de Bienes y Prestación de Servicios a Corto Plazo	12,499	571,540	d. Títulos y Valores a Corto Plazo	0	0
c2) Anticipo a Proveedores por Adquisición de Bienes Inmuebles y Muebles a Corto Plazo	0	0	e. Pasivos Diferidos a Corto Plazo (e=e1+e2+e3)	0	0
c3) Anticipo a Proveedores por Adquisición de Bienes Intangibles a Corto Plazo	0	0	e1) Ingresos Cobrados por Adelantado a Corto Plazo	0	0
c4) Anticipo a Contratistas por Obras Públicas a Corto Plazo	0	0	e2) Intereses Cobrados por Adelantado a Corto Plazo	0	0
c5) Otros Derechos a Recibir Bienes o Servicios a Corto Plazo	0	0	e3) Otros Pasivos Diferidos a Corto Plazo	0	0
d. Inventarios (d=d1+d2+d3+d4+d5)	0	0	f. Fondos y Bienes de Terceros en Garantía y/o Administración a Corto Plazo (f=f1+f2+f3+f4+f5+f6)	2,528,939	1,826,608
d1) Inventario de Mercancías para Venta	0	0	f1) Fondos en Garantía a Corto Plazo	2,528,939	1,826,608
d2) Inventario de Mercancías Terminadas	0	0	f2) Fondos en Administración a Corto Plazo	0	0
d3) Inventario de Mercancías en Proceso de Elaboración	0	0	f3) Fondos Contingentes a Corto Plazo	0	0
d4) Inventario de Materias Primas, Materiales y Suministros para Producción	0	0	f4) Fondos de Fideicomisos, Mandatos y Contratos Análogos a Corto Plazo	0	0
d5) Bienes en Tránsito	0	0	f5) Otros Fondos de Terceros en Garantía y/o Administración a Corto Plazo	0	0
e. Almacenes	0	0	f6) Valores y Bienes en Garantía a Corto Plazo	0	0
f. Estimación por Pérdida o Deterioro de Activos Circulantes (f=f1+f2)	0	0	g. Provisiones a Corto Plazo (g=g1+g2+g3)	0	0
f1) Estimaciones para Cuentas Incobrables por Derechos a Recibir Efectivo o Equivalentes	0	0	g1) Provisión para Demandas y Juicios a Corto Plazo	0	0
f2) Estimación por Deterioro de Inventarios	0	0	g2) Provisión para Contingencias a Corto Plazo	0	0
g. Otros Activos Circulantes (g=g1+g2+g3+g4)	0	0	g3) Otras Provisiones a Corto Plazo	0	0
g1) Valores en Garantía	0	0	h. Otros Pasivos a Corto Plazo (h=h1+h2+h3)	0	0
g2) Bienes en Garantía (excluye depósitos de fondos)	0	0	h1) Ingresos por Clasificar	0	0
g3) Bienes Derivados de Embargos, Decomisos, Aseguramientos y Dación en Pago	0	0	h2) Recaudación por Participar	0	0
g4) Adquisición con Fondos de Terceros	0	0	h3) Otros Pasivos Circulantes	0	0
IA. Total de Activos Circulantes (IA = a + b + c + d + e + f + g)	27,533,005	26,494,143	IA. Total de Pasivos Circulantes (IA = a + b + c + d + e + f + g + h)	10,062,413	7,699,913
Activo No Circulante			Pasivo No Circulante		
a. Inversiones Financieras a Largo Plazo	0	0	a. Cuentas por Pagar a Largo Plazo	0	0
b. Derechos a Recibir Efectivo o Equivalentes a Largo Plazo	0	0	b. Documentos por Pagar a Largo Plazo	0	0
c. Bienes Inmuebles, Infraestructura y Construcciones en Proceso	0	0	c. Deuda Pública a Largo Plazo	0	0
d. Bienes Muebles	11,794,507	11,883,598	d. Pasivos Diferidos a Largo Plazo	0	0
e. Activos Intangibles	1,996,077	1,196,799	e. Fondos y Bienes de Terceros en Garantía y/o Administración a Largo Plazo	4,388,148	4,492,355
f. Depreciación, Deterioro y Amortización Acumulada de Bienes	-4,231,951	-5,173,272	f. Provisiones a Largo Plazo	13,531,573	11,517,659
g. Activos Diferidos	0	0	II. Total de Pasivos No Circulantes (II = a + b + c + d + e + f)	17,919,721	16,010,014
h. Estimación por Pérdida o Deterioro de Activos No Circulantes	0	0	II. Total del Pasivo (II = IIA + IIB)	27,982,133	23,709,927
i. Otros Activos No Circulantes	0	0			
IB. Total de Activos No Circulantes (IB = a + b + c + d + e + f + g + h + i)	9,558,634	7,907,126			
I. Total del Activo (I = IA + IB)	37,091,639	34,401,269	HACIENDA PÚBLICA/PATRIMONIO		
			IIIA. Hacienda Pública/Patrimonio Contribuido (IIIA = a + b + c)	0	0
			a. Aportaciones	0	0
			b. Donaciones de Capital	0	0
			c. Actualización de la Hacienda Pública/Patrimonio	0	0
			IIIB. Hacienda Pública/Patrimonio Generado (IIIB = a + b + c + d + e)	9,400,223	10,982,059
			a. Resultados del Ejercicio (Ahorro/ Desahorro)	-3,172,456	-1,441,147
			b. Resultados de Ejercicios Anteriores	9,084,452	11,085,306
			c. Revalúos	2,599,009	448,682
			d. Reservas	0	0
			e. Rectificaciones de Resultados de Ejercicios Anteriores	889,217	889,217
			IIIC. Exceso o Insuficiencia en la Actualización de la Hacienda Pública/Patrimonio (IIIC = a + b)	-280,717	-280,717
			a. Resultado por Posición Monetaria	-280,717	-280,717
			b. Resultado por Tenencia de Activos no Monetarios	0	0
			III. Total Hacienda Pública/Patrimonio (III = IIIA + IIIB + IIIC)	9,109,506	10,691,342
			IV. Total del Pasivo y Hacienda Pública/Patrimonio (IV = II + III)	37,091,638	34,401,269

LIC. BRENDA LIZETH GONZÁLEZ LARA
CONSEJERA PRESIDENTA

C. P. JAVIER ANTONIO EGUIBAR BUSTITA
DIRECTOR DE ADMINISTRACIÓN Y FINANZAS

Informe de Avance de Gestión Financiera Cuarto Trimestre del 2023

Informe de Avance de Gestión Financiera Cuarto Trimestre del 2023							
INSTITUTO ESTATAL DE TRANSPARENCIA, ACCESO A LA INFORMACIÓN Y PROTECCIÓN DE DATOS PERSONALES (a)							
Informe Analítico de la Deuda Pública y Otros Pasivos - LDF							
Del 1 de Enero al 31 de Diciembre de 2023 (b)							
(PESOS)							
Denominación de la Deuda Pública y Otros Pasivos	Saldo al 31 de diciembre de 2022 (d)	Disposiciones del Periodo	Amortizaciones del Periodo	Revaluaciones, Reclasificaciones y Otros Ajustes	Saldo Final del Periodo (h)	Pago de intereses del Periodo	Pago de Comisiones y demás costos asociados durante el Periodo (j)
(c)	(d)	(e)	(f)	(g)	h=d+e-f+g	(i)	(j)
1. Deuda Pública (1=A+B)	0	0	0	0	0	0	0
A. Corto Plazo (A=a1+a2+a3)	0	0	0	0	0	0	0
a1) Instituciones de Crédito	0	0	0	0	0	0	0
a2) Títulos y Valores	0	0	0	0	0	0	0
a3) Arrendamientos Financieros	0	0	0	0	0	0	0
B. Largo Plazo (B=b1+b2+b3)	0	0	0	0	0	0	0
b1) Instituciones de Crédito	0	0	0	0	0	0	0
b2) Títulos y Valores	0	0	0	0	0	0	0
b3) Arrendamientos Financieros	0	0	0	0	0	0	0
2. Otros Pasivos	23,709,927				27,982,133		
3. Total de la Deuda Pública y Otros Pasivos	23,709,927	0	0	0	27,982,133	0	0
4. Deuda Contingente 1 (informativo)	0	0	0	0	0	0	0
A. Deuda Contingente 1	0	0	0	0	0	0	0
B. Deuda Contingente 2	0	0	0	0	0	0	0
C. Deuda Contingente XX	0	0	0	0	0	0	0
5. Valor de Instrumentos Bono Cupón Cero 2 (Informativo)	0	0	0	0	0	0	0
A. Instrumento Bono Cupón Cero 1	0	0	0	0	0	0	0
B. Instrumento Bono Cupón Cero 2	0	0	0	0	0	0	0
C. Instrumento Bono Cupón Cero XX	0	0	0	0	0	0	0

1. Se refiere a cualquier Financiamiento sin fuente o garantía de pago definida, que sea asumida de manera solidaria o subsidiaria por las Entidades Federativas con sus Municipios, organismos descentralizados y empresas de participación estatal mayoritaria y fideicomiso e, locales o municipales, y por los Municipios con sus respectivos organismos descentralizados y empresas de participación municipal mayoritaria.

2. Se refiere al valor del Bono Cupón Cero que respalda el pago de los créditos asociados al mismo (Activo).

Obligaciones a Corto Plazo (k)	Monto Contratado (l)	Plazo Pactado (m)	Tasa de Interés (n)	Comisiones y Costos Relacionados (o)	Tasa Efectiva (p)
6. Obligaciones a Corto Plazo (Informativo)	0	0	0	0	0
A. Crédito 1	0	0	0	0	0
B. Crédito 2	0	0	0	0	0
C. Crédito XX	0	0	0	0	0


 LIC. BRENDA LIZETH GONZÁLEZ LARA
 CONSEJERA PRESIDENTA


 C.P. JAVIER ANTONIO ESCOBAR BAUTISTA
 DIRECTOR DE ADMINISTRACIÓN Y FINANZAS

Informe de Avance de Gestión Financiera Cuarto Trimestre del 2023

Informe de Avance de Gestión Financiera Cuarto Trimestre del 2023										
INSTITUTO ESTATAL DE TRANSPARENCIA, ACCESO A LA INFORMACIÓN Y PROTECCIÓN DE DATOS PERSONALES (a)										
Informe Análítico de Obligaciones Diferentes de Financiamientos - LDF										
Del 1 de Enero al 31 de Diciembre de 2023 (b)										
(PESOS)										
Denominación de las Obligaciones Diferentes de Financiamiento	Fecha del Contrato	Fecha de inicio de operación del proyecto	Fecha de vencimiento	Monto de la inversión pactado	Plazo pactado	Monto promedio mensual del pago de la contraprestación	Monto promedio mensual del pago de la contraprestación correspondiente al pago de inversión	Monto pagado de la inversión al XX de XXXX de 20XX	Monto pagado de la inversión actualizado al XX de XXXX de 20XX	Saldo pendiente por pagar de la inversión al XX de XXXX de 20XX
(c)	(d)	(e)	(f)	(g)	(h)	(i)	(j)	(k)	(l)	(m = g - l)
A. Asociaciones Público Privadas (APP's) (A=a+b+c+d)	0	0	0	0	0	0	0	0	0	0
a) APP 1	0	0	0	0	0	0	0	0	0	0
b) APP 2	0	0	0	0	0	0	0	0	0	0
c) APP 3	0	0	0	0	0	0	0	0	0	0
d) APP XX	0	0	0	0	0	0	0	0	0	0
B. Otros Instrumentos (B=a+b+c+d)	0	0	0	0	0	0	0	0	0	0
a) Otro Instrumento 1	0	0	0	0	0	0	0	0	0	0
b) Otro Instrumento 2	0	0	0	0	0	0	0	0	0	0
c) Otro Instrumento 3	0	0	0	0	0	0	0	0	0	0
d) Otro Instrumento XX	0	0	0	0	0	0	0	0	0	0
C. Total de Obligaciones Diferentes de Financiamiento (C=A+B)	0	0	0	0	0	0	0	0	0	0


LIC. BRENDA LIZETH GONZÁLEZ LARA
CONSEJERA PRESIDENTA


C.P. JAVIER ANTONIO EGUIA BAUTISTA
DIRECTOR DE ADMINISTRACIÓN Y FINANZAS

Informe de Avance de Gestión Financiera Cuarto Trimestre del 2023

Informe de Avance de Gestión Financiera Cuarto Trimestre del 2023 INSTITUTO ESTATAL DE TRANSPARENCIA, ACCESO A LA INFORMACIÓN Y PROTECCIÓN DE DATOS PERSONALES (a) Balance Presupuestario - LDF Del 1 de Enero al 31 de Diciembre de 2023 (b) (PESOS)			
---	--	--	--

Concepto (c)	Estimado/ Aprobado (d)	Devengado	Recaudado/ Pagado
A. Ingresos Totales (A = A1+A2+A3)	106,700,000	137,089,231	137,089,231
A1. Ingresos de Libre Disposición	106,700,000	137,089,231	137,089,231
A2. Transferencias Federales Etiquetadas			
A3. Financiamiento Neto	0	0	0
B. Egresos Presupuestarios¹ (B = B1+B2)	106,700,000	137,758,340	134,941,493
B1. Gasto No Etiquetado (sin incluir Amortización de la Deuda Pública)	106,700,000	137,758,340	134,941,493
B2. Gasto Etiquetado (sin incluir Amortización de la Deuda Pública)			
C. Remanentes del Ejercicio Anterior (C = C1 + C2)	0	1,032,684	1,032,684
C1. Remanentes de Ingresos de Libre Disposición aplicados en el periodo	0	1,032,684	1,032,684
C2. Remanentes de Transferencias Federales Etiquetadas aplicados en el periodo			
I. Balance Presupuestario (I = A - B + C)	0	363,576	3,180,422
II. Balance Presupuestario sin Financiamiento Neto (II = I - A3)	0	363,576	3,180,422
III. Balance Presupuestario sin Financiamiento Neto y sin Remanentes del Ejercicio Anterior (III = II - C)	0	-669,108	2,147,738

Concepto	Aprobado	Devengado	Pagado
E. Intereses, Comisiones y Gastos de la Deuda (E = E1+E2)	0	0	0
E1. Intereses, Comisiones y Gastos de la Deuda con Gasto No Etiquetado			
E2. Intereses, Comisiones y Gastos de la Deuda con Gasto Etiquetado			
IV. Balance Primario (IV = III + E)	0	-669,108	2,147,738

Concepto	Estimado/ Aprobado	Devengado	Recaudado/ Pagado
F. Financiamiento (F = F1 + F2)	0	0	0
F1. Financiamiento con Fuente de Pago de Ingresos de Libre Disposición			
F2. Financiamiento con Fuente de Pago de Transferencias Federales Etiquetadas			
G. Amortización de la Deuda (G = G1 + G2)	0	0	0
G1. Amortización de la Deuda Pública con Gasto No Etiquetado			
G2. Amortización de la Deuda Pública con Gasto Etiquetado			
A3. Financiamiento Neto (A3 = F - G)	0	0	0

Concepto	Estimado/ Aprobado	Devengado	Recaudado/ Pagado
A1. Ingresos de Libre Disposición	106,700,000	137,089,231	137,089,231
A3.1 Financiamiento Neto con Fuente de Pago de Ingresos de Libre Disposición (A3.1 = F1 - G1)	0	0	0
F1. Financiamiento con Fuente de Pago de Ingresos de Libre Disposición	0	0	0
G1. Amortización de la Deuda Pública con Gasto No Etiquetado	0	0	0
B1. Gasto No Etiquetado (sin incluir Amortización de la Deuda Pública)	106,700,000	137,758,340	134,941,493
C1. Remanentes de Ingresos de Libre Disposición aplicados en el periodo	0	1,032,684	1,032,684
V. Balance Presupuestario de Recursos Disponibles (V = A1 + A3.1 - B1 + C1)	0	363,576	3,180,422
VI. Balance Presupuestario de Recursos Disponibles sin Financiamiento Neto (VI = V - A3.1)	0	363,576	3,180,422

Concepto	Estimado/ Aprobado	Devengado	Recaudado/ Pagado
A2. Transferencias Federales Etiquetadas	0	0	0
A3.2 Financiamiento Neto con Fuente de Pago de Transferencias Federales Etiquetadas (A3.2 = F2 - G2)	0	0	0
F2. Financiamiento con Fuente de Pago de Transferencias Federales Etiquetadas	0	0	0
G2. Amortización de la Deuda Pública con Gasto Etiquetado	0	0	0
B2. Gasto Etiquetado (sin incluir Amortización de la Deuda Pública)	0	0	0
C2. Remanentes de Transferencias Federales Etiquetadas aplicados en el periodo	0	0	0
VII. Balance Presupuestario de Recursos Etiquetados (VII = A2 + A3.2 - B2 + C2)	0	0	0
VIII. Balance Presupuestario de Recursos Etiquetados sin Financiamiento Neto (VIII = VII - A3.2)	0	0	0

LIC. BRENDA LIZETH GONZÁLEZ LARA
CONSEJERA PRESIDENTA

C.P. JAMER ANTONIO GUÍA CAUTISTA
DIRECTOR DE ADMINISTRACIÓN FINANZAS

56.70

Informe de Avance de Gestión Financiera Cuarto Trimestre del 2023

Informe de Avance de Gestión Financiera Cuarto Trimestre del 2023						
INSTITUTO ESTATAL DE TRANSPARENCIA, ACCESO A LA INFORMACIÓN Y PROTECCIÓN DE DATOS PERSONALES (a)						
Estado Analítico de Ingresos Detallado - LDF						
Del 1 de Enero al 31 de Diciembre de 2023 (b)						
(PESOS)						
Concepto (c)	Ingreso					Diferencia (e)
	Estimado (d)	Ampliaciones/ (Reducciones)	Modificado	Devengado	Recaudado	
Ingresos de Libre Disposición						
A. Impuestos	0	0	0	0	0	0
B. Cuotas y Aportaciones de Seguridad Social	0	0	0	0	0	0
C. Contribuciones de Mejoras	0	0	0	0	0	0
D. Derechos	0	0	0	0	0	0
E. Productos	0	0	0	0	0	0
F. Aprovechamientos	0	0	0	0	0	0
G. Ingresos por Ventas de Bienes y Prestación Servicios	0	389,925	389,925	389,231	389,231	389,231
H. Participaciones	0	0	0	0	0	0
(H=h1+h2+h3+h4+h5+h6+h7+h8+h9+h10+h11)						
h1) Fondo General de Participaciones	0	0	0	0	0	0
h2) Fondo de Fomento Municipal	0	0	0	0	0	0
h3) Fondo de Fiscalización y Recaudación	0	0	0	0	0	0
h4) Fondo de Compensación	0	0	0	0	0	0
h5) Fondo de Extracción de Hidrocarburos	0	0	0	0	0	0
h6) Impuesto Especial Sobre Producción y Servicios	0	0	0	0	0	0
h7) 0.136% de la Recaudación Federal Participable	0	0	0	0	0	0
h8) 3.17% Sobre Extracción de Petróleo	0	0	0	0	0	0
h9) Gasolinas y Diésel	0	0	0	0	0	0
h10) Fondo del Impuesto Sobre la Renta	0	0	0	0	0	0
h11) Fondo de Estabilización de los Ingresos de las Entidades Federativas	0	0	0	0	0	0
I. Incentivos Derivados de la Colaboración Fiscal (I=i1+i2+i3+i4+i5)	0	0	0	0	0	0
i1) Tenencia o Uso de Vehículos	0	0	0	0	0	0
i2) Fondo de Compensación ISAN	0	0	0	0	0	0
i3) Impuesto Sobre Automóviles Nuevos	0	0	0	0	0	0
i4) Fondo de Compensación de Repuestos Intermedios	0	0	0	0	0	0
i5) Otros Incentivos Económicos	0	0	0	0	0	0
J. Transferencias y Asignaciones	106,700,000	30,000,000	136,700,000	136,700,000	136,700,000	30,000,000
K. Convenios	0	0	0	0	0	0
k1) Otros Convenios y Subsidios	0	0	0	0	0	0
L. Otros Ingresos de Libre Disposición (L=l1+l2)	0	0	0	0	0	0
l1) Participaciones en Ingresos Locales	0	0	0	0	0	0
l2) Otros Ingresos de Libre Disposición	0	0	0	0	0	0
I. Total de Ingresos de Libre Disposición (I=A+B+C+D+E+F+G+H+I+J+K+L)	106,700,000	30,389,925	137,089,925	137,089,231	137,089,231	30,389,231
Ingresos Excedentes de Ingresos de Libre Disposición						
Transferencias Federales Etiquetadas						
A. Aportaciones (A=a1+a2+a3+a4+a5+a6+a7+a8)	0	0	0	0	0	0
a1) Fondo de Aportaciones para la Nómina Educativa y Gasto Operativo	0	0	0	0	0	0
a2) Fondo de Aportaciones para los Servicios de Salud	0	0	0	0	0	0
a3) Fondo de Aportaciones para la Infraestructura Social	0	0	0	0	0	0
a4) Fondo de Aportaciones para el Fortalecimiento de los Municipios y de las Demarcaciones Territoriales del Distrito Federal	0	0	0	0	0	0
a5) Fondo de Aportaciones Múltiples	0	0	0	0	0	0
a6) Fondo de Aportaciones para la Educación Tecnológica y de Adultos	0	0	0	0	0	0
a7) Fondo de Aportaciones para la Seguridad Pública de los Estados y del Distrito Federal	0	0	0	0	0	0
a8) Fondo de Aportaciones para el Fortalecimiento de las Entidades Federativas	0	0	0	0	0	0
B. Convenios (B=b1+b2+b3+b4)	0	0	0	0	0	0
b1) Convenios de Protección Social en Salud	0	0	0	0	0	0
b2) Convenios de Descentralización	0	0	0	0	0	0
b3) Convenios de Reasignación	0	0	0	0	0	0
b4) Otros Convenios y Subsidios	0	0	0	0	0	0
C. Fondos Distintos de Aportaciones (C=c1+c2)	0	0	0	0	0	0
c1) Fondo para Entidades Federativas y Municipios Productores de Hidrocarburos	0	0	0	0	0	0
c2) Fondo Minero	0	0	0	0	0	0
D. Transferencias, Asignaciones, Subsidios y Subvenciones, y Pensiones y Jubilaciones	0	0	0	0	0	0
E. Otras Transferencias Federales Etiquetadas	0	0	0	0	0	0
II. Total de Transferencias Federales Etiquetadas (II = A + B + C + D + E)	0	0	0	0	0	0
III. Ingresos Derivados de Financiamientos (III = A)	0	0	0	0	0	0
A. Ingresos Derivados de Financiamientos	0	0	0	0	0	0
IV. Total de Ingresos (IV = I + II + III)	106,700,000	30,389,925	137,089,925	137,089,231	137,089,231	30,389,231
Datos Informativos						
1. Ingresos Derivados de Financiamientos con Fuente de Pago de Ingresos de Libre Disposición	0	0	0	0	0	0
2. Ingresos Derivados de Financiamientos con Fuente de Pago de Transferencias Federales Etiquetadas	0	0	0	0	0	0
3. Ingresos Derivados de Financiamientos (3 = 1 + 2)	0	0	0	0	0	0

LIC. BRENDA LIZETH GONZÁLEZ LARA
CONSEJERA PRESIDENTA

C.P. JAVIER ANTONIO EGUIA ZAUTISTA
DIRECTOR DE ADMINISTRACIÓN Y FINANZAS

Informe de Avance de Gestión Financiera Cuarto Trimestre del 2023

Informe de Avance de Gestión Financiera Cuarto Trimestre del 2023						
INSTITUTO ESTATAL DE TRANSPARENCIA, ACCESO A LA INFORMACIÓN Y PROTECCIÓN DE DATOS PERSONALES (a)						
Estado Analítico del Ejercicio del Presupuesto de Egresos Detallado - LDF						
Clasificación por Objeto del Gasto (Capítulo y Concepto)						
Del 1 de Enero al 31 de Diciembre de 2023 (b)						
(PESOS)						
Concepto (c)	Egresos					Subejercicio (e)
	Aprobado (d)	Ampliaciones/ (Reducciones)	Modificado	Devengado	Pagado	
I. Gasto No Etiquetado (I=A+B+C+D+E+F+G+H+I)	106,700,000	31,422,609	138,122,609	137,758,340	134,941,493	364,269
A. Servicios Personales (A=a1+a2+a3+a4+a5+a6+a7)	103,698,032	8,764,902	112,462,933	112,278,763	110,515,923	184,170
a1 Remuneraciones al Personal de Carácter Permanente	65,578,095	2,838,584	68,416,679	68,296,325	68,293,769	120,354
a2 Remuneraciones al Personal de Carácter Transitorio	0	0	0	0	0	0
a3 Remuneraciones Adicionales y Especiales	15,519,368	1,278,119	16,797,487	16,789,201	16,789,201	8,286
a4 Seguridad Social	14,355,299	1,863,609	16,218,908	16,184,646	14,424,362	34,262
a5 Otras Prestaciones Sociales y Económicas	8,245,270	2,784,589	11,029,859	11,008,592	11,008,592	21,267
a6 Previsiones	0	0	0	0	0	0
a7 Pago de Estímulos a Servidores Públicos	0	0	0	0	0	0
B. Materiales y Suministros (B=b1+b2+b3+b4+b5+b6+b7+b8+b9)	413,065	2,822,609	3,235,674	3,193,709	3,193,709	41,965
b1 Materiales de Administración, Emisión de Documentos y Artículos Oficiales	133,036	651,466	784,502	775,700	775,700	8,802
b2 Alimentos y Utensilios	18,334	685,702	704,036	696,902	696,902	7,134
b3 Materiales Primas y Materiales de Producción y Comercialización	0	0	0	0	0	0
b4 Materiales y Artículos de Construcción y de Reparación	1,900	127,232	129,132	128,211	128,211	921
b5 Productos Químicos, Farmacéuticos y de Laboratorio	5,000	0	5,000	4,971	4,971	29
b6 Combustibles, Lubricantes y Aditivos	35,000	191,868	226,868	214,369	214,369	12,499
b7 Vestuario, Blancos, Prendas de Protección y Artículos Deportivos	11,668	26,969	38,637	28,121	28,121	10,516
b8 Materiales y Suministros Para Seguridad	0	0	0	0	0	0
b9 Herramientas, Refacciones y Accesorios Menores	208,127	1,139,371	1,347,498	1,345,435	1,345,435	2,063
C. Servicios Generales (C=c1+c2+c3+c4+c5+c6+c7+c8+c9)	2,598,904	16,876,982	19,465,886	19,338,585	18,473,379	127,301
c1 Servicios Básicos	322,136	1,899,958	2,222,094	2,201,753	2,201,753	20,341
c2 Servicios de Arrendamiento	797,819	4,453,848	5,251,667	5,240,134	5,240,134	11,533
c3 Servicios Profesionales, Científicos, Técnicos y Otros Servicios	333,699	1,130,659	1,464,358	1,455,562	1,430,206	8,797
c4 Servicios Financieros, Bancarios y Comerciales	130,139	241,435	371,574	361,112	361,112	10,462
c5 Servicios de Instalación, Reparación, Mantenimiento y Conservación	116,259	950,359	1,066,619	1,063,987	1,063,987	2,632
c6 Servicios de Comunicación Social y Publicidad	291,667	4,931,378	5,223,044	5,217,459	5,108,419	5,585
c7 Servicios de Traslado y Viáticos	80,697	725,409	806,105	790,954	790,954	15,151
c8 Servicios Oficiales	5,000	-5,000	0	0	0	0
c9 Otros Servicios Generales	511,488	2,548,937	3,060,425	3,007,623	2,276,813	52,801
D. Transferencias, Asignaciones, Subsidios y Otras Ayudas (D=d1+d2+d3+d4+d5+d6+d7+d8+d9)	0	0	0	0	0	0
d1 Transferencias Internas y Asignaciones al Sector Público	0	0	0	0	0	0
d2 Transferencias al Resto del Sector Público	0	0	0	0	0	0
d3 Subsidios y Subvenciones	0	0	0	0	0	0
d4 Ayudas Sociales	0	0	0	0	0	0
d5 Pensiones y Jubilaciones	0	0	0	0	0	0
d6 Transferencias a Fideicomisos, Mandatos y Otros Análogos	0	0	0	0	0	0
d7 Transferencias a la Seguridad Social	0	0	0	0	0	0
d8 Donativos	0	0	0	0	0	0
d9 Transferencias al Exterior	0	0	0	0	0	0
E. Bienes Muebles, Inmuebles e Intangibles (E=e1+e2+e3+e4+e5+e6+e7+e8+e9)	0	2,958,116	2,958,116	2,947,282	2,758,482	10,834
e1 Mobiliario y Equipo de Administración	0	1,196,527	1,196,527	1,185,692	1,185,692	10,834
e2 Mobiliario y Equipo Educativo y Recreativo	0	257,984	257,984	257,984	257,984	0
e3 Equipo e Instrumental Médico y de Laboratorio	0	0	0	0	0	0
e4 Vehículos y Equipo de Transporte	0	649,800	649,800	649,800	649,800	0
e5 Equipo de Defensa y Seguridad	0	0	0	0	0	0
e6 Maquinaria, Otros Equipos y Herramientas	0	54,527	54,527	54,527	54,527	0
e7 Activos Biológicos	0	0	0	0	0	0
e8 Bienes Inmuebles	0	0	0	0	0	0
e9 Activos Intangibles	0	799,278	799,278	799,278	610,478	0
F. Inversión Pública (F=f1+f2+f3)	0	0	0	0	0	0
f1 Obra Pública en Bienes de Dominio Público	0	0	0	0	0	0
f2 Obra Pública en Bienes Propios	0	0	0	0	0	0
f3 Proyectos Productivos y Acciones de Fomento	0	0	0	0	0	0
G. Inversiones Financieras y Otras Provisiones (G=g1+g2+g3+g4+g5+g6+g7)	0	0	0	0	0	0
g1 Inversiones Para el Fomento de Actividades Productivas	0	0	0	0	0	0
g2 Acciones y Participaciones de Capital	0	0	0	0	0	0
g3 Compra de Títulos y Valores	0	0	0	0	0	0
g4 Concesión de Préstamos	0	0	0	0	0	0
g5 Inversiones en Fideicomisos, Mandatos y Otros Análogos	0	0	0	0	0	0
Fideicomiso de Desastres Naturales (Informativo)	0	0	0	0	0	0
g6 Otras Inversiones Financieras	0	0	0	0	0	0
g7 Provisiones para Contingencias y Otras Erogaciones Especiales	0	0	0	0	0	0
H. Participaciones y Aportaciones (H=h1+h2+h3)	0	0	0	0	0	0
h1 Participaciones	0	0	0	0	0	0
h2 Aportaciones	0	0	0	0	0	0
h3 Convenios	0	0	0	0	0	0
I. Deuda Pública (I=i1+i2+i3+i4+i5+i6+i7)	0	0	0	0	0	0
i1 Amortización de la Deuda Pública	0	0	0	0	0	0
i2 Intereses de la Deuda Pública	0	0	0	0	0	0
i3 Comisiones de la Deuda Pública	0	0	0	0	0	0
i4 Gastos de la Deuda Pública	0	0	0	0	0	0
i5 Costo por Coberturas	0	0	0	0	0	0
i6 Apoyos Financieros	0	0	0	0	0	0
i7 Adeudos de Ejercicios Fiscales Anteriores (ADEFAS)	0	0	0	0	0	0

7

8

Informe de Avance de Gestión Financiera Cuarto Trimestre del 2023

Informe de Avance de Gestión Financiera Cuarto Trimestre del 2023							
INSTITUTO ESTATAL DE TRANSPARENCIA, ACCESO A LA INFORMACIÓN Y PROTECCIÓN DE DATOS PERSONALES (a)							
Estado Analítico del Ejercicio del Presupuesto de Egresos Detallado - LDF							
Clasificación por Objeto del Gasto (Capítulo y Concepto)							
Del 1 de Enero al 31 de Diciembre de 2023 (b)							
(PESOS)							
Concepto (c)	Egresos					Subejercicio (e)	
	Aprobado (d)	Ampliaciones/ (Reducciones)	Modificado	Devengado	Pagado		
II. Gasto Etiquetado (II=A+B+C+D+E+F+G+H+I)	0	0	0	0	0	0	
A. Servicios Personales (A=a1+a2+a3+a4+a5+a6+a7)	0	0	0	0	0	0	
a1) Remuneraciones al Personal de Carácter Permanente	0	0	0	0	0	0	
a2) Remuneraciones al Personal de Carácter Transitorio	0	0	0	0	0	0	
a3) Remuneraciones Adicionales y Especiales	0	0	0	0	0	0	
a4) Seguridad Social	0	0	0	0	0	0	
a5) Otras Prestaciones Sociales y Económicas	0	0	0	0	0	0	
a6) Previsiones	0	0	0	0	0	0	
a7) Pago de Estímulos a Servidores Públicos	0	0	0	0	0	0	
B. Materiales y Suministros (B=b1+b2+b3+b4+b5+b6+b7+b8+b9)	0	0	0	0	0	0	
b1) Materiales de Administración, Emisión de Documentos y Artículos Oficiales	0	0	0	0	0	0	
b2) Alimentos y Utensilios	0	0	0	0	0	0	
b3) Materias Primas y Materiales de Producción y Comercialización	0	0	0	0	0	0	
b4) Materiales y Artículos de Construcción y de Reparación	0	0	0	0	0	0	
b5) Productos Químicos, Farmacéuticos y de Laboratorio	0	0	0	0	0	0	
b6) Combustibles, Lubricantes y Aditivos	0	0	0	0	0	0	
b7) Vestuario, Blancos, Prendas de Protección y Artículos Deportivos	0	0	0	0	0	0	
b8) Materiales y Suministros Para Seguridad	0	0	0	0	0	0	
b9) Herramientas, Refacciones y Accesorios Menores	0	0	0	0	0	0	
C. Servicios Generales (C=c1+c2+c3+c4+c5+c6+c7+c8+c9)	0	0	0	0	0	0	
c1) Servicios Básicos	0	0	0	0	0	0	
c2) Servicios de Arrendamiento	0	0	0	0	0	0	
c3) Servicios Profesionales, Científicos, Técnicos y Otros Servicios	0	0	0	0	0	0	
c4) Servicios Financieros, Bancarios y Comerciales	0	0	0	0	0	0	
c5) Servicios de Instalación, Reparación, Mantenimiento y Conservación	0	0	0	0	0	0	
c6) Servicios de Comunicación Social y Publicidad	0	0	0	0	0	0	
c7) Servicios de Traslado y Viáticos	0	0	0	0	0	0	
c8) Servicios Oficiales	0	0	0	0	0	0	
c9) Otros Servicios Generales	0	0	0	0	0	0	
D. Transferencias, Asignaciones, Subsidios y Otras Ayudas (D=d1+d2+d3+d4+d5+d6+d7+d8+d9)	0	0	0	0	0	0	
d1) Transferencias Internas y Asignaciones al Sector Público	0	0	0	0	0	0	
d2) Transferencias al Resto del Sector Público	0	0	0	0	0	0	
d3) Subsidios y Subvenciones	0	0	0	0	0	0	
d4) Ayudas Sociales	0	0	0	0	0	0	
d5) Pensiones y Jubilaciones	0	0	0	0	0	0	
d6) Transferencias a Fideicomisos, Mandatos y Otros Análogos	0	0	0	0	0	0	
d7) Transferencias a la Seguridad Social	0	0	0	0	0	0	
d8) Donativos	0	0	0	0	0	0	
d9) Transferencias al Exterior	0	0	0	0	0	0	
E. Bienes Muebles, Inmuebles e Intangibles (E=e1+e2+e3+e4+e5+e6+e7+e8+e9)	0	0	0	0	0	0	
e1) Mobiliario y Equipo de Administración	0	0	0	0	0	0	
e2) Mobiliario y Equipo Educativo y Recreativo	0	0	0	0	0	0	
e3) Equipo e Instrumental Médico y de Laboratorio	0	0	0	0	0	0	
e4) Vehículos y Equipo de Transporte	0	0	0	0	0	0	
e5) Equipo de Defensa y Seguridad	0	0	0	0	0	0	
e6) Maquinaria, Otros Equipos y Herramientas	0	0	0	0	0	0	
e7) Activos Biológicos	0	0	0	0	0	0	
e8) Bienes Inmuebles	0	0	0	0	0	0	
e9) Activos Intangibles	0	0	0	0	0	0	
F. Inversión Pública (F=f1+f2+f3)	0	0	0	0	0	0	
f1) Obra Pública en Bienes de Dominio Público	0	0	0	0	0	0	
f2) Obra Pública en Bienes Propios	0	0	0	0	0	0	
f3) Proyectos Productivos y Acciones de Fomento	0	0	0	0	0	0	
G. Inversiones Financieras y Otras Provisiones (G=g1+g2+g3+g4+g5+g6+g7)	0	0	0	0	0	0	
g1) Inversiones Para el Fomento de Actividades Productivas	0	0	0	0	0	0	
g2) Acciones y Participaciones de Capital	0	0	0	0	0	0	
g3) Compra de Títulos y Valores	0	0	0	0	0	0	
g4) Concesión de Préstamos	0	0	0	0	0	0	
g5) Inversiones en Fideicomisos, Mandatos y Otros Análogos	0	0	0	0	0	0	
Fideicomiso de Desastres Naturales (Informativo)	0	0	0	0	0	0	
g6) Otras Inversiones Financieras	0	0	0	0	0	0	
g7) Provisiones para Contingencias y Otras Erogaciones Especiales	0	0	0	0	0	0	
H. Participaciones y Aportaciones (H=h1+h2+h3)	0	0	0	0	0	0	
h1) Participaciones	0	0	0	0	0	0	
h2) Aportaciones	0	0	0	0	0	0	
h3) Convenios	0	0	0	0	0	0	
I. Deuda Pública (I=i1+i2+i3+i4+i5+i6+i7)	0	0	0	0	0	0	
i1) Amortización de la Deuda Pública	0	0	0	0	0	0	
i2) Intereses de la Deuda Pública	0	0	0	0	0	0	
i3) Comisiones de la Deuda Pública	0	0	0	0	0	0	
i4) Gastos de la Deuda Pública	0	0	0	0	0	0	
i5) Costo por Coberturas	0	0	0	0	0	0	
i6) Apoyos Financieros	0	0	0	0	0	0	
i7) Adeudos de Ejercicios Fiscales Anteriores (ADEFAS)	0	0	0	0	0	0	
III. Total de Egresos (II + I)	106,700,000	31,422,609	138,122,609	137,758,340	134,941,493	364,269	

LIC. BRENDA LIZETH GONZÁLEZ LARA
CONSEJERA PRESIDENTA

C.P. JAVIER ANTONIO ECHEA BAILLISA
DIRECTOR DE ADMINISTRACIÓN Y FINANZAS

Informe de Avance de Gestión Financiera Cuarto Trimestre del 2023

Informe de Avance de Gestión Financiera Cuarto Trimestre del 2023 INSTITUTO ESTATAL DE TRANSPARENCIA, ACCESO A LA INFORMACIÓN Y PROTECCIÓN DE DATOS PERSONALES (a) Estado Analítico del Ejercicio del Presupuesto de Egresos Detallado - LDF Clasificación Administrativa Del 1 de Enero al 31 de Diciembre de 2023 (b) (PESOS)						
Concepto (c)	Egresos					Subejercicio (e)
	Aprobado (d)	Ampliaciones/ (Reducciones)	Modificado	Devengado	Pagado	
I. Gasto No Etiquetado (I=A+B+C+D+E+F+G+H)	106,700,000	31,422,609	138,122,609	137,758,340	134,941,493	364,269
INSTITUTO ESTATAL DE TRANSPARENCIA, ACCESO A LA INFORMACIÓN Y PROTECCIÓN DE DATOS PERSONALES	103,136,401	30,690,994	133,827,394	133,491,875	130,729,555	335,520
ÓRGANO INTERNO DE CONTROL	3,563,599	731,615	4,295,215	4,266,465	4,211,938	28,750
II. Gasto Etiquetado (II=A+B+C+D+E+F+G+H)	0	0	0	0	0	0
INSTITUTO ESTATAL DE TRANSPARENCIA, ACCESO A LA INFORMACIÓN Y PROTECCIÓN DE DATOS PERSONALES	0	0	0	0	0	0
ÓRGANO INTERNO DE CONTROL	0	0	0	0	0	0
III. Total de Egresos (III = I + II)	106,700,000	31,422,609	138,122,609	137,758,340	134,941,493	364,269


 LIC. BRÉNDALIZETH GONZÁLEZ LARA
 CONSEJERA PRESIDENTA


 C.P. JAVIER ANTONIO EGUI BALTHISTA
 DIRECTOR DE ADMINISTRACIÓN Y FINANZAS

Informe de Avance de Gestión Financiera Cuarto Trimestre del 2023

Informe de Avance de Gestión Financiera Cuarto Trimestre del 2023 INSTITUTO ESTATAL DE TRANSPARENCIA, ACCESO A LA INFORMACIÓN Y PROTECCIÓN DE DATOS PERSONALES (a) Estado Analítico del Ejercicio del Presupuesto de Egresos Detallado - LDF Clasificación Funcional (Finalidad y Función) Del 1 de Enero al 31 de Diciembre de 2023 (b) (PESOS)						
Concepto (c)	Egresos					Subejercicio (e)
	Aprobado (d)	Ampliaciones/ (Reducciones)	Modificado	Devengado	Pagado	
I. Gasto No Etiquetado (I=A+B+C+D)	106,700,000	31,422,609	138,122,609	137,758,340	134,941,493	364,269
A. Gobierno (A=a1+a2+a3+a4+a5+a6+a7+a8)	106,700,000	31,422,609	138,122,609	137,758,340	134,941,493	364,269
a1) Legislación	0	0	0	0	0	0
a2) Justicia	0	0	0	0	0	0
a3) Coordinación de la Política de Gobierno	0	0	0	0	0	0
a4) Relaciones Exteriores	0	0	0	0	0	0
a5) Asuntos Financieros y Hacendarios	0	0	0	0	0	0
a6) Seguridad Nacional	0	0	0	0	0	0
a7) Asuntos de Orden Público y de Seguridad Interior	0	0	0	0	0	0
a8) Otros Servicios Generales	106,700,000	31,422,609	138,122,609	137,758,340	134,941,493	364,269
B. Desarrollo Social (B=b1+b2+b3+b4+b5+b6+b7)	0	0	0	0	0	0
b1) Protección Ambiental	0	0	0	0	0	0
b2) Vivienda y Servicios a la Comunidad	0	0	0	0	0	0
b3) Salud	0	0	0	0	0	0
b4) Recreación, Cultura y Otras Manifestaciones Sociales	0	0	0	0	0	0
b5) Educación	0	0	0	0	0	0
b6) Protección Social	0	0	0	0	0	0
b7) Otros Asuntos Sociales	0	0	0	0	0	0
C. Desarrollo Económico (C=c1+c2+c3+c4+c5+c6+c7+c8+c9)	0	0	0	0	0	0
c1) Asuntos Económicos, Comerciales y Laborales en General	0	0	0	0	0	0
c2) Agropecuaria, Silvicultura, Pesca y Caza	0	0	0	0	0	0
c3) Combustibles y Energía	0	0	0	0	0	0
c4) Minería, Manufacturas y Construcción	0	0	0	0	0	0
c5) Transporte	0	0	0	0	0	0
c6) Comunicaciones	0	0	0	0	0	0
c7) Turismo	0	0	0	0	0	0
c8) Ciencia, Tecnología e Innovación	0	0	0	0	0	0
c9) Otras Industrias y Otros Asuntos Económicos	0	0	0	0	0	0
D. Otras No Clasificadas en Funciones Anteriores (D=d1+d2+d3+d4)	0	0	0	0	0	0
d1) Transacciones de la Deuda Pública / Costo Financiero de la Deuda	0	0	0	0	0	0
d2) Transferencias, Participaciones y Aportaciones Entre Diferentes Niveles y Ordenes de Gobierno	0	0	0	0	0	0
d3) Saneamiento del Sistema Financiero	0	0	0	0	0	0
d4) Adeudos de Ejercicios Fiscales Anteriores	0	0	0	0	0	0
II. Gasto Etiquetado (II=A+B+C+D)	0	0	0	0	0	0
A. Gobierno (A=a1+a2+a3+a4+a5+a6+a7+a8)	0	0	0	0	0	0
a1) Legislación	0	0	0	0	0	0
a2) Justicia	0	0	0	0	0	0
a3) Coordinación de la Política de Gobierno	0	0	0	0	0	0
a4) Relaciones Exteriores	0	0	0	0	0	0
a5) Asuntos Financieros y Hacendarios	0	0	0	0	0	0
a6) Seguridad Nacional	0	0	0	0	0	0
a7) Asuntos de Orden Público y de Seguridad Interior	0	0	0	0	0	0
a8) Otros Servicios Generales	0	0	0	0	0	0
B. Desarrollo Social (B=b1+b2+b3+b4+b5+b6+b7)	0	0	0	0	0	0
b1) Protección Ambiental	0	0	0	0	0	0
b2) Vivienda y Servicios a la Comunidad	0	0	0	0	0	0
b3) Salud	0	0	0	0	0	0
b4) Recreación, Cultura y Otras Manifestaciones Sociales	0	0	0	0	0	0
b5) Educación	0	0	0	0	0	0
b6) Protección Social	0	0	0	0	0	0
b7) Otros Asuntos Sociales	0	0	0	0	0	0
C. Desarrollo Económico (C=c1+c2+c3+c4+c5+c6+c7+c8+c9)	0	0	0	0	0	0
c1) Asuntos Económicos, Comerciales y Laborales en General	0	0	0	0	0	0
c2) Agropecuaria, Silvicultura, Pesca y Caza	0	0	0	0	0	0
c3) Combustibles y Energía	0	0	0	0	0	0
c4) Minería, Manufacturas y Construcción	0	0	0	0	0	0
c5) Transporte	0	0	0	0	0	0
c6) Comunicaciones	0	0	0	0	0	0
c7) Turismo	0	0	0	0	0	0
c8) Ciencia, Tecnología e Innovación	0	0	0	0	0	0
c9) Otras Industrias y Otros Asuntos Económicos	0	0	0	0	0	0
D. Otras No Clasificadas en Funciones Anteriores (D=d1+d2+d3+d4)	0	0	0	0	0	0
d1) Transacciones de la Deuda Pública / Costo Financiero de la Deuda	0	0	0	0	0	0
d2) Transferencias, Participaciones y Aportaciones Entre Diferentes Niveles y Ordenes de Gobierno	0	0	0	0	0	0
d3) Saneamiento del Sistema Financiero	0	0	0	0	0	0
d4) Adeudos de Ejercicios Fiscales Anteriores	0	0	0	0	0	0
III. Total de Egresos (III = I+II)	106,700,000	31,422,609	138,122,609	137,758,340	134,941,493	364,269

LIC. BRENDA LIZETH GONZÁLEZ LARA
CONSEJERA PRESIDENTA

C.P. JAVIER ANTONIO EGUIABAUTISTA
DIRECTOR DE ADMINISTRACIÓN Y FINANZAS

56.75

Informe de Avance de Gestión Financiera Cuarto Trimestre del 2023

Informe de Avance de Gestión Financiera Cuarto Trimestre del 2023						
INSTITUTO ESTATAL DE TRANSPARENCIA, ACCESO A LA INFORMACIÓN Y PROTECCIÓN DE DATOS PERSONALES (a)						
Estado Analítico del Ejercicio del Presupuesto de Egresos Detallado - LDF						
Clasificación de Servicios Personales por Categoría						
Del 1 de Enero al 31 de Diciembre de 2023 (b)						
(PESOS)						
Concepto (c)	Egresos					Subejercicio (e)
	Aprobado (d)	Ampliaciones/ (Reducciones)	Modificado	Devengado	Pagado	
I. Gasto No Etiquetado (I=A+B+C+D+E+F)	103,698,032	8,764,902	112,462,933	112,278,763	110,515,923	184,170
A. Personal Administrativo y de Servicio Público	103,698,032	8,764,902	112,462,933	112,278,763	110,515,923	184,170
B. Magisterio	0	0	0	0	0	0
C. Servicios de Salud (C=c1+c2)	0	0	0	0	0	0
c1) Personal Administrativo	0	0	0	0	0	0
c2) Personal Médico, Paramédico y afín	0	0	0	0	0	0
D. Seguridad Pública	0	0	0	0	0	0
E. Gastos asociados a la implementación de nuevas leyes federales o reformas a las mismas (E = e1 + e2)	0	0	0	0	0	0
e1) Nombre del Programa o Ley 1	0	0	0	0	0	0
e2) Nombre del Programa o Ley 2	0	0	0	0	0	0
F. Sentencias laborales definitivas	0	0	0	0	0	0
II. Gasto Etiquetado (II=A+B+C+D+E+F)	0	0	0	0	0	0
A. Personal Administrativo y de Servicio Público	0	0	0	0	0	0
B. Magisterio	0	0	0	0	0	0
C. Servicios de Salud (C=c1+c2)	0	0	0	0	0	0
c1) Personal Administrativo	0	0	0	0	0	0
c2) Personal Médico, Paramédico y afín	0	0	0	0	0	0
D. Seguridad Pública	0	0	0	0	0	0
E. Gastos asociados a la implementación de nuevas leyes federales o reformas a las mismas (E = e1 + e2)	0	0	0	0	0	0
e1) Nombre del Programa o Ley 1	0	0	0	0	0	0
e2) Nombre del Programa o Ley 2	0	0	0	0	0	0
F. Sentencias laborales definitivas	0	0	0	0	0	0
III. Total del Gasto en Servicios Personales (III=I+II)	103,698,032	8,764,902	112,462,933	112,278,763	110,515,923	184,170

LIC. BRENDA LIZETH GONZÁLEZ LARA
CONSEJERA PRESIDENTA

C.P. JAVIER ANTONIO EGUIA BALTISTA
DIRECTOR DE ADMINISTRACIÓN Y FINANZAS

Informe de Avance de Gestión Financiera Cuarto Trimestre del 2023


Informe de Avance de Gestión Financiera Cuarto Trimestre del 2023						
INSTITUTO ESTATAL DE TRANSPARENCIA, ACCESO A LA INFORMACIÓN Y PROTECCIÓN DE DATOS PERSONALES (a)						
Proyecciones de Ingresos - LDF						
(PESOS)						
(CIFRAS NOMINALES)						
Concepto (b)	Año en Cuestión 2023 (de iniciativa de Ley) (c)	2024(d)	2025 (d)	2026 (d)	2027 (d)	2028 (d)
1. Ingresos de Libre Disposición (1=A+B+C+D+E+F+G+H+I+J+K+L)	189,103,307	160,882,845	165,709,331	170,680,611	175,801,029	181,075,060
A. Impuestos	0	0	0	0	0	0
B. Cuotas y Aportaciones de Seguridad Social	0	0	0	0	0	0
C. Contribuciones de Mejoras	0	0	0	0	0	0
D. Derechos	0	0	0	0	0	0
E. Productos	0	0	0	0	0	0
F. Aprovechamientos	0	0	0	0	0	0
G. Ingresos por Venta de Bienes y Prestación de Servicios	0	0	0	0	0	0
H. Participaciones	0	0	0	0	0	0
I. Incentivos Derivados de la Colaboración Fiscal	0	0	0	0	0	0
J. Transferencias y Asignaciones	189,103,307	160,882,845	165,709,331	170,680,611	175,801,029	181,075,060
K. Convenios	0	0	0	0	0	0
L. Otros Ingresos de Libre Disposición	0	0	0	0	0	0
2. Transferencias Federales Etiquetadas (2=A+B+C+D+E)	0	0	0	0	0	0
A. Aportaciones	0	0	0	0	0	0
B. Convenios	0	0	0	0	0	0
C. Fondos Distintos de Aportaciones	0	0	0	0	0	0
D. Transferencias, Asignaciones, Subsidios y Subvenciones, y Pensiones y Jubilaciones	0	0	0	0	0	0
E. Otras Transferencias Federales Etiquetadas	0	0	0	0	0	0
3. Ingresos Derivados de Financiamientos (3=A)	0	0	0	0	0	0
A. Ingresos Derivados de Financiamientos	0	0	0	0	0	0
4. Total de Ingresos Proyectados (4=1+2+3)	189,103,307	160,882,845	165,709,331	170,680,611	175,801,029	181,075,060
Datos Informativos						
1. Ingresos Derivados de Financiamientos con Fuente de Pago de Recursos de Libre Disposición	0	0	0	0	0	0
2. Ingresos derivados de Financiamientos con Fuente de Pago de Transferencias Federales Etiquetadas	0	0	0	0	0	0
3. Ingresos Derivados de Financiamiento (3 = 1 + 2)	0	0	0	0	0	0

LIC. BRENDA LIZETH GONZÁLEZ LARA
CONSEJERA PRESIDENTA

C. P. JAVIER ANTONIO EGUJA BAUTISTA
DIRECTOR DE ADMINISTRACIÓN Y FINANZAS

Informe de Avance de Gestión Financiera Cuarto Trimestre del 2023

Informe de Avance de Gestión Financiera Cuarto Trimestre del 2023						
INSTITUTO ESTATAL DE TRANSPARENCIA, ACCESO A LA INFORMACIÓN Y PROTECCIÓN DE DATOS PERSONALES (a)						
Proyecciones de Egresos - LDF						
(PESOS)						
(CIFRAS NOMINALES)						
Concepto (b)	Año en Cuestión 2023 (de proyecto de presupuesto) (c)	2024(d)	2025 (d)	2026 (d)	2027 (d)	2028 (d)
1. Gasto No Etiquetado (1=A+B+C+D+E+F+G+H+I)	189,103,307	160,882,845	165,709,331	170,680,611	175,801,029	181,075,060
A. Servicios Personales	124,539,855	128,276,051	132,124,331	136,088,062	140,170,704	144,375,825
B. Materiales y Suministros	8,053,769	3,705,702	3,816,874	3,931,380	4,049,321	4,170,801
C. Servicios Generales	43,705,567	23,172,319	23,867,489	24,583,513	25,321,019	26,080,649
D. Transferencias, Asignaciones, Subsidios y Otras Ayudas	0	0	0	0	0	0
E. Bienes Muebles, Inmuebles e Intangibles	12,804,116	5,728,773	5,900,637	6,077,656	6,259,985	6,447,785
F. Inversión Pública	0	0	0	0	0	0
G. Inversiones Financieras y Otras Provisiones	0	0	0	0	0	0
H. Participaciones y Aportaciones	0	0	0	0	0	0
I. Deuda Pública	0	0	0	0	0	0
2. Gasto Etiquetado (2=A+B+C+D+E+F+G+H+I)	0	0	0	0	0	0
A. Servicios Personales	0	0	0	0	0	0
B. Materiales y Suministros	0	0	0	0	0	0
C. Servicios Generales	0	0	0	0	0	0
D. Transferencias, Asignaciones, Subsidios y Otras Ayudas	0	0	0	0	0	0
E. Bienes Muebles, Inmuebles e Intangibles	0	0	0	0	0	0
F. Inversión Pública	0	0	0	0	0	0
G. Inversiones Financieras y Otras Provisiones	0	0	0	0	0	0
H. Participaciones y Aportaciones	0	0	0	0	0	0
I. Deuda Pública	0	0	0	0	0	0
3. Total de Egresos Proyectados (3=1+2)	189,103,307	160,882,845	165,709,331	170,680,611	175,801,029	181,075,060


 LIC. BRENDA LIZETH GONZÁLEZ LARA
 CONSEJERA PRESIDENTA


 C.P. JAMER ANTONIO EGUA BAUTISTA
 DIRECTOR DE ADMINISTRACIÓN Y FINANZAS

Informe de Avance de Gestión Financiera Cuarto Trimestre del 2023

Informe de Avance de Gestión Financiera Cuarto Trimestre del 2023						
INSTITUTO ESTATAL DE TRANSPARENCIA, ACCESO A LA INFORMACIÓN Y PROTECCIÓN DE DATOS PERSONALES (a)						
Resultados de Ingresos - LDF						
(PESOS)						
Concepto (b)	2018 (c)	2019 (c)	2020 (c)	2021 (c)	2022 (c)	2023 (d)
1. Ingresos de Libre Disposición (1=A+B+C+D+E+F+G+H+I+J+K+L)	55,230,700	77,012,735	76,672,574	91,008,334	107,108,974	137,089,231
A. Impuestos	0	0	0	0	0	0
B. Cuotas y Aportaciones de Seguridad Social	0	0	0	0	0	0
C. Contribuciones de Mejoras	0	0	0	0	0	0
D. Derechos	0	0	0	0	0	0
E. Productos	230,700	0	0	0	0	0
F. Aprovechamientos	0	168,105	0	0	0	0
G. Ingresos por Venta de Bienes y Prestación de Servicios	0	194,630	157,350	101,474	408,974	389,231
H. Participaciones	0	0	0	0	0	0
I. Incentivos Derivados de la Colaboración Fiscal	0	0	0	0	0	0
J. Transferencias y Asignaciones	55,000,000	76,650,000	76,515,224	90,906,860	106,700,000	136,700,000
K. Convenios	0	0	0	0	0	0
L. Otros Ingresos de Libre Disposición	0	0	0	0	0	0
2. Transferencias Federales Etiquetadas (2=A+B+C+D+E)	0	0	0	0	0	0
A. Aportaciones	0	0	0	0	0	0
B. Convenios	0	0	0	0	0	0
C. Fondos Distintos de Aportaciones	0	0	0	0	0	0
D. Transferencias, Asignaciones, Subsidios y Subvenciones, y Pensiones y Jubilaciones	0	0	0	0	0	0
E. Otras Transferencias Federales Etiquetadas	0	0	0	0	0	0
3. Ingresos Derivados de Financiamientos (3=A)	0	0	0	0	0	0
A. Ingresos Derivados de Financiamientos	0	0	0	0	0	0
4. Total de Resultados de Ingresos (4=1+2+3)	55,230,700	77,012,735	76,672,574	91,008,334	107,108,974	137,089,231
Datos Informativos						
1. Ingresos Derivados de Financiamientos con Fuente de Pago de Recursos de Libre Disposición	0	0	0	0	0	0
2. Ingresos derivados de Financiamientos con Fuente de Pago de Transferencias Federales Etiquetadas	0	0	0	0	0	0
3. Ingresos Derivados de Financiamiento (3=1+2)	0	0	0	0	0	0

LIC. BRENDA LIZETH GONZÁLEZ LARA
CONSEJERA PRESIDENTA

C.P. JAVIER ANTONIO EGUIA BAUTISTA
DIRECTOR DE ADMINISTRACIÓN Y FINANZAS

Informe de Avance de Gestión Financiera Cuarto Trimestre del 2023

Informe de Avance de Gestión Financiera Cuarto Trimestre del 2023						
INSTITUTO ESTATAL DE TRANSPARENCIA, ACCESO A LA INFORMACIÓN Y PROTECCIÓN DE DATOS PERSONALES (a)						
Resultados de Egresos - LDF						
(PESOS)						
Concepto (b)	2018 (c)	2019 (c)	2020 (c)	2021 (c)	2022 (c)	2023 (d)
1. Gasto No Etiquetado (1=A+B+C+D+E+F+G+H+I)	51,094,646	77,402,901	77,095,867	86,986,125	105,380,296	137,758,340
A. Servicios Personales	37,662,860	55,411,276	63,718,183	70,124,622	88,196,171	112,278,763
B. Materiales y Suministros	1,505,779	2,192,272	1,240,050	2,016,128	2,391,623	3,193,709
C. Servicios Generales	9,664,796	12,319,195	10,120,150	12,800,957	13,859,351	19,338,585
D. Transferencias, Asignaciones, Subsidios y Otras Ayudas	0	0	0	0	0	0
E. Bienes Muebles, Inmuebles e Intangibles	2,261,211	3,480,158	2,017,484	2,044,418	933,151	2,947,282
F. Inversión Pública	0	0	0	0	0	0
G. Inversiones Financieras y Otras Provisiones	0	4,000,000	0	0	0	0
H. Participaciones y Aportaciones	0	0	0	0	0	0
I. Deuda Pública	0	0	0	0	0	0
2. Gasto Etiquetado (2=A+B+C+D+E+F+G+H+I)	0	0	0	0	0	0
A. Servicios Personales	0	0	0	0	0	0
B. Materiales y Suministros	0	0	0	0	0	0
C. Servicios Generales	0	0	0	0	0	0
D. Transferencias, Asignaciones, Subsidios y Otras Ayudas	0	0	0	0	0	0
E. Bienes Muebles, Inmuebles e Intangibles	0	0	0	0	0	0
F. Inversión Pública	0	0	0	0	0	0
G. Inversiones Financieras y Otras Provisiones	0	0	0	0	0	0
H. Participaciones y Aportaciones	0	0	0	0	0	0
I. Deuda Pública	0	0	0	0	0	0
3. Total del Resultado de Egresos (3=1+2)	51,094,646	77,402,901	77,095,867	86,986,125	105,380,296	137,758,340

LIC. BRENDA LIZETH GONZÁLEZ LARA
CONSEJERA PRESIDENTA

C.P. JAVIER ANTONIO EGUIA BAUTISTA
DIRECTOR DE ADMINISTRACIÓN Y FINANZAS

Informe de Avance de Gestión Financiera Cuarto Trimestre del 2023

Informe de Avance de Gestión Financiera Cuarto Trimestre del 2023 INSTITUTO ESTATAL DE TRANSPARENCIA, ACCESO A LA INFORMACIÓN Y PROTECCIÓN DE DATOS PERSONALES (a) Informe sobre Estudios Actuariales - LDF					
	Pensiones y jubilaciones	Salud	Riesgos de trabajo	Invalidez y vida	Otras prestaciones sociales
Tipo de Sistema					
Prestación laboral o Fondo general para trabajadores del estado o municipio	0	0	0	0	0
Beneficio definido, Contribución definida o Mixto	0	0	0	0	13,531,573
Población afiliada					
Activos	0	0	0	0	164
Edad máxima	0	0	0	0	0
Edad mínima	0	0	0	0	0
Edad promedio	0	0	0	0	34.45
Pensionados y Jubilados	0	0	0	0	0
Edad máxima	0	0	0	0	0
Edad mínima	0	0	0	0	0
Edad promedio	0	0	0	0	0
Beneficiarios	0	0	0	0	0
Promedio de años de servicio (trabajadores activos)	0	0	0	0	3.73
Aportación individual al plan de pensión como % del salario	0%	0%	0%	0%	0%
Aportación del ente público al plan de pensión como % del salario	0%	0%	0%	0%	0%
Crecimiento esperado de los pensionados y jubilados (como %)	0%	0%	0%	0%	0%
Crecimiento esperado de los activos (como %)	0%	0%	0%	0%	0%
Edad de Jubilación o Pensión	0	0	0	0	0
Esperanza de vida	0	0	0	0	0
Ingresos del Fondo					
Ingresos Anuales al Fondo de Pensiones	0	0	0	0	0
Nómina anual					
Activos	0	0	0	0	66,334,036
Pensionados y Jubilados	0	0	0	0	0
Beneficiarios de Pensionados y Jubilados	0	0	0	0	0
Monto mensual por pensión					
Máximo	0	0	0	0	0
Mínimo	0	0	0	0	0
Promedio	0	0	0	0	0
Monto de la reserva	0	0	0	0	13,531,573
Valor presente de las obligaciones					
Pensiones y Jubilaciones en curso de pago	0	0	0	0	0
Generación actual	0	0	0	0	0
Generaciones futuras	0	0	0	0	0
Valor presente de las contribuciones asociadas a los sueldos futuros de cotización X%					
Generación actual	0	0	0	0	0
Generaciones futuras	0	0	0	0	0
Valor presente de aportaciones futuras					
Generación actual	0	0	0	0	0
Generaciones futuras	0	0	0	0	0
Otros Ingresos	0	0	0	0	0
Déficit/superávit actuarial					
Generación actual	0	0	0	0	0
Generaciones futuras	0	0	0	0	0
Periodo de suficiencia					
Año de descapitalización	0	0	0	0	0
Tasa de rendimiento	0%	0%	0%	0%	0%
Estudio actuarial					
Año de elaboración del estudio actuarial	2023				
Empresa que elaboró el estudio actuarial	Business Improvement de México, S.C.				

LIC. BRENDA LIZETH GONZÁLEZ LARA
 CONSEJERA PRESIDENTA

C.P. JAVIER ANTONIO EGUIÁ BAUTISTA
 DIRECTOR DE ADMINISTRACIÓN Y FINANZAS

56.81