

info.nl

INSTITUTO ESTATAL DE TRANSPARENCIA, ACCESO A LA INFORMACIÓN Y PROTECCIÓN DE DATOS PERSONALES



(INFO NL)

Instituto Estatal de Transparencia, Acceso a la Información y Protección de Datos Personales

ANTECEDENTES

La Comisión de Acceso a la Información Pública de Nuevo León (CAIPNL) fue creada por el H. Congreso del Estado, mediante Decreto número 305 publicado en el Periódico Oficial del Estado de Nuevo León, el día 21 de febrero de 2003 e inició operaciones el día 4 de julio de 2003 al designarse los Comisionados integrantes, constituyéndose así como un órgano autónomo con personalidad jurídica y patrimonio propio, de acuerdo a lo establecido en aquel tiempo, por el artículo 8 de la Constitución Política del Estado Libre y Soberano de Nuevo León y el artículo 21 de la Ley de Acceso a la Información Pública de Nuevo León, teniendo entre sus atribuciones la operación y decisión sobre el derecho de acceso a la información pública, así como las relativas a la promoción, difusión e investigación para crear una cultura sobre ese derecho.

Más adelante, en fecha 20 de julio de 2007, se publica la reforma por la cual se incorporan en la Constitución Política de los Estados Unidos Mexicanos, los principios y bases que deben regir el acceso a la información como derecho fundamental.

En atención a esta reforma a la Constitución Política Federal, se propone y aprueba la reforma al artículo 6° de la Constitución Política del Estado Libre y Soberano de Nuevo León, en donde se sientan dichos principios y bases, publicándose el 28 de septiembre de 2007 en el Periódico Oficial del Estado, en el Día Internacional del Derecho a Saber.

En tal virtud, el 21 de julio de 2008, en cumplimiento y dentro del término señalado por el artículo segundo transitorio del decreto federal de reforma constitucional, se expide un nuevo ordenamiento legal denominado Ley de Transparencia y Acceso a la Información del Estado de Nuevo León, modificándose asimismo, la denominación del órgano constitucionalmente autónomo rector en esta materia, por el que se crea la Comisión de Transparencia y Acceso a la Información del Estado de Nuevo León, es decir, un órgano especializado e imparcial, con personalidad jurídica, y patrimonio propio, con autonomía presupuestaria, operativa, de decisión y de gestión, encargado de promover y difundir el ejercicio del derecho de acceso a la información, la protección de datos y resolver sobre los procedimientos de inconformidad en dichas materias.

El 1 de julio de 2016, se expide la actual Ley de Transparencia y Acceso a la Información Pública del Estado de Nuevo León, quedando abrogada la ley señalada en el párrafo anterior, por lo que la Comisión de Transparencia y Acceso a la Información del Estado de Nuevo León, continua con sus funciones bajo el amparo de dicha ley.

Y finalmente el 30 de septiembre de 2022, el Congreso del Estado aprobó el Decreto Núm. 248 por el cual se reforma integralmente la Constitución Política del Estado Libre y Soberano de Nuevo León, mismo que fue publicado en el Periódico Oficial del Estado el 01 de octubre de 2022, entre las modificaciones que destaca de la citada reforma a la Carta Magna local, es la que se refiere al cambio de denominación de este organismo, de Comisión de Transparencia y Acceso a la Información del Estado de Nuevo León a Instituto Estatal de Transparencia, Acceso a la Información y Protección de Datos Personales, del mismo modo, el cambio en la denominación de los integrantes del Pleno, de Comisionados a Consejeros.

MISIÓN

Garantizar en Nuevo León el derecho de acceso a la información y protección de datos personales para todas las personas, así como promover la cultura de la transparencia, impulsar la apertura gubernamental, propiciar la rendición de cuentas y el adecuado tratamiento de los datos personales de forma incluyente y con perspectiva de género entre los sujetos obligados del estado de Nuevo León, para coadyuvar en la calidad de vida de las personas que habiten en la entidad.

VISIÓN

Ser un órgano garante local que promueva el ejercicio pleno de los derechos de acceso a la información y protección de datos personales de manera eficaz, eficiente, innovadora, con perspectiva de género, humana e incluyente, reconocido a nivel nacional e internacional por su cumplimiento normativo e impulso de mejores prácticas en materia de transparencia, acceso a la información, apertura gubernamental, protección de datos personales y así, sumar a la consolidación de una cultura democrática transparente.

POLITICA DE CALIDAD

El Instituto Estatal de Transparencia, Acceso a la Información y Protección de Datos Personales, garantiza el acceso a la información pública y la protección de datos personales en posesión de los sujetos obligados del estado de Nuevo León, para la población en general, con ese afán nos comprometemos, a través de las personas servidoras públicas que laboran en este órgano garante, en realizar nuestras atribuciones y funciones para satisfacer las necesidades de la población mediante un sistema de gestión de calidad así como de mejora continua.

INFORMACIÓN OPERATIVA RELEVANTE

El Instituto Estatal de Transparencia, Acceso a la Información y Protección de Datos Personales, en materia de acceso a la información pública, conoce y resuelve de manera expedita, imparcial e independiente, los recursos de revisión que se interponen por las personas ante las respuestas emitidas por los sujetos obligados o ante una ausencia de ellas, tomando todas las medidas necesarias para lograr el cumplimiento de sus determinaciones. De este modo, vigila el cumplimiento de la ley en aquellas materias de la cuales tiene competencia, para ello además evalúa la actuación de las autoridades con los instrumentos emitidos para tales propósitos. Por otro lado, tiene el deber de las funciones y atribuciones previstas en la ley para salvaguardar este derecho fundamental.

En el tema de protección de datos personales, el INFONL tiene la facultad de conocer y resolver los recursos de revisión que se le presenten y ejercer todas las funciones y atribuciones contempladas en la ley de la materia para proteger este derecho.

Por tanto, el Instituto Estatal de Transparencia, Acceso a la Información y Protección de Datos Personales promueve y difunde permanentemente entre los diversos sectores de la sociedad civil, la cultura de la transparencia, el acceso a la información pública y la protección de datos personales.

Por su parte, de forma ininterrumpida el INFONL mantiene contacto cercano con los sujetos obligados, donde se les capacita con la intención de crear conciencia en ellos, sobre la importancia de documentar todo acto que derive del ejercicio de sus facultades, competencias o funciones; de constituir y mantener actualizados sus sistemas de archivos y gestión documental para lograr un adecuado y oportuno acceso a la información pública; de publicar y mantener actualizada en la Plataforma Nacional de Transparencia la información pública de oficio; y de asegurar la protección de los datos personales en su posesión, permitiendo a los particulares el acceso a los mismos, y en su caso ejercer los derechos de rectificación, cancelación u oposición.

Todas estas acciones llevadas a cabo por el INFONL, están dirigidas a proveer lo necesario para que toda persona pueda tener acceso a la información pública mediante procedimientos sencillos y expeditos conforme a los procedimientos regulados por la ley, así como favorecer una adecuada y oportuna rendición de cuentas de los sujetos obligados, a través de la publicación de información sobre su gestión y el ejercicio de los recursos públicos de manera completa, veraz, oportuna y comprensible; además de procurar que se garantice la protección de los datos personales de los particulares en posesión de las autoridades, y su derecho de acceso, rectificación, cancelación y oposición mediante procedimientos sencillos y expeditos; y la mejora de la gestión y administración de los documentos que obran en los archivos administrativos de los sujetos obligados.

Por lo antes expuesto, y de conformidad al marco jurídico vigente, el cual se encuentra comprendido en los artículos 10 y 162 de la Constitución Política del Estado Libre y Soberano de Nuevo León; 52, 61, 65 y 144 al 148 de la Ley de Administración Financiera para el Estado de Nuevo León; 18 fracción III, 21, fracción XV de la Ley Orgánica de la Administración Pública para el Estado de Nuevo León; 2 fracciones V, X y XXIX; 7 y 8 de la Ley de Fiscalización Superior del Estado de Nuevo León; 47,49, 52 ,53 fracción I a V, 51 y 54 de la Ley General de Contabilidad Gubernamental, el Ejecutivo y sus Organismos Descentralizados, Fideicomisos y Órganos Autónomos, así como las personas físicas o morales, públicas o privadas que reciban recursos públicos, deberán rendir su Cuenta Pública en forma anual al H. Congreso del Estado, en los términos y plazos que esta misma legislación establece.





Información Contable

56.5

Informe de Avance de Gestión Financiera Segundo Trimestre 2023



Informe de Avance de Gestión Financiera de Segundo Trimestre del 2023
 INSTITUTO ESTATAL DE TRANSPARENCIA, ACCESO A LA INFORMACIÓN Y PROTECCIÓN DE DATOS PERSONALES
 Estado de Actividades
 Del 1 de Enero al 30 de Junio de 2023
 (Cifras en Pesos)

Concepto	2023	2022
INGRESOS Y OTROS BENEFICIOS		
Ingresos de Gestión	0	0
Impuestos	0	0
Cuotas y Aportaciones de Seguridad Social	0	0
Contribuciones de Mejoras	0	0
Derechos	0	0
Productos	0	0
Aprovechamientos	0	0
Ingresos por Venta de Bienes y Prestación de Servicios	0	0
Participaciones, Aportaciones, Convenios, Incentivos Derivados de la Colaboración Fiscal, Fondos Distintos de Aportaciones, Transferencias, Asignaciones, Subsidios y Subvenciones, y Pensiones y Jubilaciones	83,350,000	106,700,000
Participaciones, Aportaciones, Convenios, Incentivos Derivados de la Colaboración Fiscal y Fondos Distintos de Aportaciones	0	0
Transferencias, Asignaciones, Subsidios y Subvenciones, y Pensiones y Jubilaciones	83,350,000	106,700,000
Otros Ingresos y Beneficios	100,672	420,749
Ingresos Financieros	99,199	158,779
Incremento por Variación de Inventarios	0	0
Disminución del Exceso de Estimaciones por Pérdida o Deterioro u Obsolescencia	0	0
Disminución del Exceso de Provisiones	0	0
Otros Ingresos y Beneficios Varios	1,473	261,970
Total de Ingresos y Otros Beneficios	83,450,672	107,120,749
GASTOS Y OTRAS PÉRDIDAS		
Gastos de Funcionamiento	54,965,423	104,447,145
Servicios Personales	46,530,618	88,196,171
Materiales y Suministros	1,558,454	2,391,623
Servicios Generales	6,876,351	13,859,351
Transferencias, Asignaciones, Subsidios y Otras Ayudas	0	0
Transferencias Internas y Asignaciones al Sector Público	0	0
Transferencias al Resto del Sector Público	0	0
Subsidios y Subvenciones	0	0
Ayudas Sociales	0	0
Pensiones y Jubilaciones	0	0
Transferencias a Fideicomisos, Mandatos y Contratos Análogos	0	0
Transferencias a la Seguridad Social	0	0
Donativos	0	0
Transferencias al Exterior	0	0
Participaciones y Aportaciones	0	0
Participaciones	0	0
Aportaciones	0	0
Convenios	0	0
Intereses, Comisiones y Otros Gastos de la Deuda Pública	0	0
Intereses de la Deuda Pública	0	0
Comisiones de la Deuda Pública	0	0
Gastos de la Deuda Pública	0	0
Costo por Coberturas	0	0
Apoyos Financieros	0	0
Otros Gastos y Pérdidas Extraordinarias	2,693,667	4,114,751
Estimaciones, Depreciaciones, Deterioros, Obsolescencia y Amortizaciones	815,681	1,778,599
Provisiones	1,877,686	2,334,528
Disminución de Inventarios	0	0
Otros Gastos	301	1,624
Inversión Pública	0	0
Inversión Pública no Capitalizable	0	0
Total de Gastos y Otras Pérdidas	57,659,091	108,561,896
Resultados del Ejercicio (Ahorro/Desahorro)	25,791,582	-1,441,147

Bajo protesta de decir verdad declaramos que los Estados Financieros y sus notas, son razonablemente correctos y son responsabilidad del emisor.

LIC. MARÍA TERESA TREVIÑO FERNÁNDEZ
 CONSEJERA PRESIDENTA

C.P. JAVIER ANTONIO ECHEJÍA BAUTISTA
 DIRECTOR DE ADMINISTRACIÓN Y FINANZAS

56.6

Informe de Avance de Gestión Financiera Segundo Trimestre 2023

Informe de Avance de Gestión Financiera de Segundo Trimestre del 2023
 INSTITUTO ESTATAL DE TRANSPARENCIA, ACCESO A LA INFORMACIÓN Y PROTECCIÓN DE DATOS PERSONALES
 Estado de Situación Financiera
 Al 30 de Junio de 2023
 (Cifras en Pesos)

Concepto	2023	2022	Concepto	2023	2022
ACTIVO			PASIVO		
Activo Circulante			Pasivo Circulante		
Efectivo y Equivalentes	51,109,227	22,275,603	Cuentas por Pagar a Corto Plazo	8,245,637	5,873,305
Derechos a Recibir Efectivo o Equivalentes	4,071,532	3,647,000	Documentos por Pagar a Corto Plazo	0	0
Derechos a Recibir Bienes o Servicios	77,746	571,540	Porción a Corto Plazo de la Deuda Pública a Largo Plazo	0	0
Inventarios	0	0	Títulos y Valores a Corto Plazo	0	0
Almacenes	0	0	Pasivos Diferidos a Corto Plazo	0	0
Estimación por Pérdida o Deterioro de Activos Circulantes	0	0	Fondos y Bienes de Terceros en Garantía y/o Administración a Corto Plazo	1,167,247	1,826,608
Otros Activos Circulantes	0	0	Provisiones a Corto Plazo	0	0
Total de Activos Circulantes	55,258,505	26,494,143	Otros Pasivos a Corto Plazo	0	0
Activo No Circulante			Total de Pasivos Circulantes	9,412,885	7,699,913
Inversiones Financieras a Largo Plazo	0	0	Pasivo No Circulante		
Derechos a Recibir Efectivo o Equivalentes a Largo Plazo	0	0	Cuentas por Pagar a Largo Plazo	0	0
Bienes Inmuebles, Infraestructura y Construcciones en Proceso	0	0	Documentos por Pagar a Largo Plazo	0	0
Bienes Muebles	12,828,574	11,883,598	Deuda Pública a Largo Plazo	0	0
Activos Intangibles	1,807,277	1,196,799	Pasivos Diferidos a Largo Plazo	0	0
Depreciación, Deterioro y Amortización Acumulada de Bienes	-5,988,952	-5,173,272	Fondos y Bienes de Terceros en Garantía y/o en Administración a Largo Plazo	5,173,959	4,492,355
Activos Diferidos	0	0	Provisiones a Largo Plazo	13,395,345	11,517,659
Estimación por Pérdida o Deterioro de Activos no Circulantes	0	0	Total de Pasivos No Circulantes	18,569,303	16,010,014
Otros Activos no Circulantes	0	0	Total del Pasivo	27,982,188	23,709,927
Total de Activos No Circulantes	8,646,900	7,907,126	HACIENDA PÚBLICA/PATRIMONIO		
Total del Activo	63,905,405	34,401,269	Hacienda Pública/Patrimonio Contribuido	0	0
			Aportaciones	0	0
			Donaciones de Capital	0	0
			Actualización de la Hacienda Pública /Patrimonio	0	0
			Hacienda Pública/Patrimonio Generado	36,213,933	10,982,059
			Resultados del Ejercicio (Ahorro/Desahorro)	25,791,582	-1,441,147
			Resultados de Ejercicios Anteriores	9,084,452	11,085,306
			Revalúos	448,662	448,662
			Reservas	0	0
			Rectificaciones de Resultados de Ejercicios Anteriores	889,217	889,217
			Exceso o Insuficiencia en la Actualización de la Hacienda Pública/Patrimonio	-290,717	-290,717
			Resultado por Posición Monetaria	-290,717	-290,717
			Resultado por Tenencia de Activos no Monetarios	0	0
			Total Hacienda Pública/Patrimonio	35,923,217	10,691,342
			Total del Pasivo y Hacienda Pública /Patrimonio	63,905,405	34,401,269

Bajo protesta de decir verdad declaramos que los Estados Financieros y sus notas, son razonablemente correctos y son responsabilidad del emisor.

LIC. MARÍA TERESA TREVIÑO FERNÁNDEZ
 CONSEJERA PRESIDENTA

C.P. JAVIER ANTONIO EGÓJA BAUTISTA
 DIRECTOR DE ADMINISTRACIÓN Y FINANZAS


Informe de Avance de Gestión Financiera Segundo Trimestre 2023



Informe de Avance de Gestión Financiera de Segundo Trimestre del 2023
 INSTITUTO ESTATAL DE TRANSPARENCIA, ACCESO A LA INFORMACIÓN Y PROTECCIÓN DE DATOS PERSONALES
 Estado de Cambios en la Situación Financiera
 Del 1 de Enero al 30 de Junio de 2023
 (Cifras en Pesos)

Concepto	Origen	Aplicación
ACTIVO	1,309,474	30,813,610
Activo Circulante	493,794	29,258,156
Efectivo y Equivalentes	0	28,833,624
Derechos a Recibir Efectivo o Equivalentes	0	424,532
Derechos a Recibir Bienes o Servicios	493,794	0
Inventarios	0	0
Almacenes	0	0
Estimación por Pérdida o Deterioro de Activos Circulantes	0	0
Otros Activos Circulantes	0	0
Activo No Circulante	815,681	1,555,454
Inversiones Financieras a Largo Plazo	0	0
Derechos a Recibir Efectivo o Equivalentes a Largo Plazo	0	0
Bienes Inmuebles, Infraestructura y Construcciones en Proceso	0	0
Bienes Muebles	0	944,976
Activos Intangibles	0	610,478
Depreciación, Deterioro y Amortización Acumulada de Bienes	815,681	0
Activos Diferidos	0	0
Estimación por Pérdida o Deterioro de Activos no Circulantes	0	0
Otros Activos no Circulantes	0	0
PASIVO	4,931,622	659,361
Pasivo Circulante	2,372,332	659,361
Cuentas por Pagar a Corto Plazo	2,372,332	0
Documentos por Pagar a Corto Plazo	0	0
Porción a Corto Plazo de la Deuda Pública a Largo Plazo	0	0
Titulos y Valores a Corto Plazo	0	0
Pasivos Diferidos a Corto Plazo	0	0
Fondos y Bienes de Terceros en Garantía y/o Administración a Corto Plazo	0	659,361
Provisiones a Corto Plazo	0	0
Otros Pasivos a Corto Plazo	0	0
Pasivo No Circulante	2,559,290	0
Cuentas por Pagar a Largo Plazo	0	0
Documentos por Pagar a Largo Plazo	0	0
Deuda Pública a Largo Plazo	0	0
Pasivos Diferidos a Largo Plazo	0	0
Fondos y Bienes de Terceros en Garantía y/o en Administración a Largo Plazo	681,604	0
Provisiones a Largo Plazo	1,877,686	0
HACIENDA PÚBLICA/PATRIMONIO	27,232,729	2,000,855
Hacienda Pública/Patrimonio Contribuido	0	0
Aportaciones	0	0
Donaciones de Capital	0	0
Actualización de la Hacienda Pública/Patrimonio	0	0
Hacienda Pública/Patrimonio Generado	27,232,729	2,000,855
Resultados del Ejercicio (Ahorro/Desahorro)	27,232,729	0
Resultados de Ejercicios Anteriores	0	2,000,855
Revalúos	0	0
Reservas	0	0
Rectificaciones de Resultados de Ejercicios Anteriores	0	0
Exceso o Insuficiencia en la Actualización de la Hacienda Pública/Patrimonio	0	0
Resultado por Posición Monetaria	0	0
Resultado por Tenencia de Activos no Monetarios	0	0

Bajo protesta de decir verdad declaramos que los Estados Financieros y sus notas, son razonablemente correctos y son responsabilidad del emisor.


 LIC. MARÍA TERESA TREVIÑO FERNÁNDEZ
 CONSEJERA PRESIDENTA


 C.P. JAVIER ANTONIO ESPARTEO BAUTISTA
 DIRECTOR DE ADMINISTRACIÓN Y FINANZAS

Informe de Avance de Gestión Financiera Segundo Trimestre 2023



Informe de Avance de Gestión Financiera de Segundo Trimestre del 2023
 INSTITUTO ESTATAL DE TRANSPARENCIA, ACCESO A LA INFORMACIÓN Y PROTECCIÓN DE DATOS PERSONALES
 Estado Analítico del Activo
 Del 1 de Enero al 30 de Junio de 2023
 (Cifras en Pesos)

Concepto	Saldo Inicial	Cargos del Periodo	Abonos del Periodo	Saldo Final	Variación del Periodo
ACTIVO	34,401,269	223,888,937	194,384,802	63,905,405	29,504,135
Activo Circulante	26,494,143	222,333,483	193,569,121	55,258,505	28,764,362
Efectivo y Equivalentes	22,275,603	114,957,174	86,123,550	51,109,227	28,833,624
Derechos a Recibir Efectivo o Equivalentes	3,647,000	106,248,586	105,824,054	4,071,532	424,532
Derechos a Recibir Bienes o Servicios	571,540	1,127,724	1,621,517	77,746	-493,794
Inventarios	0	0	0	0	0
Almacenes	0	0	0	0	0
Estimación por Pérdida o Deterioro de Activos Circulantes	0	0	0	0	0
Otros Activos Circulantes	0	0	0	0	0
Activo No Circulante	7,907,126	1,555,454	815,681	8,646,900	739,773
Inversiones Financieras a Largo Plazo	0	0	0	0	0
Derechos a Recibir Efectivo o Equivalentes a Largo Plazo	0	0	0	0	0
Bienes Inmuebles, Infraestructura y Construcciones en Proceso	0	0	0	0	0
Bienes Muebles	11,883,598	944,976	0	12,828,574	944,976
Activos Intangibles	1,196,799	610,478	0	1,807,277	610,478
Depreciación, Deterioro y Amortización Acumulada de Bienes	-5,173,272	0	815,681	-5,988,952	-815,681
Activos Diferidos	0	0	0	0	0
Estimación por Pérdida o Deterioro de Activos no Circulantes	0	0	0	0	0
Otros Activos no Circulantes	0	0	0	0	0

Bajo protesta de decir verdad declaramos que los Estados Financieros y sus notas, son razonablemente correctos y son responsabilidad del emisor.

LIC. MARÍA TERESA TREVIÑO FERNÁNDEZ
 CONSEJERA PRESIDENTA

C.P. JAVIER ANTONIO EGUIA BAUTISTA
 DIRECTOR DE ADMINISTRACIÓN Y FINANZAS

Informe de Avance de Gestión Financiera Segundo Trimestre 2023



Informe de Avance de Gestión Financiera de Segundo Trimestre del 2023
 INSTITUTO ESTATAL DE TRANSPARENCIA, ACCESO A LA INFORMACIÓN Y PROTECCIÓN DE DATOS PERSONALES
 Estado Analítico de la Deuda y Otros Pasivos
 Del 1 de Enero al 30 de Junio de 2023
 (Cifras en Pesos)

Denominación de las Deudas	Moneda de Contratación	Institución o País Acreedor	Saldo Inicial del Periodo	Saldo Final del Periodo
DEUDA PÚBLICA				
Corto Plazo				
Deuda Interna			0	0
Instituciones de Crédito	Peso	México	0	0
Títulos y Valores	Peso	México	0	0
Arrendamientos Financieros	Peso	México	0	0
Deuda Externa			0	0
Organismos Financieros Internacionales	Peso	México	0	0
Deuda Bilateral	Peso	México	0	0
Títulos y Valores	Peso	México	0	0
Arrendamientos Financieros	Peso	México	0	0
Subtotal de Deuda Pública a Corto Plazo			0	0
Largo Plazo				
Deuda Interna			0	0
Instituciones de Crédito	Peso	México	0	0
Títulos y Valores	Peso	México	0	0
Arrendamientos Financieros	Peso	México	0	0
Deuda Externa			0	0
Organismos Financieros Internacionales	Peso	México	0	0
Deuda Bilateral	Peso	México	0	0
Títulos y Valores	Peso	México	0	0
Arrendamientos Financieros	Peso	México	0	0
Subtotal de Deuda Pública a Largo Plazo			0	0
Total de Otros Pasivos	Peso	México	23,709,927	27,982,188
Total de Deuda Pública y Otros Pasivos			23,709,927	27,982,188

Bajo protesta de decir verdad declaramos que los Estados Financieros y sus notas, son razonablemente correctos y son responsabilidad del emisor.


 LIC. MARÍA TERESA TREVINO FERNÁNDEZ
 CONSEJERA PRESIDENTA


 C.P. JAVIER ANTONIO EGUIA BAUTISTA
 DIRECTOR DE ADMINISTRACIÓN Y FINANZAS

Informe de Avance de Gestión Financiera Segundo Trimestre 2023



Informe de Avance de Gestión Financiera de Segundo Trimestre del 2023
 INSTITUTO ESTATAL DE TRANSPARENCIA, ACCESO A LA INFORMACIÓN Y PROTECCIÓN DE DATOS PERSONALES
 Estado de Variación en la Hacienda Pública
 Del 1 de Enero al 30 de Junio de 2023
 (Cifras en Pesos)

Concepto	Hacienda Pública / Patrimonio Contribuido	Hacienda Pública / Patrimonio Generado de Ejercicios Anteriores	Hacienda Pública / Patrimonio Generado del Ejercicio	Exceso o Insuficiencia en la Actualización de la Hacienda Pública / Patrimonio	TOTAL
Hacienda Pública/ Patrimonio Contribuido Neto de 2022	0				0
Aportaciones	0	0	0	0	0
Donaciones de Capital	0	0	0	0	0
Actualización de la Hacienda Pública/Patrimonio	0	0	0	0	0
Hacienda Pública/Patrimonio Generado Neto de 2022		12,423,206	-1,441,147		10,982,059
Resultados del Ejercicio (Ahorro/Desahorro)	0	0	-1,441,147	0	-1,441,147
Resultados de Ejercicios Anteriores	0	11,085,306	0	0	11,085,306
Revalúos	0	448,682	0	0	448,682
Reservas	0	0	0	0	0
Rectificaciones de Resultados de Ejercicios Anteriores	0	889,217	0	0	889,217
Exceso o Insuficiencia en la Actualización de la Hacienda Pública/Patrimonio Neto de 2022				-290,717	-290,717
Resultado por Posición Monetaria	0	0	0	-290,717	-290,717
Resultado por Tenencia de Activos no Monetarios	0	0	0	0	0
Hacienda Pública/Patrimonio Neto Final de 2022	0	12,423,206	-1,441,147	-290,717	10,691,342
Cambios en la Hacienda Pública/Patrimonio Contribuido Neto de 2023	0				0
Aportaciones	0	0	0	0	0
Donaciones de Capital	0	0	0	0	0
Actualización de la Hacienda Pública/Patrimonio	0	0	0	0	0
Variaciones de la Hacienda Pública/Patrimonio Generado Neto de 2023		-2,000,855	27,232,729		25,231,875
Resultados del Ejercicio (Ahorro/Desahorro)	0	0	25,791,582	0	25,791,582
Resultados de Ejercicios Anteriores	0	-2,000,855	1,441,147	0	-559,707
Revalúos	0	0	0	0	0
Reservas	0	0	0	0	0
Rectificaciones de Resultados de Ejercicios Anteriores	0	0	0	0	0
Cambios en el Exceso o Insuficiencia en la Actualización de la Hacienda Pública/Patrimonio Neto de 2023				0	0
Resultado por Posición Monetaria	0	0	0	0	0
Resultado por Tenencia de Activos no Monetarios	0	0	0	0	0
Hacienda Pública/Patrimonio Neto Final de 2023	0	10,422,352	25,791,582	-290,717	35,923,217

Bajo protesta de decir verdad declaramos que los Estados Financieros y sus notas, son razonablemente correctos y son responsabilidad del emisor.


 LIC. MARÍA TERESA TREVIÑO FERNÁNDEZ
 CONSEJERA PRESIDENTA


 C.P. JAMER ANTONIO EGUÍA BAUTISTA
 DIRECTOR DE ADMINISTRACIÓN Y FINANZAS

Informe de Avance de Gestión Financiera Segundo Trimestre 2023



Informe de Avance de Gestión Financiera de Segundo Trimestre del 2023
 INSTITUTO ESTATAL DE TRANSPARENCIA, ACCESO A LA INFORMACIÓN Y PROTECCIÓN DE DATOS PERSONALES
 Estado de Flujos de Efectivo
 Del 1 de Enero al 30 de Junio de 2023
 (Cifras en Pesos)

Concepto	2023	2022
Flujos de Efectivo de las Actividades de Operación		
Origen	83,444,415	107,108,974
Impuestos	0	0
Cuotas y Aportaciones de Seguridad Social	0	0
Contribuciones de Mejoras	0	0
Derechos	0	0
Productos	0	0
Aprovechamientos	0	0
Ingresos por Venta de Bienes y Prestación de Servicios	94,415	408,974
Participaciones, Aportaciones, Convenios, Incentivos Derivados de la Colaboración Fiscal y Fondos Distintos de Aportaciones	0	0
Transferencias, Asignaciones, Subsidios y Subvenciones, y Pensiones y Otros Orígenes de Operación	83,350,000	106,700,000
	0	0
Aplicación	53,079,245	109,543,131
Servicios Personales	39,995,785	86,880,144
Materiales y Suministros	1,554,371	2,385,475
Servicios Generales	6,565,363	13,274,960
Transferencias Internas y Asignaciones al Sector Público	0	0
Transferencias al Resto del Sector Público	0	0
Subsidios y Subvenciones	0	0
Ayudas Sociales	0	0
Pensiones y Jubilaciones	0	0
Transferencias a Fideicomisos, Mandatos y Contratos Análogos	0	0
Transferencias a la Seguridad Social	0	0
Donativos	0	0
Transferencias al Exterior	0	0
Participaciones	0	0
Aportaciones	0	0
Convenios	0	0
Otras Aplicaciones de Operación	4,963,726	7,002,552
Flujos Netos de Efectivo por Actividades de Operación	30,365,170	-2,434,158
Flujos de Efectivo de las Actividades de Inversión		
Origen	0	0
Bienes Inmuebles, Infraestructura y Construcciones en Proceso	0	0
Bienes Muebles	0	0
Otros Orígenes de Inversión	0	0
Aplicación	1,531,546	933,151
Bienes Inmuebles, Infraestructura y Construcciones en Proceso	0	0
Bienes Muebles	921,068	933,151
Otras Aplicaciones de Inversión	610,478	0
Flujos Netos de Efectivo por Actividades de Inversión	-1,531,546	-933,151
Flujos de Efectivo de las Actividades de Financiamiento		
Origen	0	0
Endeudamiento Neto	0	0
Interno	0	0
Externo	0	0
Otros Orígenes de Financiamiento	0	0
Aplicación	0	0
Servicios de la Deuda	0	0
Interno	0	0
Externo	0	0
Otras Aplicaciones de Financiamiento	0	0
Flujos Netos de Efectivo por Actividades de Financiamiento	0	0
Incremento/Disminución Neta en el Efectivo y Equivalentes al Efectivo	28,833,624	-3,367,309
Efectivo y Equivalentes al Efectivo al Inicio del Ejercicio	22,275,603	25,642,912
Efectivo y Equivalentes al Efectivo al Final del Ejercicio	51,109,227	22,275,603

Bajo protesta de decir verdad declaramos que los Estados Financieros y sus notas, son razonablemente correctos y son responsabilidad del emisor.


 LIC. MARÍA TERESA TREVIÑO FERNÁNDEZ
 CONSEJERA PRESIDENTA


 C.P. JAVIER ANTONIO EGUI BAUTISTA
 DIRECTOR DE ADMINISTRACIÓN Y FINANZAS

56.12

Informe de Avance de Gestión Financiera Segundo Trimestre 2023

Informe de Pasivos Contingentes
Del 1 de enero al 30 de junio de 2023
(Pesos)

Se informa que al cierre del 30 de junio de 2023 no cuenta con pasivos contingentes a cargo.

Bajo protesta de decir verdad declaramos que los Estados Financieros y sus Notas son razonablemente correctos y responsabilidad del emisor



Consejera Presidenta
Lic. María Teresa Treviño Fernández



Director de Administración y Finanzas
C.P. Javier Antonio Eguía Bautista

Notas a los Estados Financieros

Al 30 de junio de 2023

(Pesos)

a) NOTAS DE GESTIÓN ADMINISTRATIVA

Introducción

Los Estados Financieros del Organismo, provee de información financiera a los principales usuarios de la misma, al Congreso y a los ciudadanos.

El objetivo del presente documento es la revelación del contexto y de los aspectos económicos-financieros más relevantes que influyeron en las decisiones del período, y que fueron considerados en la elaboración de los estados financieros para la mayor comprensión de los mismos y sus particularidades.

De esta manera, se informa y explica la respuesta del gobierno a las condiciones relacionadas con la información financiera de cada período de gestión; además, de exponer aquellas políticas que podrían afectar la toma de decisiones en períodos posteriores.

Autorización e Historia

La Comisión de Acceso a la Información Pública de Nuevo León (CAIPNL), fue creada por el H. Congreso del Estado, mediante Decreto número 305 publicado en el Periódico Oficial del Estado de Nuevo León, el día 21 de febrero de 2003 e inició operaciones el día 4 de julio de 2003 al designarse los Comisionados integrantes, siendo un órgano autónomo con personalidad jurídica y patrimonio propio, de acuerdo a lo establecido en aquel tiempo, por el artículo 8 de la Constitución Política del Estado Libre y Soberano de Nuevo León y el artículo 21 de la Ley de Acceso a la Información Pública de Nuevo León, teniendo entre sus atribuciones la operación y decisión sobre el derecho de acceso a la información pública, así como las relativas a la promoción, difusión e investigación para crear una cultura sobre ese derecho.

Más adelante, en fecha 20 de julio de 2007, se publica la reforma por la cual se incorporan en la Constitución Política de los Estados Unidos Mexicanos, los principios y bases que deben regir el acceso a la información como derecho fundamental.

En atención a esta reforma a la Constitución Política Federal, se propone y aprueba la reforma al artículo 6° de la Constitución Política del Estado Libre y Soberano de Nuevo León, en donde se sientan dichos principios y bases, publicándose el 28 de septiembre de 2007 en el Periódico Oficial del Estado, en el Día Internacional del Derecho a Saber.

En tal virtud, el 21 de julio de 2008, en cumplimiento y dentro del término señalado por el artículo segundo transitorio del Decreto federal de reforma constitucional, se expide un nuevo ordenamiento legal, denominado Ley de Transparencia y Acceso a la Información del Estado de Nuevo León, modificándose asimismo, la denominación del órgano constitucionalmente autónomo rector en esta materia, por el que se crea la Comisión de Transparencia y Acceso a la Información del Estado de Nuevo León, es decir, un órgano especializado e imparcial, con personalidad jurídica, y patrimonio propio, con autonomía presupuestaria, operativa, de decisión y de gestión, encargado de promover y difundir el ejercicio del derecho de acceso a la información, la protección de datos, y resolver sobre los procedimientos de inconformidad en dichas materias.

El 01 de julio de 2016, se expide la actual Ley de Transparencia y Acceso a la Información Pública del Estado de Nuevo León, quedando abrogada la Ley señalada en el párrafo anterior, por lo que la Comisión de Transparencia y Acceso a la Información del Estado de Nuevo León, continua con sus funciones bajo el amparo de dicha Ley, cabe mencionar que la última reforma se llevó cabo en fecha 27 de diciembre de 2021.

Y finalmente el 30 de septiembre de 2022, el Congreso del Estado aprobó el Decreto Núm. 248 por el cual se reforma integralmente la Constitución Política del Estado Libre y Soberano de Nuevo León, mismo que fue publicado en el Periódico Oficial del Estado el 01 de octubre de 2022, entre las modificaciones que destaca de la citada reforma a la Carta Magna local, es la que se refiere al cambio de denominación de este organismo,



Informe de Avance de Gestión Financiera Segundo Trimestre 2023

de Comisión de Transparencia y Acceso a la Información del Estado de Nuevo León a Instituto Estatal de Transparencia, Acceso a la Información y Protección de Datos Personales, del mismo modo, el cambio en la denominación de los integrantes del Pleno, de Comisionados a Consejeros.

Panorama Económico y Financiero

Se menciona que en fecha 11 de enero de 2023 fue aprobada la Ley de Egresos del Estado de Nuevo León para el ejercicio fiscal 2023, en la cual se aprobó un presupuesto de gasto corriente por \$106'700,000.00 (ciento seis millones setecientos mil pesos 00/100 moneda nacional). Por otra parte, cabe mencionar que en Sesión de Pleno de fecha 31 de enero del 2023 se aprobó una ampliación al presupuesto derivado de las estimaciones de los ingresos excedentes producto de intereses generados por concepto de inversiones bancarias por \$150,000.00 (Ciento cincuenta mil pesos 00/100 moneda nacional), además se aprobó el uso de remantes de ejercicios anteriores por un monto de \$1'032,684.00 (un millón treinta y dos mil seiscientos ochenta y cuatro pesos 00/100 moneda nacional, así como también en fecha 16 de marzo del 2023 se aprobó por parte del pleno de este organismo una ampliación presupuestal por \$10,000,000.00 (diez millones de pesos 00/100 M.N.) y en fecha 31 de mayo del 2023 se aprobó por parte del pleno de este organismo una ampliación presupuestal por \$20,000,000.00 (veinte millones de pesos 00/100 M.N.). Ahora bien, de ese total se recibieron al 30 de junio del 2023 aportaciones por un monto de \$86'349,999.97 (ochenta y seis millones trescientos cuarenta y nueve mil novecientos noventa y nueve pesos 97/100 moneda nacional) a través de ministraciones de forma quincenal y extraordinarias durante el periodo de enero a junio del presente ejercicio, ello para la operación de este organismo autónomo. Finalmente, se obtuvieron recursos por ingresos excedentes producto de intereses bancarios por el monto de \$94,414.75 (noventa y cuatro mil cuatrocientos catorce pesos 75/100 moneda nacional).

Organización y Objeto Social

El Instituto Estatal de Transparencia, Acceso a la Información y Protección de Datos Personales es un órgano autónomo, especializado, independiente, imparcial y colegiado, con personalidad jurídica y patrimonio propio, con plena autonomía técnica, de gestión, capacidad para decidir sobre el ejercicio de su presupuesto y determinar su organización interna, responsable de garantizar, en el ámbito de su competencia, el ejercicio de los derechos de acceso a la información y la protección de datos personales, conforme a los principios y bases establecidos por el artículo 6° de la Constitución Política de los Estados Unidos Mexicanos, el artículo 10° de la Constitución Política del Estado Libre y Soberano de Nuevo León, así como por lo previsto en las demás disposiciones aplicables.

La información presentada corresponde al periodo de enero a junio del ejercicio fiscal 2023.

El régimen jurídico que aplica al Organismo es el siguiente:

Constitución Política de los Estado Unidos Mexicanos
Constitución Política del Estado Libre y Soberano de Nuevo León

Leyes:

Ley de Transparencia y Acceso a la Información Pública del Estado de Nuevo León
Ley de Protección de Datos Personales en Posesión de Sujetos Obligados del Estado de Nuevo León
Ley de Responsabilidades Administrativas del Estado de Nuevo León
Ley de Fiscalización Superior del Estado de Nuevo León
Ley de Egresos del Estado de Nuevo León
Ley de Adquisiciones, Arrendamiento y Contratación de Servicios del Estado de Nuevo León
Reglamento de la Ley de Adquisiciones, Arrendamiento y Contratación de Servicios del Estado de Nuevo León



Informe de Avance de Gestión Financiera Segundo Trimestre 2023

Ley de Ingresos del Estado de Nuevo León
Ley de Remuneraciones de los Servidores Públicos del Estado de Nuevo León
Ley que Regula las Características, Uso y Difusión del Escudo del Estado de Nuevo León
Ley de Justicia Administrativa del Estado de Nuevo León
Ley General del Contabilidad Gubernamental
Ley de Disciplina Financiera de Las Entidades Federativas y Los Municipios
Código Penal para el Estado de Nuevo León
Código de Procedimientos Civiles para el Estado de Nuevo León
Código Civil para el Estado de Nuevo León
Ley de Hacienda del Estado de Nuevo León

Decretos:

Decreto de creación No.305 publicado en fecha del día 21 de febrero de 2003 e inició operaciones el día 4 de julio de 2003.
Decreto de designación de comisionados integrantes de inicio del Organismo No.365 publicado en fecha 04 de julio de 2003
Decreto de modificación a la denominación del Organismo No. 248 publicado en fecha del 01 de octubre de 2022.

Reglamentos:

Reglamento Interior del Instituto Estatal de Transparencia, Acceso a la Información y Protección de Datos Personales

Reglamento del Consejo Nacional del Sistema Nacional de Transparencia, Acceso a la Información Pública y Protección de Datos Personales.

El Organismo tiene entre otras las obligaciones fiscales contenidas en la Ley del Impuesto sobre la Renta y tributa en el Régimen de las Personas Morales con Fines No Lucrativos con las siguientes obligaciones:
Retener y enterar el impuesto y exigir la documentación que reúna los requisitos fiscales, cuando hagan pagos a terceros y estén obligados a ello en términos de Ley, así como llevar contabilidad y conservarla de conformidad con el Código Fiscal de la Federación y su Reglamento.
Se entera el 3% de impuesto sobre nóminas al cual está sujeto de acuerdo con la Ley de Hacienda del Estado de Nuevo León.

La estructura organizacional es la siguiente:

Estructura Orgánica

DEL PLENO

1. Jefatura de la Unidad de Transparencia.
 - 1.1. Técnico de Orientación y Auxilio a la Sociedad.
 - 1.2. Técnico Jurídico.
 - 1.3. Coordinación de Atención a la Sociedad.
 - 1.3.1. Técnico de Enlace.
2. Chofer de Pleno.

DE LA CONSEJERA O CONSEJERO PRESIDENTE

1. Consejera o Consejero Presidente.
 - 1.1. Chofer de Presidencia.
2. Dirección de Medios de Información e Imagen.



Informe de Avance de Gestión Financiera Segundo Trimestre 2023

- 2.1. Jefatura de Vinculación.
 - 2.1.1. Coordinación de Vinculación.
 - 2.1.1.1. Técnico de Vinculación.
 - 2.1.1.2. Técnico de Gestión Interinstitucional.
- 2.2. Jefatura de Comunicación Social.
 - 2.2.1. Técnico de Comunicación Social.
 - 2.2.2. Coordinación de Comunicación.
 - 2.2.3. Coordinación de Difusión e Imagen.
 - 2.2.3.1. Técnico de Difusión e Imagen.
 - 2.2.4. Coordinación de Diseño Gráfico.
 - 2.2.4.1. Técnico de Diseño Gráfico.
- 3. Dirección Editorial.
 - 3.1. Coordinación Editorial.
 - 3.1.1. Técnico Editor.

DE LAS CONSEJERAS Y CONSEJEROS

- 1. Consejeras y Consejeros.
 - 1.1. Asistente.
 - 1.2. Auxiliar Administrativo.
- 2. Coordinador de Ponencia.
 - 2.2. Secretario de Acuerdos.
 - 2.2.1. Técnico Jurídico.
- 2.3. Secretario de Proyectos.
 - 2.3.1. Técnico Jurídico.
- 2.4. Secretario de Cumplimientos.
 - 2.4.1. Técnico Jurídico.

DE LA SECRETARÍA DE ACCESO A LA INFORMACIÓN

- 1. Secretaría de Acceso a la Información.
 - 1.1. Asistente.
 - 1.2. Técnico.
- 2. Dirección de Datos Personales.
 - 2.1. Jefatura de Datos Personales, Procedimientos de Investigación y Verificación.
 - 2.1.1. Coordinación de Procedimiento de Auditoría y Evaluaciones.
 - 2.1.1.1. Técnico.
 - 2.1.2. Coordinación de Investigación y Verificación.
 - 2.1.2.1. Técnico Jurídico.
 - 2.1.3. Coordinación de Mejores Prácticas y Auditorías Voluntarias.
 - 2.1.3.1. Técnico Auditor.
- 3. Dirección de Capacitación.
 - 3.1. Coordinación de Capacitación a Sujetos Obligados.
 - 3.1.1. Técnico de Capacitación en Sujetos Obligados (4)
 - 3.2. Coordinación de Capacitación a Sociedad Civil.
 - 3.2.1. Técnico de Capacitación.
 - 3.3. Coordinación de Programas Educativos.
 - 3.3.1. Técnico de Capacitación.
- 4. Dirección de Gobierno Abierto.
 - 4.1. Técnico.
 - 4.2. Coordinación de Implementación de Políticas Públicas.
 - 4.2.1. Técnico.
 - 4.2.2. Técnico de Políticas Públicas.
 - 4.3. Coordinación de Apertura Gubernamental.
 - 4.3.1. Técnico.
 - 4.3.3. Técnico de Gobierno Abierto.
 - 4.4. Coordinación de Ejercicios Locales de Gobierno Abierto.
 - 4.4.1. Técnico.



Informe de Avance de Gestión Financiera Segundo Trimestre 2023

- 4.5. Coordinación de Ejercicios de Parlamento Abierto.
- 4.6. Coordinación de Ejercicios de Justicia Abierta.
- 4.6.1. Técnico.
- 4.7. Coordinación de Innovación Institucional y Datos Abiertos.
- 4.7.1. Técnico.

DE LA SECRETARÍA EJECUTIVA

- 1. Secretaría Ejecutiva.
 - 1.1. Asistente.
 - 1.2. Técnico.
 - 1.3. Recepcionista.
- 2. Dirección de Administración y Finanzas.
 - 2.1. Jefatura de Recursos Humanos.
 - 2.1.1. Técnico de Recursos Humanos.
 - 2.1.2. Auxiliar Administrativo.
 - 2.2. Jefatura de Contabilidad.
 - 2.2.1. Técnico de Contabilidad.
 - 2.3. Coordinación de la Unidad de Compras.
 - 2.3.1. Técnico de Compras.
 - 2.3.2. Auxiliar Administrativo.
 - 2.3.3. Técnico en Almacén y Mantenimiento.
- 3. Dirección de Servicio Profesional de Carrera.
 - 3.1 Subdirección del Servicio Profesional de Carrera.
 - 3.1.1. Técnico Jurídico.
 - 3.1.2. Técnico.
 - 3.1.3. Coordinación de Capacitación y Formación Continua.
 - 3.1.3.1. Técnico.
- 4. Dirección de Innovación Tecnológica.
 - 4.1 Jefatura de Informática y Sistemas.
 - 4.1.1. Técnico de Informática y Soporte.
 - 4.1.2. Coordinación de Informática y Sistemas.
 - 4.1.2.1. Técnico en Informática.
 - 4.2 Jefatura de Desarrollo.
 - 4.2.1. Técnico de Desarrollo.
 - 4.3 Jefatura de Programación.
 - 4.3.1. Técnico Programador.
- 5. Dirección de Asuntos Jurídicos.
 - 5.1. Subdirección de Verificaciones de Obligaciones de Transparencia.
 - 5.1.1 Jefatura de Vigilancia.
 - 5.1.1.1 Coordinación de Verificaciones.
 - 5.1.1.1.1. Verificadores.
 - 5.1.1.1.2 Coordinación de Procedimientos de Obligaciones de Transparencia.
 - 5.1.1.1.2.1. Técnico Jurídico.
 - 5.1.2. Coordinación de Denuncias.
 - 5.1.2.1. Técnico Jurídico.
 - 5.1.2.2. Técnico de Cumplimiento.
 - 5.2. Jefatura de lo Contencioso y Contratos.
 - 5.2.1. Técnico Jurídico.
 - 5.3. Coordinación de Notificaciones.
 - 5.3.1. Notificadores.

DE LA SECRETARÍA TÉCNICA

- 1. Secretaría Técnica.
 - 1.1. Asistente.
 - 1.2. Técnico Jurídico.
- 2. Dirección de Atención al Pleno y Estadística.



Informe de Avance de Gestión Financiera Segundo Trimestre 2023

- 2.1. Técnico Jurídico.
- 2.2. Coordinación del Sistema de Gestión.
 - 2.2.1. Técnico.
3. Dirección de Gestión Documental y Archivo.
 - 3.1. Técnico Jurídico.
 - 3.2. Coordinación de Archivo de Trámite.
 - 3.2.1. Técnico de Correspondencia Común.
 - 3.3. Coordinación de Archivo de Concentración.
 - 3.3.1. Técnico de Archivo.
 - 3.4. Coordinación de Archivo Histórico.
 - 3.4.1. Técnico Jurídico.
4. Dirección de Investigación y Normatividad.
 - 4.1. Técnico Jurídico.
 - 4.2. Jefatura de Estudios y Desarrollo Normativo.
 - 4.2.1. Técnico Jurídico.

Estructura Orgánica del Órgano Interno de Control:

- I. Titular del Órgano Interno de Control;
- II. Coordinación de Investigación, Quejas y Denuncias;
- III. Coordinación de Responsabilidades Administrativas, y;
- IV. Coordinación de Auditoría e Inspección.

Bases de Preparación de los Estados Financieros

Los estados financieros al 30 de junio del 2023, que se acompañan, cumplen las disposiciones establecidas por el Consejo Nacional de Armonización Contable (CONAC) conforme a lo dispuesto por el Manual de Contabilidad Gubernamental, para mostrar una presentación razonable de la situación financiera de la Institución.

La normatividad aplicada es la siguiente:

- Ley General de Contabilidad Gubernamental.
- Normas emitidas por el Consejo Nacional de Armonización Contable.
- Marco Conceptual de Contabilidad Gubernamental.
- Manual de Contabilidad Gubernamental.
- Manual Único de Contabilidad Gubernamental para las Dependencias y Entidades Públicas del Gobierno.
- Principales Reglas de Registro y Valoración del Patrimonio (Elementos Generales).
- Reglas Específicas del Registro y Valoración del Patrimonio.

Postulados básicos aplicados por el Organismo:

1. Sustancia económica.
2. Entes públicos.
3. Existencia permanente.
4. Revelación suficiente.
5. Importancia relativa.
6. Registro e integración presupuestaria.
7. Consolidación de la información financiera.
8. Devengo contable.
9. Valuación.
10. Dualidad económica.
11. Consistencia.



Informe de Avance de Gestión Financiera Segundo Trimestre 2023

Políticas de Contabilidad Significativas

Se informa sobre:

- a) Actualización: se informará del método utilizado para la actualización del valor de los activos, pasivos y Hacienda Pública y/o patrimonio es base factores derivados del INPC hasta el 31 de diciembre del 2007, sin embargo, a partir del 01 de enero del 2008 al no presentarse un entorno inflacionario superior al 26% de los últimos tres ejercicios se suspendió el reconocimiento de los efectos de la inflación en la información financiera.
- b) El Sistema Contable es Sistema de Automatizado de Administración y Contabilidad Gubernamental SAACG.NET de INDETEC.
- c) Al cierre del período que se informa se continúa la revisión de los activos no circulantes para llevar cabo depuraciones contables.
- d) Beneficios a empleados: se cuenta con cálculo de la reserva actuarial, en los siguientes rubros: Prima de antigüedad e Indemnización legal \$13'395,345
- e) Provisiones: se informa que se llevan a cabo provisiones de seguridad social en forma bimestral \$1'633,577, de impuesto sobre nómina de forma mensual \$156,032.
- f) No se realizaron depuraciones y cancelaciones de saldos significativas

Posición en Moneda Extranjera y Protección por Riesgo Cambiario

Se informa que no cuenta con activos o pasivos en moneda extranjera en el periodo que se informa.

Reporte Analítico del Activo

Cabe hacer mención que se aplicaron algunas tasas de depreciación específicas al determinar la vida útil mediante dictamen respectivo.

ACTIVOS	% DE DEPRECIACIÓN ANUAL
Muebles de oficina y estantería	4, 5, 6.66, 8.33, 33.33
Equipo de cómputo y de tecnologías de la Información	11.11, 12.5, 16.66, 20, 25, 33.33, 50, 100
Otros mobiliarios y Equipos de Administración	3.33, 5, 6.66, 8.33, 10, 12.5, 16.66
Equipos y aparatos audiovisuales	6.66, 8.33, 10, 14.28, 16.66, 20
Cámaras fotográficas y de video	12.5, 16.66, 20, 33.33
Vehículos y equipo terrestre	5, 6.66, 20
Sistemas de aire acondicionado, calefacción y de refrigeración industrial y comercial	6.66, 10, 14.28
Equipos de generación eléctrica, aparatos y accesorios eléctricos	6.66, 16.66
Software y patentes	6.66
Licencias Informaticas	5, 6.66, 25

[Handwritten signature]
[Handwritten initials]

56.20

Informe de Avance de Gestión Financiera Segundo Trimestre 2023

La depreciación y amortización cargada a resultados durante el segundo trimestre del 2023 fue de \$395,349, resultando un acumulado de \$815,681, cabe señalar que en el saldo referido no se incluyen cargos a resultados por bajas de bienes muebles.

Se informa que durante el segundo trimestre del 2022 se efectuaron adquisiciones de bienes muebles en el rubro de Muebles de Oficina y Estantería por \$185,044, Equipo de Cómputo y Tecnologías de la Información por \$206,205, Otros Mobiliarios y Equipos de Administración por \$43,448; Por otra parte se informa que no se efectuaron bajas de bienes muebles y finalmente se informa que no se efectuaron adquisiciones de bienes inmuebles.

Es importante señalar que se continúan con los trabajos de depuraciones y posibles correcciones en registros contables en el activo no circulante.

Fideicomisos, Mandatos y Análogos

Se informa que no se cuenta con información de este rubro en el periodo que se informa.

Reporte de la Recaudación

Se recaudaron ingresos por concepto de aportaciones de recursos fiscales al mes de junio de 2023 por un monto de \$53'349,999.97 (cincuenta y tres millones trescientos cuarenta y nueve mil novecientos noventa y nueve pesos 97/100 moneda nacional); de ampliación de recursos fiscales de \$30,000,000 (veinte millones de pesos 00/100 M.N.); de ingresos excedentes producto de intereses generados por concepto de inversiones bancarias por \$94,414.75 (noventa y cuatro mil cuatrocientos catorce pesos 75/100 moneda nacional), cabe señalar que, de las aportaciones de recursos fiscales que fueron recibidas, un importe de \$36,149,999.98 corresponden a origen de participaciones federales.

Información sobre la Deuda y el Reporte Analítico de la Deuda

Se informa que se cuenta con deuda en rubros de servicios personales por pagar por \$6'534,832.50 (seis millones quinientos treinta y cuatro mil ochocientos treinta y dos pesos 50/100 M.N.), proveedores por \$182,947.26 (cientos ochenta y dos mil novecientos cuarenta y siete pesos 26/100 M.N.), retenciones y contribuciones por pagar por \$1'525,416.70 (un millón quinientos veinticinco mil cuatrocientos dieciséis pesos 70/100 M.N.), otras cuentas por pagar por \$2,440.67 (dos mil cuatrocientos cuarenta pesos 67/100 moneda nacional), fondos en garantía a corto plazo por \$1'167,247.47 (un millón ciento sesenta y siete mil doscientos cuarenta y siete pesos 47/100 M.N.), otros fondos de terceros en garantía por \$5'173,958.90 (cinco millones ciento setenta y tres mil novecientos cincuenta y ocho pesos 90/100 M.N.) y pasivo para contingencias por \$13'395,344.66 (trece millones trescientos noventa y cinco mil trescientos cuarenta y cuatro pesos 66/100 M.N.)

Calificaciones otorgadas

Se informa que no se cuenta con calificaciones crediticias en el periodo que se informa.

Proceso de Mejora

Se informa que se cuenta con mecanismo de control interno establecido en un sistema de gestión de calidad en el cual se definen procesos, diagramas de operaciones, así como formatos, además se llevan a cabo auditorías internas para vigilar el cumplimiento de este y actualmente se encuentra vigente la norma de calidad ISO 9001-2015. En cuanto a las medidas de desempeño y metas se cuenta con un programa anual de trabajo en el cual se define desde el inicio del ejercicio y posteriormente se presenta un informe de actividades anual al Congreso del Estado de Nuevo León.



Informe de Avance de Gestión Financiera Segundo Trimestre 2023

Información por Segmentos

Se informa que se cuenta con información de esta naturaleza en el periodo que se informa.

Eventos Posteriores al Cierre

Se informa así mismo que no existen efectos en los estados financieros de hechos ocurridos en el período posterior al que informa.

Partes Relacionadas

Se informa que no existen partes relacionadas que pudieran ejercer influencia significativa sobre la toma de decisiones financieras y operativas.

Responsabilidad Sobre la Presentación Razonable de la Información Contable

La Información Contable que se presenta esta firmada en cada página de esta e incluye al final la siguiente leyenda: "Bajo protesta de decir verdad declaramos que los Estados Financieros y sus notas, son razonablemente correctos y son responsabilidad del emisor".

b) NOTAS DE DESGLOSE

I) NOTAS AL ESTADO DE ACTIVIDADES

Ingresos y Otros Beneficios

Los Ingresos de gestión del Organismo se integran principalmente por las aportaciones por Transferencias, Asignaciones, Subsidios y Otras ayudas por un monto de \$83'349,999.97, Así como también por Otros Ingresos y Beneficios por \$100,672.32 los cuales representan principalmente intereses por inversiones y variaciones en tipo de cambio.

Gastos y Otras Pérdidas

Servicios Personales: El saldo de \$46'530,618 está integrado por todas las erogaciones efectuadas para cubrir los sueldos y demás prestaciones de todos los empleados del Instituto; Materiales y Suministros: El saldo de \$1'558,454 está integrado por todas las erogaciones efectuadas como papelería y útiles, materiales de impresión, gasolina, uniformes y compra de herramientas refacciones y accesorios menores entre otros para el mejor desempeño en las actividades propias del Instituto; Servicios Generales: El saldo de \$6'876,351 corresponden a erogaciones como arrendamiento de edificio, mantenimiento general, materiales, servicios básicos como agua, energía eléctrica, teléfonos, servicio de limpieza, así como una campaña de publicidad masiva para dar cumplimiento al marco normativo, y difundir la cultura de la transparencia y la legalidad; Estimaciones, Depreciaciones, Deterioros, Obsolescencia y Amortizaciones: El saldo de \$815,681 representa la depreciación y amortización del ejercicio principalmente; Provisiones, El saldo de \$1'877,686 representa los cargos a resultados por concepto las provisiones por contingencias laborales y El saldo de \$301 representa otros gastos principalmente perdida cambiara.

II) NOTAS AL ESTADO DE SITUACIÓN FINANCIERA

Activo

Efectivo y Equivalentes



56.22

Informe de Avance de Gestión Financiera Segundo Trimestre 2023

Se informa que se cuenta con un saldo en efectivo y bancos por un importe de \$44'510,143, un saldo en inversiones temporales por un monto de \$6'316,927, así como también se cuentan con depósitos de fondos de terceros en garantía por un monto de \$282,157.

Derechos a recibir Efectivo y Equivalentes y Bienes o Servicios a Recibir

Se informa que se cuenta con un saldo de \$3'647,000 en inversión financiera a corto plazo el cual contempla el pasivo generado por los beneficios de retiro y terminación, deudores diversos por \$424,532, así como también un saldo de \$77,746 como anticipo de proveedores.

Inventarios, Almacenes e Inversiones Financieras

Se informa que no se cuenta con movimientos en estos rubros en el periodo que se informa.

Bienes Muebles, Inmuebles e Intangibles (Pesos)

Los activos se integran de la siguiente manera:

Relación de Bienes Muebles e Inmuebles	A junio 2023	A diciembre 2022	Variación	Tasa Aplicada
Mobiliario y Equipo de Administración	8,410,110	7,761,034	649,076	3.33%, 4%, 5%, 6.66%, 8.33%, 9.09%, 10%, 11.11%, 12.50%, 16.66%, 20%, 25%, 33.33%, 50% y 100%
Mobiliario y Equipo Educativo y Recreativo	1,304,836	1,304,836	0	6.66%, 8.33%, 10%, 12.50%, 14.28%, 16.66%, 20% y 33.33%
Equipo de Transporte	2,851,650	2,555,750	295,900	5%, 6.66% y 20%
Maquinaria Otros Equipos y Herramientas	261,978	261,978	0	6.66%, 10%, 14.28% y 16.66%
Relación de Activos Intangibles				
Software y Patentes	1,073,116	469,916	603,200	6.66%
Licencias	734,161	726,883	7,278	5%, 6.66% y 25%
Depreciación y Amortización	(5,988,952)	(5,173,272)	(815,681)	
Totales	8,646,900	7,907,126	739,773	

Estimaciones y Deterioros y Otros Activos

Se informa que no se cuenta con movimientos en estos rubros en el periodo que se informa.

Pasivo

Cuentas y documentos por Pagar

Se informa que dentro de este pasivo se integran con los saldos servicios personales por pagar a corto plazo de \$6'534,832, proveedores por \$182,947, por retenciones y contribuciones por pagar por \$1'525,417.

Fondos y Bienes de tercero en Garantía y/o Administración

Informe de Avance de Gestión Financiera Segundo Trimestre 2023

Se informa que se cuenta con un pasivo para el fondo de ahorro por un monto de \$1'167,247 derivada de la prestación otorgada a los servidores públicos de este instituto, así como también se cuenta con un pasivo para el fondo de ahorro para el retiro de los Integrantes del pleno por un monto de \$5'173,959.

Pasivos Diferidos

Se informa que no se cuenta con movimientos en este rubro en el periodo que se informa.

Provisiones

Se informa que se cuenta con un pasivo de contingencias laborales por un monto de \$13'395,345.

Otros Pasivos

Se informa que no se cuenta con movimientos en este rubro en el periodo que se informa.

III) NOTAS AL ESTADO DE VARIACIÓN EN LA HACIENDA PÚBLICA

Se informa que la variación corresponde principalmente al resultado de operación por un monto de \$25'791,582 dentro de Variaciones de la Hacienda Pública/Patrimonio Neto del Ejercicio 2023.

IV) NOTAS AL ESTADO DE FLUJOS DE EFECTIVO

Efectivo y equivalentes

El análisis de las cifras inicial y final que figuran en la última parte del Estado de Flujo de Efectivo en la cuenta de efectivo y equivalentes es como sigue:

Concepto	A junio 2023	A diciembre 2022
Efectivo en Bancos	\$44'510,143	\$15'775,351
Inversiones temporales (hasta 3 meses)	\$6'316,927	\$6'293,506
Fondos con afectación específica	\$0	\$0
Depósitos de fondos de terceros y otros	\$282,157	\$206,746
Total, de Efectivo y Equivalentes	\$51'109,227	\$22'275,603

Detalle de adquisiciones de las Actividades de Inversión efectivamente pagadas, respecto del apartado de aplicación.

Adquisiciones de Actividades de Inversión efectivamente pagadas		
Concepto	A junio 2023	A diciembre 2022
Bienes Inmuebles, Infraestructura y Construcciones en Proceso	\$0	\$0
Terrenos	\$0	\$0
Viviendas	\$0	\$0
Edificios no Habitacionales	\$0	\$0
Infraestructura	\$0	\$0
Construcciones en Proceso en Bienes de Dominio Público	\$0	\$0
Construcciones en Proceso en Bienes Propios	\$0	\$0
Otros Bienes Inmuebles	\$0	\$0

Informe de Avance de Gestión Financiera Segundo Trimestre 2023

Bienes Muebles	\$1'531,546	\$933,151
Mobiliario y Equipo de Administración	\$625,168	\$742,550
Mobiliario y Equipo Educativo y Recreativo	\$0	\$99,594
Equipo e Instrumental Médico y de Laboratorio	\$0	\$0
Vehículos y Equipo de Transporte	\$295,900	\$0
Equipo de Defensa y Seguridad	\$0	\$0
Maquinaria, Otros Equipos y Herramientas	\$0	\$91,007
Colecciones, Obras de Arte y Objetos Valiosos	\$0	\$0
Activos Biológicos	\$0	\$0
Otras Inversiones	\$610,478	\$0
Total	\$1'531,546	\$933,151

Conciliación de los Flujos de Efectivo Netos de las Actividades de Operación y la cuenta de Ahorro/Desahorro antes de Rubros Extraordinarios:

	A junio 2023	A diciembre 2022
Ahorro/Desahorro antes de rubros Extraordinarios	\$28'485,250	\$2'673,604
<i>Movimientos de partidas (o rubros) que no afectan al efectivo.</i>		
Depreciación	\$774,552	\$1'696,342
Amortización	\$41,129	\$82,257
Incrementos en las provisiones	\$1'877,686	\$2'334,528
Incremento en inversiones producido por revaluación	\$0	\$0
Ganancia/pérdida en venta de propiedad, planta y equipo	\$0	\$0
Incremento en cuentas por cobrar	\$0	\$0
Partidas extraordinarias	\$301	\$1,624

V) CONCILIACIÓN ENTRE LOS INGRESOS PRESUPUESTARIOS Y CONTABLES, ASÍ COMO ENTRE LOS EGRESOS PRESUPUESTARIOS Y LOS GASTOS CONTABLES

La conciliación se presentará atendiendo a lo dispuesto por la Acuerdo por el que se emite el formato de conciliación entre los ingresos presupuestarios y contables, así como entre los egresos presupuestarios y los gastos contables.

INSTITUTO ESTATAL DE TRANSPARENCIA, ACCESO A LA INFORMACIÓN Y PROTECCIÓN DE DATOS PERSONALES
Conciliación entre los Ingresos Presupuestarios y Contables
Correspondiente del 1 de Enero al 30 de Junio de 2023
(Cifras en pesos)

1. Total de Ingresos Presupuestarios	83,444,415
2. Más Ingresos Contables No Presupuestarios	6,258
2.1 Ingresos Financieros	0
2.2 Incremento por Variación de Inventarios	0
2.3 Disminución del Exceso de Estimaciones por Pérdida o Deterioro u Obsolescencia	0
2.4 Disminución del Exceso de Provisiones	0
2.5 Otros Ingresos y Beneficios Varios	6,258
2.6 Otros Ingresos Contables No Presupuestarios	0
3. Menos Ingresos Presupuestarios No Contables	0
3.1 Aprovechamientos Patrimoniales	0
3.2 Ingresos Derivados de Financiamientos	0
3.3 Otros Ingresos Presupuestarios No Contables	0
4. Total de Ingresos Contables	83,450,672

J
M

56.25

Informe de Avance de Gestión Financiera Segundo Trimestre 2023

INSTITUTO ESTATAL DE TRANSPARENCIA, ACCESO A LA INFORMACIÓN Y PROTECCIÓN DE DATOS PERSONALES
 Conciliación entre los Egresos Presupuestarios y los Gastos Contables
 Correspondiente del 1 de Enero al 30 de Junio de 2023
 (Cifras en pesos)

1. Total de Egresos Presupuestarios	56,520,877
2. Menos Egresos Presupuestarios No Contables	1,555,454
2.1 Materias Primas y Materiales de Producción y Comercialización	0
2.2 Materiales y Suministros	0
2.3 Mobiliario y Equipo de Administración	649,076
2.4 Mobiliario y Equipo Educativo y Recreativo	0
2.5 Equipo e Instrumental Médico y de Laboratorio	0
2.6 Vehículos y Equipo de Transporte	295,900
2.7 Equipo de Defensa y Seguridad	0
2.8 Maquinaria, Otros Equipos y Herramientas	0
2.9 Activos Biológicos	0
2.10 Bienes Inmuebles	0
2.11 Activos Intangibles	610,478
2.12 Obra Pública en Bienes de Dominio Público	0
2.13 Obra Pública en Bienes Propios	0
2.14 Acciones y Participaciones de Capital	0
2.15 Compra de Títulos y Valores	0
2.16 Concesión de Préstamos	0
2.17 Inversiones en Fideicomisos, Mandatos y Otros Análogos	0
2.18 Provisiones para Contingencias y Otras Erogaciones Especiales	0
2.19 Amortización de la Deuda Pública	0
2.20 Adeudos de Ejercicios Fiscales Anteriores (ADEFAS)	0
2.21 Otros Egresos Presupuestales No Contables	0
3. Más Gastos Contables No Presupuestarios	2,693,667
3.1 Estimaciones, Depreciaciones, Deterioros, Obsolescencia y Amortizaciones	815,681
3.2 Provisiones	1,877,686
3.3 Disminución de Inventarios	0
3.4 Aumento por Insuficiencia de Estimaciones por Pérdida o Deterioro u Obsolescencia	0
3.5 Aumento por Insuficiencia de Provisiones	0
3.6 Otros Gastos	301
3.7 Otros Gastos Contables No Presupuestales	0
4. Total de Gasto Contable	57,659,091

c) NOTAS DE MEMORIA (CUENTAS DE ORDEN)

CONTABLES

No se cuenta con Información en este apartado al 30 de junio de 2023

PRESUPUESTARIAS

Información presentada la 30 de junio de 2023





Informe de Avance de Gestión Financiera Segundo Trimestre 2023

Instituto Estatal de Transparencia, Acceso a la Información y Protección de Datos Personales				
Del 01 de enero al 30 de junio de 2023				
(Pesos)				
Cuentas de Orden Presupuestales				
Cuenta	Saldo Inicial	Cargos	Abonos	Saldo Final
8 Cuentas de Orden Presupuestarias	0.00	701,149,353.67	701,149,353.67	0.00
8.1 Ley de Ingresos	0.00	303,738,829.44	303,738,829.44	0.00
8.1.1 Ley de Ingresos Estimada	0.00	106,700,000.00	0.00	106,700,000.00
8.1.2 Ley de Ingresos por Ejecutar	0.00	83,444,414.72	136,850,000.00	53,405,585.28
8.1.3 Modificaciones a la Ley de Ingresos Estimada	0.00	30,150,000.00	0.00	30,150,000.00
8.1.4 Ley de Ingresos Devengada	0.00	83,444,414.72	83,444,414.72	0.00
8.1.5 Ley de Ingresos Recaudada	0.00	0.00	83,444,414.72	83,444,414.72
8.2 Presupuesto de Egresos	0.00	397,410,524.23	397,410,524.23	0.00
8.2.1 Presupuesto de Egresos Aprobado	0.00	0.00	106,700,000.00	106,700,000.00
8.2.2 Presupuesto de Egresos por Ejercer	0.00	139,021,091.04	102,553,813.36	36,467,277.68
8.2.3 Modificaciones al Presupuesto de Egresos Aprobado	0.00	1,138,407.04	32,321,091.04	31,182,684.00
8.2.4 Presupuesto de Egresos Comprometido	0.00	101,415,406.32	56,520,877.30	44,894,529.02
8.2.5 Presupuesto de Egresos Devengado	0.00	56,520,877.30	49,667,677.15	6,853,200.15
8.2.6 Presupuesto de Egresos Ejercido	0.00	49,667,677.15	49,647,065.38	20,611.77
8.2.7 Presupuesto de Egresos Pagado	0.00	49,647,065.38	0.00	49,647,065.38

“Bajo protesta de decir verdad declaramos que los Estados Financieros y sus notas, son razonablemente correctos y son responsabilidad del emisor”



 Consejera Presidenta
 Lic. María Teresa Treviño Fernández



 Director de Administración y Finanzas
 C.P. Javier Antonio Eguía Bautista

Información Presupuestaria



Informe de Avance de Gestión Financiera Segundo Trimestre 2023

Informe de Avance de Gestión Financiera Segundo Trimestre del 2023
 INSTITUTO ESTATAL DE TRANSPARENCIA, ACCESO A LA INFORMACIÓN Y PROTECCIÓN DE DATOS PERSONALES
 Estado Analítico de Ingresos
 Del 1 de Enero al 30 de Junio de 2023

Rubro de Ingresos	Ingreso					Diferencia (6= 5 - 1)
	Estimado	Ampliaciones y Reducciones	Modificado	Devengado	Recaudado	
	(1)	(2)	(3= 1 + 2)	(4)	(5)	
Impuestos	0	0	0	0	0	0
Cuotas y Aportaciones de Seguridad Social	0	0	0	0	0	0
Contribuciones de Mejoras	0	0	0	0	0	0
Derechos	0	0	0	0	0	0
Productos	0	0	0	0	0	0
Aprovechamientos	0	0	0	0	0	0
Ingresos por Venta de Bienes, Prestación de Servicios y Otros Ingresos	0	150,000	150,000	94,415	94,415	94,415
Participaciones, Aportaciones, Convenios, Incentivos Derivados de la Colaboración Fiscal y Fondos Distintos de Aportaciones	0	0	0	0	0	0
Transferencias, Asignaciones, Subsidios y Subvenciones, y Pensiones y Jubilaciones	106,700,000	30,000,000	136,700,000	83,350,000	83,350,000	-23,350,000
Ingresos Derivados de Financiamientos	0	0	0	0	0	0
Total	106,700,000	30,150,000	136,850,000	83,444,415	83,444,415	
				Ingresos excedentes		-23,255,585

Estado Analítico de Ingresos Por Fuente de Financiamiento	Ingreso					Diferencia (6= 5 - 1)
	Estimado	Ampliaciones y Reducciones	Modificado	Devengado	Recaudado	
	(1)	(2)	(3= 1 + 2)	(4)	(5)	
Ingresos del Poder Ejecutivo Federal o Estatal y de los Municipios	0	0	0	0	0	0
Impuestos	0	0	0	0	0	0
Cuotas y Aportaciones de Seguridad Social	0	0	0	0	0	0
Contribuciones de Mejoras	0	0	0	0	0	0
Derechos	0	0	0	0	0	0
Productos	0	0	0	0	0	0
Aprovechamientos	0	0	0	0	0	0
Participaciones, Aportaciones, Convenios, Incentivos Derivados de la Colaboración Fiscal y Fondos Distintos de Aportaciones	0	0	0	0	0	0
Transferencias, Asignaciones, Subsidios y Subvenciones, y Pensiones y Jubilaciones	0	0	0	0	0	0
Ingresos de los Entes Públicos de los Poderes Legislativo y Judicial, de los Órganos Autónomos y del Sector Paraestatal o Paramunicipal, así como de las Empresas Productivas del Estado	106,700,000	30,150,000	136,850,000	83,444,415	83,444,415	-23,255,585
Cuotas y Aportaciones de Seguridad Social	0	0	0	0	0	0
Productos	0	0	0	0	0	0
Ingresos por Venta de Bienes, Prestación de Servicios y Otros Ingresos	0	150,000	150,000	94,415	94,415	94,415
Transferencias, Asignaciones, Subsidios y Subvenciones, y Pensiones y Jubilaciones	106,700,000	30,000,000	136,700,000	83,350,000	83,350,000	-23,350,000
Ingresos derivados de financiamiento	0	0	0	0	0	0
Ingresos Derivados de Financiamientos	0	0	0	0	0	0
Total	106,700,000	30,150,000	136,850,000	83,444,415	83,444,415	
				Ingresos excedentes		-23,255,585


LIC. MARÍA TERESA TREVIÑO FERNÁNDEZ
 CONSEJERA PRESIDENTA

C.P. JAVIER ANTONIO GUEJIA BALTISTA
 DIRECTOR DE ADMINISTRACIÓN Y FINANZAS

Informe de Avance de Gestión Financiera Segundo Trimestre 2023

Informe de Avance de Gestión Financiera Segundo Trimestre del 2023
 INSTITUTO ESTATAL DE TRANSPARENCIA, ACCESO A LA INFORMACIÓN Y PROTECCIÓN DE DATOS PERSONALES
 Estado Analítico del Ejercicio del Presupuesto de Egresos
 Clasificación Administrativa
 Del 1 de Enero al 30 de Junio de 2023

Concepto	Egresos					Subejercicio 6 = { 3 - 4 }
	Aprobado 1	Ampliaciones/ (Reducciones) 2	Modificado 3 = { 1 + 2 }	Devengado 4	Pagado 5	
Sin Ramo/Dependencia	106,700,000	31,182,684	137,882,684	56,520,877	49,647,065	81,361,807
INSTITUTO ESTATAL DE TRANSPARENCIA, ACCESO A LA INFORMACIÓN Y PROTECCIÓN DE DATOS PERSONALES	103,136,401	30,604,165	133,740,566	54,849,590	48,186,033	78,890,977
ÓRGANO INTERNO DE CONTROL	3,563,599	578,519	4,142,118	1,671,287	1,461,033	2,470,830
Total del Gasto	106,700,000	31,182,684	137,882,684	56,520,877	49,647,065	81,361,807


 LIC. MARÍA TERESA TREVIÑO FERNÁNDEZ
 CONSEJERA PRESIDENTA


 C.P. JAVIER ANTONIO PEGUÍA BAUTISTA
 DIRECTOR DE ADMINISTRACIÓN Y FINANZAS

Informe de Avance de Gestión Financiera Segundo Trimestre 2023

Informe de Avance de Gestión Financiera Segundo Trimestre del 2023
 Gobierno (Federal/Estatal/Municipal) de INSTITUTO ESTATAL DE TRANSPARENCIA, ACCESO A LA INFORMACIÓN Y PROTECCIÓN DE DATOS PERSONALES
 Estado Analítico del Ejercicio del Presupuesto de Egresos
 Clasificación Administrativa
 Del 1 de Enero al 30 de Junio de 2023

Concepto	Egresos					Subejercicio 6 = (3 - 4)
	Aprobado	Ampliaciones/ (Reducciones)	Modificado	Devengado	Pagado	
	1	2	3 = (1 + 2)	4	5	
Poder Ejecutivo	0	0	0	0	0	0
Poder Legislativo	0	0	0	0	0	0
Poder Judicial	0	0	0	0	0	0
Órganos Autónomos	106,700,000	31,182,684	137,882,684	56,520,877	49,647,065	81,361,807
Total del Gasto	106,700,000	31,182,684	137,882,684	56,520,877	49,647,065	81,361,807



LIC. MARÍA TERESA TREVINO FERNANDEZ
 CONSEJERA PRESIDENTA



C.P. JAVIER ANTONIO EQUIA BAURISTA
 DIRECTOR DE ADMINISTRACIÓN Y FINANZAS

Informe de Avance de Gestión Financiera Segundo Trimestre 2023

Informe de Avance de Gestión Financiera Segundo Trimestre del 2023
INSTITUTO ESTATAL DE TRANSPARENCIA, ACCESO A LA INFORMACIÓN Y PROTECCIÓN DE DATOS PERSONALES
 Estado Analítico del Ejercicio del Presupuesto de Egresos
 Clasificación por Objeto del Gasto (Capítulo y Concepto)
 Del 1 de Enero al 30 de Junio de 2023

Concepto	Egresos					
	Aprobado	Ampliaciones/ (Reducciones)	Modificado 3 = (1+2)	Devengado	Pagado	Subejercicio 6 = (3-4)
	1	2	3 = (1+2)	4	5	6 = (3-4)
Servicios Personales	103,698,032	11,120,000	114,818,032	46,530,818	39,995,785	68,287,414
Remuneraciones al Personal de Carácter Permanente	95,578,095	6,415,594	71,993,689	30,030,121	30,024,414	41,963,567
Remuneraciones al Personal de Carácter Transitorio	0	80,000	80,000	0	0	80,000
Remuneraciones Adicionales y Especiales	15,519,368	1,919,393	17,438,760	5,537,894	642,305	11,901,066
Seguridad Social	14,355,299	2,405,225	16,760,524	7,695,910	6,062,333	9,064,614
Otras Prestaciones Sociales y Económicas	8,245,270	299,788	8,545,058	3,266,893	3,266,733	5,278,166
Previsiones	0	0	0	0	0	0
Pago de Estímulos a Servidores Públicos	0	0	0	0	0	0
Materiales y Suministros	413,066	2,789,234	3,202,299	1,568,464	1,564,371	1,643,845
Materiales de Administración, Emisión de Documentos y Artículos Oficiales	133,036	821,404	954,440	382,946	382,946	571,495
Alimentos y Utensilios	18,334	536,254	554,588	315,798	315,798	238,790
Materias Primas y Materiales de Producción y Comercialización	0	0	0	0	0	0
Materiales y Artículos de Construcción y de Reparación	1,900	114,075	115,975	113,837	113,837	2,138
Productos Químicos, Farmacéuticos y de Laboratorio	5,000	0	5,000	2,523	2,523	2,477
Combustibles, Lubricantes y Aditivos	35,000	144,458	179,458	98,018	98,018	81,439
Vestuario, Blancos, Prendas de Protección y Artículos Deportivos	11,668	1,296	12,964	10,735	10,735	2,229
Materiales y Suministros Para Seguridad	0	0	0	0	0	0
Herramientas, Refacciones y Accesorios Menores	208,127	1,171,747	1,379,874	634,598	630,514	745,276
Servicios Generales	2,588,904	14,952,385	17,541,289	6,876,351	6,565,363	10,664,937
Servicios Básicos	322,136	1,743,594	2,065,730	828,462	828,453	1,237,267
Servicios de Arrendamiento	797,819	4,827,038	5,624,857	2,442,280	2,442,260	3,182,598
Servicios Profesionales, Científicos, Técnicos y Otros Servicios	333,699	1,250,930	1,584,629	514,646	408,099	1,069,983
Servicios Financieros, Bancarios y Comerciales	130,139	209,332	339,470	174,045	174,045	165,425
Servicios de Instalación, Reparación, Mantenimiento y Conservación	116,259	789,670	905,929	423,235	423,235	482,694
Servicios de Comunicación Social y Publicidad	291,667	3,045,199	3,334,865	1,071,533	1,025,133	2,263,332
Servicios de Traslado y Viáticos	80,697	610,741	697,438	305,462	305,462	391,976
Servicios Oficiales	5,000	0	5,000	0	0	5,000
Otros Servicios Generales	911,488	2,471,882	2,983,370	1,116,708	960,676	1,866,662
Transferencias, Asignaciones, Subsidios y Otras Ayudas	0	0	0	0	0	0
Transferencias Internas y Asignaciones al Sector Público	0	0	0	0	0	0
Transferencias al Resto del Sector Público	0	0	0	0	0	0
Subsidios y Subvenciones	0	0	0	0	0	0
Ayudas Sociales	0	0	0	0	0	0
Pensiones y Jubilaciones	0	0	0	0	0	0
Transferencias a Fideicomisos, Mandatos y Otros Análogos	0	0	0	0	0	0
Transferencias a la Seguridad Social	0	0	0	0	0	0
Donativos	0	0	0	0	0	0
Transferencias al Exterior	0	0	0	0	0	0
Bienes Muebles, Inmuebles e Intangibles	0	2,321,065	2,321,065	1,555,454	1,531,546	765,611
Mobiliario y Equipo de Administración	0	1,124,687	1,124,687	649,076	625,168	475,611
Mobiliario y Equipo Educativo y Recreativo	0	0	0	0	0	0
Equipo e Instrumental Médico y de Laboratorio	0	0	0	0	0	0
Vehículos y Equipo de Transporte	0	295,900	295,900	295,900	295,900	0
Equipo de Defensa y Seguridad	0	0	0	0	0	0
Maquinaria, Otros Equipos y Herramientas	0	0	0	0	0	0
Activos Biológicos	0	0	0	0	0	0
Bienes Inmuebles	0	0	0	0	0	0
Activos Intangibles	0	900,478	900,478	610,478	610,478	290,000
Inversión Pública	0	0	0	0	0	0
Obra Pública en Bienes de Dominio Público	0	0	0	0	0	0
Obra Pública en Bienes Propios	0	0	0	0	0	0
Proyectos Productivos y Acciones de Fomento	0	0	0	0	0	0
Inversiones Financieras y Otras Provisiones	0	0	0	0	0	0
Inversiones Para el Fomento de Actividades Productivas	0	0	0	0	0	0
Acciones y Participaciones de Capital	0	0	0	0	0	0
Compra de Títulos y Valores	0	0	0	0	0	0
Concesión de Préstamos	0	0	0	0	0	0
Inversiones en Fideicomisos, Mandatos y Otros Análogos	0	0	0	0	0	0
Otras Inversiones Financieras	0	0	0	0	0	0
Provisiones para Contingencias y Otras Erogaciones Especiales	0	0	0	0	0	0
Participaciones y Aportaciones	0	0	0	0	0	0
Participaciones	0	0	0	0	0	0
Aportaciones	0	0	0	0	0	0
Convenios	0	0	0	0	0	0
Deuda Pública	0	0	0	0	0	0
Amortización de la Deuda Pública	0	0	0	0	0	0
Intereses de la Deuda Pública	0	0	0	0	0	0
Comisiones de la Deuda Pública	0	0	0	0	0	0
Gastos de la Deuda Pública	0	0	0	0	0	0
Costo por Coberturas	0	0	0	0	0	0
Apoyos Financieros	0	0	0	0	0	0
Adeudos de Ejercicios Fiscales Anteriores (Adofas)	0	0	0	0	0	0
Total del Gasto	106,700,000	31,182,684	137,882,684	58,520,877	49,647,065	81,361,807


LIC. MARÍA TERESA TREVIÑO FERNÁNDEZ
CONSEJERA PRESIDENTA

C.P. JAVIER ANTONIO EQUIVALENTA
DIRECTOR DE ADMINISTRACIÓN FINANZAS

Informe de Avance de Gestión Financiera Segundo Trimestre 2023

Informe de Avance de Gestión Financiera Segundo Trimestre del 2023
 INSTITUTO ESTATAL DE TRANSPARENCIA, ACCESO A LA INFORMACIÓN Y PROTECCIÓN DE DATOS PERSONALES
 Estado Analítico del Ejercicio del Presupuesto de Egresos
 Clasificación Económica (por Tipo de Gasto)
 Del 1 de Enero al 30 de Junio de 2023

Concepto	Egresos					Subejercicio 6 = (3 - 4)
	Aprobado	Ampliaciones/ (Reducciones)	Modificado	Devengado	Pagado	
	1	2	3 = (1 + 2)	4	5	
Gasto Corriente	106,700,000	28,861,619	135,561,619	54,965,423	48,115,519	80,596,195
Gasto de Capital	0	2,321,065	2,321,065	1,555,454	1,531,546	765,611
Amortización de la Deuda y Disminución de Pasivos	0	0	0	0	0	0
Pensiones y Jubilaciones	0	0	0	0	0	0
Participaciones	0	0	0	0	0	0
Total del Gasto	106,700,000	31,182,684	137,882,684	56,520,877	49,647,065	81,361,807


 LIC. MARÍA TERESA TREVIÑO FERNÁNDEZ
 CONSEJERA PRESIDENTA


 C.P. JAMER ANTONIO EGUÍA BAUTISTA
 DIRECTOR DE ADMINISTRACIÓN Y FINANZAS

Informe de Avance de Gestión Financiera Segundo Trimestre 2023

Informe de Avance de Gestión Financiera Segundo Trimestre del 2023
INSTITUTO ESTATAL DE TRANSPARENCIA, ACCESO A LA INFORMACIÓN Y PROTECCIÓN DE DATOS PERSONALES
 Estado Analítico del Ejercicio del Presupuesto de Egresos
 Clasificación Funcional (Finalidad y Función)
 Del 1 de Enero al 30 de Junio de 2023

Concepto	Egresos					
	Aprobado	Ampliaciones/ (Reducciones)	Modificado	Devengado	Pagado	Subejercicio
	1	2	3 = (1 + 2)	4	5	6 = (3 - 4)
Gobierno	106,700,000	31,182,684	137,882,684	56,520,877	49,647,065	81,361,807
Legislación	0	0	0	0	0	0
Justicia	0	0	0	0	0	0
Coordinación de la Política de Gobierno	0	0	0	0	0	0
Relaciones Exteriores	0	0	0	0	0	0
Asuntos Financieros y Hacendarios	0	0	0	0	0	0
Seguridad Nacional	0	0	0	0	0	0
Asuntos de Orden Público y de Seguridad Interior	0	0	0	0	0	0
Otros Servicios Generales	106,700,000	31,182,684	137,882,684	56,520,877	49,647,065	81,361,807
Desarrollo Social	0	0	0	0	0	0
Protección Ambiental	0	0	0	0	0	0
Vivienda y Servicios a la Comunidad	0	0	0	0	0	0
Salud	0	0	0	0	0	0
Recreación, Cultura y Otras Manifestaciones Sociales	0	0	0	0	0	0
Educación	0	0	0	0	0	0
Protección Social	0	0	0	0	0	0
Otros Asuntos Sociales	0	0	0	0	0	0
Desarrollo Económico	0	0	0	0	0	0
Asuntos Económicos, Comerciales y Laborales en General	0	0	0	0	0	0
Agropecuaria, Silvicultura, Pesca y Caza	0	0	0	0	0	0
Combustibles y Energía	0	0	0	0	0	0
Minería, Manufacturas y Construcción	0	0	0	0	0	0
Transporte	0	0	0	0	0	0
Comunicaciones	0	0	0	0	0	0
Turismo	0	0	0	0	0	0
Ciencia, Tecnología e Innovación	0	0	0	0	0	0
Otras Industrias y Otros Asuntos Económicos	0	0	0	0	0	0
Otras no Clasificadas en Funciones Anteriores	0	0	0	0	0	0
Transacciones de la Deuda Pública / Costo Financiero de la Deuda	0	0	0	0	0	0
Transferencias, Participaciones y Aportaciones entre Diferentes Niveles y Ordenes de Gobierno	0	0	0	0	0	0
Saneamiento del Sistema Financiero	0	0	0	0	0	0
Adeudos de Ejercicios Fiscales Anteriores	0	0	0	0	0	0
Total del Gasto	106,700,000	31,182,684	137,882,684	56,520,877	49,647,065	81,361,807


 LIC. MARIA TERESA TREVINO FERNANDEZ
 CONSEJERA PRESIDENTA



 C.P. JAVIER ANTONIO EGÜÍA BAUTISTA
 DIRECTOR DE ADMINISTRACIÓN Y FINANZAS

Informe de Avance de Gestión Financiera Segundo Trimestre 2023

Informe de Avance de Gestión Financiera Segundo Trimestre del 2023
 INSTITUTO ESTATAL DE TRANSPARENCIA, ACCESO A LA INFORMACIÓN Y PROTECCIÓN DE DATOS PERSONALES
 Endeudamiento Neto
 Del 1 de Enero al 30 de Junio de 2023

Identificación de Crédito o Instrumento	Contratación / Colocación	Amortización	Endeudamiento Neto
	A	B	C = A - B
Créditos Bancarios			
			0
			0
			0
			0
			0
			0
			0
			0
			0
			0
			0
Total Créditos Bancarios	0	0	0
Otros Instrumentos de Deuda			
			0
			0
			0
			0
			0
			0
			0
			0
			0
			0
Total Otros Instrumentos de Deuda	0	0	0
TOTAL	0	0	0


 LIC. MARÍA TERESA TREVIÑO FERNÁNDEZ
 CONSEJERA PRESIDENTA


 C.P. JAVIER ANTONIO EGUIA BAUTISTA
 DIRECTOR DE ADMINISTRACIÓN Y FINANZAS

Informe de Avance de Gestión Financiera Segundo Trimestre 2023

Informe de Avance de Gestión Financiera Segundo Trimestre del 2023
 INSTITUTO ESTATAL DE TRANSPARENCIA, ACCESO A LA INFORMACIÓN Y PROTECCIÓN DE DATOS PERSONALES
 Indicadores de Postura Fiscal
 Del 1 de Enero al 30 de Junio de 2023
 (Cifras en pesos)

Concepto	Estimado/Aprobado	Devengado	Recaudado/Pagado 3
I. Ingresos Presupuestarios	106,700,000	83,444,415	83,444,415
1. Ingresos del Gobierno de la Entidad Federativa 1	106,700,000	83,444,415	83,444,415
2. Ingresos del Sector Paraestatal 1	0	0	0
II. Egresos Presupuestarios	106,700,000	56,520,877	49,647,065
3. Egresos del Gobierno de la Entidad Federativa 2	106,700,000	56,520,877	49,647,065
4. Egresos del Sector Paraestatal 2	0	0	0
III. Balance Presupuestario (Superávit o Déficit) (III = I - II)	0	26,923,537	33,797,349

Concepto	Estimado/Aprobado	Devengado	Recaudado/Pagado
III. Balance presupuestario (Superávit o Déficit)	0	26,923,537	33,797,349
IV. Intereses, Comisiones y Gastos de la Deuda	0	0	0
V. Balance Primario (Superávit o Déficit) (V= III + IV)	0	26,923,537	33,797,349

Concepto	Estimado/Aprobado	Devengado	Recaudado/Pagado
A. Financiamiento	0	0	0
B. Amortización de la deuda	0	0	0
C. Financiamiento Neto	0	0	0

1 Los Ingresos que se presentan son los ingresos presupuestarios totales sin incluir ingresos por financiamiento. Los Ingresos del Gobierno de la Entidad Federativa corresponden a los del Poder Ejecutivo, Legislativo Judicial y Autónomos.

2 Los egresos que se presentan son los egresos presupuestarios totales sin incluir los egresos por amortización. Los egresos del Gobierno de la Entidad Federativa corresponden a los del Poder Ejecutivo, Legislativo, Judicial y órganos Autónomos.

3 Para Ingresos se reportan los ingresos recaudados; para egresos se reportan los egresos pagados.


 LIC. MARÍA TERESA TREVINO FERNANDEZ
 CONSEJERA PRESIDENTA


 C.P. JAVIER ANTONIO EGUIA BAUTISTA
 DIRECTOR DE ADMINISTRACIÓN Y FINANZAS

Información Programática



56.38

Informe de Avance de Gestión Financiera Segundo Trimestre 2023

Informe de Avance de Gestión Financiera Segundo Trimestre del 2023
INSTITUTO ESTATAL DE TRANSPARENCIA, ACCESO A LA INFORMACIÓN Y PROTECCIÓN DE DATOS PERSONALES
 Gasto por Categoría Programática
 Del 1 de Enero al 30 de Junio de 2023

Concepto	Egresos					Subejercicio 6 = (3 - 4)
	Aprobado	Ampliaciones/ (Reducciones)	Modificado	Devengado	Pagado	
	1	2	3 = (1 + 2)	4	5	
Programas	106,700,000	31,182,684	137,882,684	56,520,877	49,647,065	81,361,807
Subsidios: Sector Social y Privado o Entidades Federativas y Municipios	0	0	0	0	0	0
Sujetos a Reglas de Operación	0	0	0	0	0	0
Otros Subsidios	0	0	0	0	0	0
Desempeño de las Funciones	106,700,000	31,182,684	137,882,684	56,520,877	49,647,065	81,361,807
Prestación de Servicios Públicos	106,700,000	31,182,684	137,882,684	56,520,877	49,647,065	81,361,807
Provisión de Bienes Públicos	0	0	0	0	0	0
Planeación, seguimiento y evaluación de políticas públicas	0	0	0	0	0	0
Promoción y fomento	0	0	0	0	0	0
Regulación y supervisión	0	0	0	0	0	0
Funciones de las Fuerzas Armadas (Únicamente Gobierno Federal)	0	0	0	0	0	0
Específicos	0	0	0	0	0	0
Proyectos de inversión	0	0	0	0	0	0
Administrativos y de Apoyo	0	0	0	0	0	0
Apoyo al proceso presupuestario y para mejorar la eficiencia institucional	0	0	0	0	0	0
Apoyo a la función pública y al mejoramiento de la gestión	0	0	0	0	0	0
Operaciones ajenas	0	0	0	0	0	0
Compromisos	0	0	0	0	0	0
Obligaciones de cumplimiento de resolución jurisdiccional	0	0	0	0	0	0
Desastres Naturales	0	0	0	0	0	0
Obligaciones	0	0	0	0	0	0
Pensiones y jubilaciones	0	0	0	0	0	0
Aportaciones a la seguridad social	0	0	0	0	0	0
Aportaciones a fondos de estabilización	0	0	0	0	0	0
Aportaciones a fondos de inversión y reestructura de empresas	0	0	0	0	0	0
Programas de Gasto Federalizado (Gobierno Federal)	0	0	0	0	0	0
Gasto Federalizado	0	0	0	0	0	0
Participaciones a entidades federativas y municipios	0	0	0	0	0	0
Costo financiero, deuda o apoyos a deudores y ahorradores de la banca	0	0	0	0	0	0
Adeudos de ejercicios fiscales anteriores	0	0	0	0	0	0
Total del Gasto	106,700,000	31,182,684	137,882,684	56,520,877	49,647,065	81,361,807


 LIC. MARÍA TERESA TREVIÑO FERNÁNDEZ
 CONSEJERA PRESIDENTA


 C. P. JAVIER ANTONIO EGUÍA BAUTISTA
 DIRECTOR DE ADMINISTRACIÓN Y FINANZAS

Programas y Proyectos de Inversión

En la Planeación Estratégica del Instituto Estatal de Transparencia, Acceso a la Información y Protección de Datos Personales (INFONL) se establecen seis objetivos estratégicos, los cuales son:

Objetivo estratégico número uno: Desarrollar acciones que coadyuven a garantizar el derecho de acceso a la información pública, así como el cumplimiento por parte de los sujetos obligados de la Ley de Transparencia y Acceso a la Información Pública del Estado de Nuevo León.

Objetivo estratégico número dos: Propiciar la apertura gubernamental de los sujetos obligados, así como fomentar la participación ciudadana mediante la implementación de proyectos innovadores e inclusivos con base a las disposiciones oficiales.

Objetivo estratégico número tres: Garantizar la protección de datos personales que se encuentren en posesión de los sujetos obligados del estado de Nuevo León mediante acciones preventivas, resolutorias y de socialización con base a la Ley de Protección de Datos Personales en Posesión de Sujetos Obligados del Estado de Nuevo León.

Objetivo estratégico número cuatro: Potenciar la gestión documental en el estado de Nuevo León, así como al interior del organismo conforme a las atribuciones que confiere la Ley en la materia para coadyuvar en la transparencia, acceso a la información y la protección de datos personales.

Objetivo estratégico número cinco: Fortalecer y generar relaciones institucionales de colaboración del organismo con los actores estratégicos de los diferentes niveles de gobierno, sociedad civil, academia, personas físicas y/o morales con el fin de co-crear acciones y compromisos que coadyuven en favor de la transparencia, rendición de cuentas y protección de datos personales.

Objetivo estratégico número seis: Contribuir al desarrollo interno del organismo mediante la implementación de mejores prácticas en materia de planeación, monitoreo, evaluación y control, con el fin de propiciar la mejora de condiciones para su buen desempeño y así, favorecer la eficiencia, eficacia y calidad los procesos internos, así como en la gestión de los recursos y de capital humano.

Generalidades del programa

En México existen 32 órganos garantes en materia de transparencia, acceso a la información pública y protección de datos personales de conformidad a lo establecido en la Ley General de Transparencia y Acceso a la Información Pública.

El Instituto Estatal de Transparencia, Acceso a la Información y Protección de Datos Personales, es el órgano constitucionalmente autónomo encargado de garantizar que los sujetos obligados cumplan la Ley de Transparencia y Acceso a la Información Pública del Estado de Nuevo León; además de que cualquier persona (mexicana o extranjera, sin necesidad de poseer la calidad de ciudadano) pueda solicitar y recibir información pública de Nuevo León, así como la protección de sus datos personales.

En este tenor, se cuentan con dos cimientos en los que se centra la operación del programa presupuestal de Transparencia:

Primero, El Instituto Estatal de Transparencia, Acceso a la Información y Protección de Datos Personales es por sí un sujeto obligado de la citada Ley de Transparencia, por tanto, debe rendir cuentas sobre el quehacer diario del servicio público dispuesto en la Constitución o la Ley, por tanto, debe garantizar los derechos de acceso a la información y la protección de los datos personales.



56.40

Informe de Avance de Gestión Financiera Segundo Trimestre 2023

Segundo, El Instituto Estatal de Transparencia puede catalogar sus acciones en atención a 4 grandes funciones sustantivas, los cuales son: a) Promoción y difusión de los dos los derechos, de acceso a la información y la protección de los datos personales, b) resolución de controversias, surge a raíz de que alguna autoridad niega o limita el acceso a la información, c) funciones de supervisión, el Instituto de Transparencia vigila que cualquier autoridad, y en su caso personas físicas o morales que reciban recursos públicos, cumplan –en materia de transparencia y acceso a la información– con las disposiciones consideradas en las legislaciones correspondientes y d) funciones de regulación al emitir criterios para la publicación y entrega de la información.

Objetivo General

Desarrollar e implementar políticas públicas innovadoras, incluyentes y con perspectiva de género que permitan realizar actividades de **promoción, capacitación, socialización, vigilancia e innovación gubernamental** entre los sujetos obligados de la entidad y en favor de la ciudadanía, con base a lo establecido en la Ley de Transparencia y Acceso a la Información Pública del Estado de Nuevo León, la Ley de Protección de Datos Personales en Posesión de Sujetos Obligados del Estado de Nuevo León, así como la Ley de Archivos para el Estado de Nuevo León, esto a fin de salvaguardar los derechos de acceso a la información y protección de datos personales de los habitantes de nuestra entidad.

Beneficiados

La población del Estado de Nuevo León

El Plan Anual de Trabajo 2023 (PAT), se traduce en la manera en que el INFONL llevará a cabo sus acciones para cumplir de forma eficaz y eficiente las obligaciones que contempla la Ley de Transparencia y Acceso a la Información Pública del Estado de Nuevo León, así como de la Ley de Protección de Datos Personales en Posesión de Sujetos Obligados del Estado de Nuevo León y demás normatividad aplicable.

En ese sentido, el Pleno y las unidades administrativas que componen la estructura orgánica de este organismo, trabajarán en conjunto para llevar a cabo las acciones que se establezcan, privilegiando la obtención de los resultados para alcanzar las metas y objetivos, para el beneficio de Nuevo León, por medio de proyectos especiales, actividades de gestión y proyectos inversión.

Bajo esa encomienda, durante el 2023 de manera paulatina se sentarán las bases de transición para que la planeación del ejercicio 2024 se lleve a cabo con base a la Gestión Basada en Resultados. La cual conlleva una serie de esfuerzos institucionales desde la formulación de programas, presupuestación, seguimiento y monitoreo, evaluación y control.

No obstante, en la formulación de los programas y actividades de este PAT se contempla trabajar coadyuvando a las aspiraciones del Plan Estratégico 2022-2028. Por lo tanto, los proyectos especiales y las actividades de gestión contemplados para el 2023 se adaptarán a los siguientes ejes temáticos:

- I. Transparencia y acceso a la información.
- II. Apertura Gubernamental.
- III. Protección de Datos Personales
- IV. Gestión Documental.
- V. Vinculación Institucional.
- VI. Desarrollo Organizacional.



Informe de Avance de Gestión Financiera Segundo Trimestre 2023

Respecto a los proyectos especiales, serán aquellos que apruebe el Pleno para crear, ofertar o implementar un servicio o producto al interior del órgano. Estableciendo una serie de objetivos y pasos a seguir para su realización, además de poder estar ligados a recursos específicos. Aunado a ello, las actividades de gestión serán aquellas que, en el quehacer ordinario, las unidades administrativas deben de realizar para cumplir con las atribuciones que les confiere las diferentes disposiciones como son los ordenamientos oficiales. Esto, para coadyuvar en la garantía de los derechos humanos de acceso a la información y de protección de datos personales. Por otra parte, para el ejercicio de este año, se contemplan proyectos de inversión los cuales implican erogaciones o transferencias de gasto destinadas a infraestructura, así como a la construcción, adquisiciones y modificación de bienes muebles e inmuebles.

Ahora bien, los proyectos y actividades que se plasmen serán monitoreadas, evaluadas y controladas oportunamente por las áreas pertinentes al interior del INFO NL, por lo que, en caso de ser necesario, podrán hacerse los ajustes estratégicos en el Organismo para privilegiar sus resultados. De manera paralela y cumpliendo con los compromisos hacia el Sistema Nacional de Transparencia, todos los programas, proyectos y actividades que de aquí derivan, también serán alineados a los objetivos y acciones del:

- Programa Nacional de Transparencia y Acceso a la Información Pública (PROTAI).
- Programa Nacional de Datos Personales (PRONADATOS).

Sin embargo, es clave tener en consideración que al cierre del ejercicio 2022 persiste la pandemia de COVID-19 a nivel mundial, afectando a México y por consecuencia a Nuevo León. En ese sentido, se debe contemplar que la operación y presupuestación podría verse afectada, no obstante, se privilegiará obtener los resultados en proporción con los recursos disponibles.

Ejes Temáticos

De acuerdo con los objetivos establecidos, y teniendo en consideración la transversalidad de ejes como la **promoción, capacitación, socialización, vigilancia y evaluación, e innovación gubernamental** que resultan elementos clave para la ejecución y cumplimiento de metas, a continuación, se exponen los ejes temáticos del presente plan dentro de los cuales se alinean los diferentes proyectos programados para su ejecución durante al año de trabajo 2023.

Eje Temático 1. Transparencia y Acceso a la información

Conforme a la normatividad aplicable, corresponde a este eje encaminar la práctica de vigilar, promover y garantizar el acceso a la información pública, así como vigilar y evaluar el cumplimiento de las obligaciones de transparencia de los sujetos obligados.

Eje Temático 2. Apertura gubernamental

Por medio de este eje se busca promover acciones concernientes a la apertura gubernamental a través de prácticas de gobierno abierto, transparencia proactiva, datos abiertos y políticas de accesibilidad, entre otros, con base a las disposiciones oficiales, así como de la participación ciudadana para que la población pueda utilizar la información pública.

Eje Temático 3. Protección de datos personales

El desarrollo de este eje pretende implementar acciones enfocadas en dar cumplimiento adecuado a los principios y deberes en materia de protección de datos personales. Los cuales, se establecen por medio de las leyes de protección de datos personales en posesión de los particulares y en posesión de sujetos



56.42

Informe de Avance de Gestión Financiera Segundo Trimestre 2023

obligados, con el fin de regular el tratamiento legítimo controlado e informado, garantizar la privacidad y el derecho de autodeterminación informativa que tienen todas las personas.

Eje Temático 4. Gestión documental

Acorde a la normatividad, se procura garantizar la conservación de los archivos y la implementación de la gestión documental a fin de concebir un sistema integral de gestión de documentos electrónicos encaminado al establecimiento de gobiernos digitales y abiertos en el ámbito federal, estatal y municipal que beneficien con sus servicios a la ciudadanía.

Eje Temático 5. Vinculación institucional

Este eje se encamina a la gestión, promoción y seguimiento de convenios y proyectos que busquen impactar de manera sinérgica en beneficio de la población, por medio del establecimiento de canales de colaboración, cooperación y creación coordinada, compartir experiencias, así como fortalecer y divulgar las políticas y proyectos en favor de la transparencia y el acceso a la información.

Eje Temático 6. Desarrollo organizacional

Se contempla dentro del presente eje, la necesidad de establecer trámites y servicios para garantizar el ejercicio pleno del desarrollo del organismo. Para ello, se requiere de actividades de gestión de recursos y de capital humano que permitan la operatividad al interior del Organismo. Esto, a fin de garantizar los derechos humanos de acceso a la información y protección de datos personales.

PROGRAMA PRESUPUESTARIO	PRESUPUESTO		AVANCES	
	Autorizado	Modificado	Ejercido	% de Avance
Instituto Estatal de Transparencia	\$106,700,000	\$137,882,684	\$56,520,877	40.99 %



Informe de Avance de Gestión Financiera Segundo Trimestre 2023

Indicadores de Resultados

INDICADOR	META	ENERO	FEBRERO	MARZO	ABRIL	MAYO	JUNIO	JULIO	AGOSTO	SEPTIEMBRE	OCTUBRE	NOVIEMBRE	DICIEMBRE	TOTAL
Nuevos convenios	10	1	0	1	1	1	1	0	0	0	0	0	0	5
Número de sesiones de Pleno	46	5	4	5	3	5	4	0	0	0	0	0	0	26
Número de evaluaciones a los sujetos obligados en materia de protección de datos personales	180	0	0	0	0	0	0	0	0	0	0	0	0	0
Número de programas de radio y televisión para difusión y promoción de la cultura de la transparencia, acceso a la información pública y protección de datos personales	40	0	0	6	4	5	5	0	0	0	0	0	0	20
Número de campañas de difusión	20	0	1	1	1	1	2	0	0	0	0	0	0	6
Número de evaluaciones a la información pública de oficio que por Ley tienen que publicar los sujetos obligados en sus portales de internet	4	1	0	0	1	0	0	0	0	0	0	0	0	2
Acciones de capacitación, actualización y formación para las y los servidores públicos de los sujetos obligados.	252	21	23	30	18	22	23	0	0	0	0	0	0	137
Número de eventos del programa "Los Valores de la Transparencia" y obras de teatro guiñol	110	14	14	17	4	14	12	0	0	0	0	0	0	75
Acciones informativas para ampliar el conocimiento entre la población acerca de la cultura de la transparencia, el derecho de acceso a la información y la protección de datos personales.	150	6	20	11	8	18	10	0	0	0	0	0	0	73
Concursos para la promoción de la cultura de transparencia y protección de datos.	3	0	0	0	0	0	0	0	0	0	0	0	0	0



56.44

Anexos



56.45

Informe de Avance de Gestión Financiera Segundo Trimestre 2023

Informe de Avance de Gestión Financiera Segundo Trimestre del 2023		
Relación de Bienes Muebles que Componen el Patrimonio al 30 de Junio de 2023		
(Pesos)		
Ente Público: Instituto Estatal de Transparencia, Acceso a la Información y Protección de Datos Personales		
Codigo	Descripción del Bien Mueble	Valor en Libros
5111-00001	Tarima Para Presidium	3,248.89
5111-00002	Buzon Azul Ctainl	7,940.00
5111-00003	Cocineta De Madera 4 Piezas Y 2 Repisas	2,652.50
5111-00004	Mesa Juntas Con Cristal 1.85 X1M Mod. Chalupa En Chapa Cherry	1,894.76
5111-00005	Mesa Centro Con Cristal De 1.20 X .60 X .40 En Chapa Cherry	550.21
5111-00006	Silla Mod, Rp 1018 Negra Con Brazos	686.48
5111-00007	Silla Mod, Rp 1018 Negra Con Brazos	686.48
5111-00008	Silla Mod, Rp 1018 Negra Con Brazos	686.48
5111-00009	Silla Mod, Rp 1018 Negra Con Brazos	686.48
5111-00010	Silla Mod, Rp 1018 Negra Con Brazos	686.48
5111-00011	Silla Mod, Rp 1018 Negra Con Brazos	686.48
5111-00012	Escritorio De Madera Con Vidrio Y 3 Cajones Color Café	2,661.98
5111-00013	Recibidor Color Rojo Mueble Para Dos Personas En Chapa Cherry	2,057.21
5111-00014	Recibidor Color Rojo Mueble Para Dos Personas En Chapa Cherry	2,057.21
5111-00015	Recibidor Color Rojo Mueble Para Dos Personas En Chapa Cherry	2,057.21
5111-00016	Archivero Vertical 4 Gavetas T/Oficio Melamina Color Negro	699.57
5111-00017	Archivero Vertical 4 Gavetas T/Oficio Melamina Color Negro	699.57
5111-00018	Archivero Vertical 4 Gavetas T/Oficio Melamina Color Negro	707.77
5111-00019	Reloj De Pared Marca Uhr Modelo 750	608.20
5111-00020	Archivero Vertical 4 Gavetas T/Oficio Melamina Color Negro	1,132.59
5111-00021	Gabinete Color Negro Para Site	4,038.34
5111-00022	Mesa De Presidium	12,908.33
5111-00023	Silla Ejecutiva Para Presidium	2,238.33
5111-00024	Silla Ejecutiva Para Presidium	2,238.33
5111-00025	Silla Ejecutiva Para Presidium	2,238.33
5111-00026	Silla Ejecutiva Para Presidium	2,238.33
5111-00027	Silla Ejecutiva Para Presidium	2,238.33
5111-00028	Silla Ejecutiva Para Presidium	2,238.33
5111-00029	Silla Ejecutiva Para Presidium	2,238.33
5111-00030	Silla Ejecutiva Para Presidium	2,238.33
5111-00031	Butacas	905.28
5111-00032	Butacas	905.28
5111-00033	Butacas	905.28
5111-00034	Butacas	905.28
5111-00035	Butacas	905.28
5111-00036	Butacas	905.28
5111-00037	Butacas	905.28
5111-00038	Butacas	905.28
5111-00039	Butacas	905.28
5111-00040	Butacas	905.28
5111-00041	Butacas	905.28
5111-00042	Butacas	905.28
5111-00043	Butacas	905.28
5111-00044	Butacas	905.28
5111-00045	Butacas	905.28

Informe de Avance de Gestión Financiera Segundo Trimestre 2023

Informe de Avance de Gestión Financiera Segundo Trimestre del 2023		
Relación de Bienes Muebles que Componen el Patrimonio al 30 de Junio de 2023		
(Pesos)		
Ente Público: Instituto Estatal de Transparencia, Acceso a la Información y Protección de Datos Personales		
Codigo	Descripción del Bien Mueble	Valor en Libros
5111-00046	Butacas	905.28
5111-00047	Butacas	905.28
5111-00048	Butacas	905.28
5111-00049	Butacas	905.28
5111-00050	Butacas	905.28
5111-00051	Butacas	905.28
5111-00052	Butacas	905.28
5111-00053	Butacas	905.28
5111-00054	Butacas	905.28
5111-00055	Butacas	905.28
5111-00056	Butacas	905.28
5111-00057	Butacas	905.28
5111-00058	Butacas	905.28
5111-00059	Butacas	905.28
5111-00060	Butacas	905.28
5111-00061	Butacas	905.28
5111-00062	Butacas	905.28
5111-00063	Butacas	905.28
5111-00064	Butacas	905.28
5111-00065	Butacas	905.28
5111-00066	Butacas	905.28
5111-00067	Butacas	905.28
5111-00068	Butacas	905.28
5111-00069	Butacas	905.28
5111-00070	Butacas	905.28
5111-00071	Butacas	905.28
5111-00072	Butacas	905.28
5111-00073	Butacas	905.28
5111-00074	Butacas	905.28
5111-00075	Butacas	905.28
5111-00076	Butacas	905.28
5111-00077	Butacas	905.28
5111-00078	Butacas	905.28
5111-00079	Butacas	905.28
5111-00080	Butacas	905.28
5111-00081	Butacas	905.28
5111-00082	Butacas	905.28
5111-00083	Butacas	905.28
5111-00084	Butacas	905.28
5111-00085	Butacas	905.28
5111-00086	Butacas	905.28
5111-00087	Silla Ejecutiva Para Presidium	2,238.33
5111-00088	Archivero Autosoportado De 3 Cajones Con 2 Compartimentos C/U Con Sup Rectangular De 130X50 En	5,230.71
5111-00089	Podium Chapa De Madera Color Maple Natural	3,373.00
5111-00090	Archivero Autosoportado De 3 Cajones Con 2 Compartimentos C/U Con Sup Rectangular De 130X50 En	5,230.71



56.47

Informe de Avance de Gestión Financiera Segundo Trimestre 2023

Informe de Avance de Gestión Financiera Segundo Trimestre del 2023		
Relación de Bienes Muebles que Componen el Patrimonio al 30 de Junio de 2023		
(Pesos)		
Ente Público: Instituto Estatal de Transparencia, Acceso a la Información y Protección de Datos Personales		
Codigo	Descripción del Bien Mueble	Valor en Libros
5111-00091	Archivero Autosoportado De 3 Cajones Con 2 Compartimentos C/U Con Sup Rectangular De 130X50 En	5,230.71
5111-00092	Archivero Vertical De 4 Gavetas En Melamina Negra	1,686.48
5111-00093	Librero Para Sobreponer Contorni 1.78X.40X1.1	2,168.98
5111-00094	Mesa De Juntas 4.80X1.20X.75H	30,575.25
5111-00095	Silla Negra Para Sala De Juntas Tapizado En Tela	1,083.67
5111-00096	Silla Negra Para Sala De Juntas Tapizado En Tela	1,083.67
5111-00097	Silla Negra Para Sala De Juntas Tapizado En Tela	1,083.67
5111-00098	Silla Negra Para Sala De Juntas Tapizado En Tela	1,083.67
5111-00099	Silla Negra Para Sala De Juntas Tapizado En Tela	1,083.67
5111-00100	Silla Negra Para Sala De Juntas Tapizado En Tela	1,083.67
5111-00101	Silla Negra Para Sala De Juntas Tapizado En Tela	1,083.67
5111-00102	Silla Negra Para Sala De Juntas Tapizado En Tela	1,083.67
5111-00103	Silla Negra Para Sala De Juntas Tapizado En Tela	1,083.67
5111-00104	Silla Negra Para Sala De Juntas Tapizado En Tela	1,083.67
5111-00105	Silla Negra Para Sala De Juntas Tapizado En Tela	1,083.67
5111-00106	Silla Negra Para Sala De Juntas Tapizado En Tela	1,083.67
5111-00107	Silla Negra Para Sala De Juntas Tapizado En Tela	1,083.67
5111-00108	Silla Negra Para Sala De Juntas Tapizado En Tela	1,083.67
5111-00109	Silla En Tela Negra Con Brazos	810.23
5111-00110	Archivero Vertical Contorni 4 Gavetas .47X.60	1,471.60
5111-00111	Archivero Vertical Contorni 4 Gavetas .47X.60	1,471.60
5111-00112	Archivero Vertical Contorni 4 Gavetas .47X.60	1,471.60
5111-00113	Archivero Vertical Contorni 4 Gavetas .47X.60	1,471.60
5111-00114	Silla Ibarra En Piel Negra	1,387.67
5111-00115	Silla Ibarra En Piel Negra	1,387.67
5111-00116	Modulo Ejecutivo Contorni 1.80X2.20X.75 Con 3 Cajones Y Curva	3,982.15
5111-00117	Sillas Tapizada En Color Negro Linea 23000	715.67
5111-00118	Sillas Tapizada En Color Negro Linea 23000	715.67
5111-00119	Sillas Tapizada En Color Negro Linea 23000	715.67
5111-00120	Sillas Tapizada En Color Negro Linea 23000	715.67
5111-00121	Sillas Tapizada En Color Negro Linea 23000	715.67
5111-00122	Sillas Tapizada En Color Negro Linea 23000	715.67
5111-00123	Sillas Tapizada En Color Negro Linea 23000	715.67
5111-00124	Sillas Tapizada En Color Negro Linea 23000	715.67
5111-00125	Sillas Tapizada En Color Negro Linea 23000	715.67
5111-00126	Centro De Trabajo En Vidrio. Tipo L (Modelo: Rta-8015-6Af1L)	2,145.35
5111-00127	Centro De Trabajo En Vidrio. Tipo L (Modelo: Rta-8015-6Af1L)	2,145.35
5111-00128	Centro De Trabajo En Vidrio. Tipo L (Modelo: Rta-8015-6Af1L)	2,145.35
5111-00129	Frigobar Metalico, Puerta Negra Modelo: Sr3721Mm	1,002.98
5111-00130	Grabadora De Voz Digital Sony	699.72
5111-00131	Archivero De 4 Gavetas	888.00
5111-00132	Mesa De Trabajo 1.20 X .60	2,702.60
5111-00133	Mesa De Trabajo 1.20 X .60	2,659.27
5111-00134	Escritorio 1.20 X .6' Con 3 Cajones	2,420.93
5111-00135	Escritorio 1.20 X .6' Con 3 Cajones	2,420.93



56.48

Informe de Avance de Gestión Financiera Segundo Trimestre 2023

Informe de Avance de Gestión Financiera Segundo Trimestre del 2023		
Relación de Bienes Muebles que Componen el Patrimonio al 30 de Junio de 2023		
(Pesos)		
Ente Público: Instituto Estatal de Transparencia, Acceso a la Información y Protección de Datos Personales		
Codigo	Descripción del Bien Mueble	Valor en Libros
5111-00136	Escritorio 1.20 X .6' Con 3 Cajones	2,420.93
5111-00137	Escritorio 1.20 X .6' Con 3 Cajones	2,420.93
5111-00138	Archivero Para Pared Con Laterales	580.91
5111-00139	Archivero Para Pared Con Laterales	580.91
5111-00140	Archivero Para Pared Con Laterales	580.91
5111-00141	Archivero Para Pared Con Laterales	580.91
5111-00142	Archivero Para Pared Con Laterales	581.38
5111-00143	Archivero Con 2 Repisas Para Pared Con Laterales	890.63
5111-00144	Archivero Para Pared Con Laterales	580.91
5111-00145	Mueble Tipo Librero Para Oficina Con 4 Repisas Y 4 Puertas	11,071.88
5111-00146	Archivero Para Pared Con Laterales	581.38
5111-00147	Modulo De Atencion Al Ciudadano Conformado Por Escritorio Modelo Recto En Medida De .90 X.60.75H	5,754.03
5111-00148	Modulo De Atencion Al Ciudadano Conformado Por Escritorio Modelo Recto En Medida De .90 X .60.75H	2,970.38
5111-00149	Poste Para Baya Color Plata	251.88
5111-00150	Poste Para Baya Color Plata	251.88
5111-00151	Poste Para Baya Color Plata	251.88
5111-00152	Poste Para Baya Color Plata	251.88
5111-00153	Poste Para Baya Color Plata	251.88
5111-00154	Poste Para Baya Color Plata	251.88
5111-00155	Poste Para Baya Color Plata	251.88
5111-00156	Locker De Aluminio Con 2 Compartimentos Para Sanitario De Mujeres	1,396.68
5111-00157	Silla Vinipiel Galvanizada	104.78
5111-00158	Silla Vinipiel Galvanizada	104.78
5111-00159	Silla Vinipiel Galvanizada	104.78
5111-00160	Silla Vinipiel Galvanizada	104.78
5111-00161	Silla Vinipiel Galvanizada	104.78
5111-00162	Silla Vinipiel Galvanizada	104.78
5111-00163	Silla Vinipiel Galvanizada	104.78
5111-00164	Silla Vinipiel Galvanizada	104.78
5111-00165	Archivero De 4 Gavetas Negro Texturizado	3,204.30
5111-00166	Archivero De 4 Gavetas Negro Texturizado	3,204.30
5111-00167	Archivero De 4 Gavetas Negro Texturizado	3,204.30
5111-00168	Archivero De 4 Gavetas Negro Texturizado	3,204.30
5111-00169	Archivero De 4 Gavetas	1,839.87
5111-00170	Silla En Vinipiel Negra Galvanizada	104.78
5111-00171	Silla En Vinipiel Negra Galvanizada	104.78
5111-00172	Silla En Vinipiel Negra Galvanizada	104.78
5111-00173	Silla En Vinipiel Negra Galvanizada	104.78
5111-00174	Silla En Vinipiel Negra Galvanizada	104.78
5111-00175	Silla En Vinipiel Negra Galvanizada	104.78
5111-00176	Silla En Vinipiel Negra Galvanizada	104.78
5111-00177	Silla En Vinipiel Negra Galvanizada	104.78
5111-00178	Silla En Vinipiel Negra Galvanizada	104.78
5111-00179	Silla En Vinipiel Negra Galvanizada	104.78
5111-00180	Silla En Vinipiel Negra Galvanizada	104.78



Informe de Avance de Gestión Financiera Segundo Trimestre 2023

Informe de Avance de Gestión Financiera Segundo Trimestre del 2023		
Relación de Bienes Muebles que Componen el Patrimonio al 30 de Junio de 2023		
(Pesos)		
Ente Público: Instituto Estatal de Transparencia, Acceso a la Información y Protección de Datos Personales		
Codigo	Descripción del Bien Mueble	Valor en Libros
5111-00181	Silla En Vinipiel Negra Galvanizada	104.78
5111-00182	Silla En Vinipiel Negra Galvanizada	104.78
5111-00183	Silla En Vinipiel Negra Galvanizada	104.78
5111-00184	Silla En Vinipiel Negra Galvanizada	104.78
5111-00185	Silla En Vinipiel Negra Galvanizada	5.00
5111-00186	Silla En Vinipiel Negra Galvanizada	5.00
5111-00187	Silla En Vinipiel Negra Galvanizada	5.00
5111-00188	Silla En Vinipiel Negra Galvanizada	5.00
5111-00189	Modulo A 1 Conformado Por 1 Escritorio 1.20 X .60, 2 Mamparas De 1.32X.80, 1 Mampara De 1.32 X 1.20	11,194.69
5111-00190	Modulo A 2 Conformado Por 1 Escritorio De 1.20 X .60, 1 Mamparas De 1.32X.80, 1 Mampara De 1.32 X	8,403.44
5111-00191	Modulo A 3 Conformado Por 1 Escritorio De 1.20 X .60, 1 Mamparas De 1.32X.80, 1 Mampara De 1.32 X	8,403.44
5111-00192	Modulo A 4 Conformado Por 1 Escritorio De 1.20 X .60, 1 Mamparas De 1.32X.80, 1 Mampara De 1.32 X	8,403.44
5111-00193	Modulo A 5 Conformado Por 1 Escritorio 1.20 X .60, 1 Mamparas De 1.32X.80, 1 Mampara De 1.32 X 1.20	8,352.69
5111-00194	Modulo A 10 Conformado Por 1 Escritorio 1.20 X .60, 1 Mampara De 1.32X.80 Y 1 Vista Final Beta	5,366.90
5111-00195	Modulo A 9 Conformado Por 1 Escritorio 1.20 X .60, 1 Mampara De 1.32X.80 Y 1 Vista Final Beta	5,366.90
5111-00196	Modulo A 8 Conformado Por 1 Escritorio 1.20 X .60, 1 Mampara De 1.32X.80 Y 1 Vista Final Beta	5,366.90
5111-00197	Modulo A 7 Conformado Por 1 Escritorio 1.20 X .60, 1 Mampara De 1.32X.80 Y 1 Vista Final Beta	5,366.90
5111-00198	Modulo A 6 Conformado Por 1 Escritorio 1.20 X .60, 2 Mamparas De 1.32X.80 Y 2 Vista Final Beta	7,667.56
5111-00199	Modulo B 1 Conformado Por 1 Escritorio 1.20 X .60, 2 Mamparas De 1.32X.80, 1 Mampara De 1.32 X 1.20	11,194.69
5111-00200	Modulo B 2 Conformado Por 1 Escritorio De 1.20 X .60, 1 Mamparas De 1.32X.80, 1 Mampara De 1.32 X	8,403.44
5111-00201	Modulo B 3 Conformado Por 1 Escritorio De 1.20 X .60, 1 Mamparas De 1.32X.80, 1 Mampara De 1.32 X	8,403.44
5111-00202	Modulo B 4 Conformado Por 1 Escritorio De 1.20 X .60, 1 Mamparas De 1.32X.80, 1 Mampara De 1.32 X	8,403.44
5111-00203	Modulo B 5 Conformado Por 1 Escritorio 1.20 X .60, 1 Mamparas De 1.32X.80, 1 Mampara De 1.32 X 1.20	8,352.69
5111-00204	Modulo B 10 Conformado Por 1 Escritorio 1.20 X .60, 1 Mampara De 1.32X.80 Y 1 Vista Final Beta	5,366.90
5111-00205	Modulo B 9 Conformado Por 1 Escritorio 1.20 X .60, 1 Mampara De 1.32X.80 Y 1 Vista Final Beta	5,366.90
5111-00206	Modulo B 8 Conformado Por 1 Escritorio 1.20 X .60, 1 Mampara De 1.32X.80 Y 1 Vista Final Beta	5,366.90
5111-00207	Modulo B 7 Conformado Por 1 Escritorio 1.20 X .60, 1 Mampara De 1.32X.80 Y 1 Vista Final Beta	5,366.90
5111-00208	Modulo B 6 Conformado Por 1 Escritorio 1.20 X .60, 2 Mamparas De 1.32X.80 Y 2 Vista Final Beta	7,667.56
5111-00209	Modulo C 9 Conformado Por 1 Escritorio 1.20 X .60, 1 Mamparas De 1.32X.80, 1 Mampara De 1.32 X 1.20	8,352.69
5111-00210	Modulo C 10 Conformado Por 1 Escritorio De 1.20 X .60, 1 Mamparas De 1.32X.80, 1 Mampara De 1.32 X	8,403.44
5111-00211	Modulo C 11 Conformado Por 1 Escritorio De 1.20 X .60, 1 Mamparas De 1.32X.80, 1 Mampara De 1.32 X	8,403.44
5111-00212	Modulo C 12 Conformado Por 1 Escritorio De 1.20 X .60, 1 Mamparas De 1.32X.80, 1 Mampara De 1.32 X	8,403.44
5111-00213	Modulo C 13 Conformado Por 1 Escritorio De 1.20 X .60, 1 Mamparas De 1.32X.80, 1 Mampara De 1.32 X	8,403.44
5111-00214	Modulo C 14 Conformado Por 1 Escritorio De 1.20 X .60, 1 Mamparas De 1.32X.80, 1 Mampara De 1.32 X	8,403.44
5111-00215	Modulo C 15 Conformado Por 1 Escritorio De 1.20 X .60, 1 Mamparas De 1.32X.80, 1 Mampara De 1.32 X	8,403.44
5111-00216	Modulo C 1 Conformado Por 1 Escritorio 1.20 X .60, 1 Mampara De 1.32X.80 Y 1 Vista Final Beta	5,366.90
5111-00217	Modulo C 2 Conformado Por 1 Escritorio 1.20 X .60, 1 Mampara De 1.32X.80 Y 1 Vista Final Beta	5,366.90
5111-00218	Modulo C 3 Conformado Por 1 Escritorio 1.20 X .60, 1 Mampara De 1.32X.80 Y 1 Vista Final Beta	5,366.90
5111-00219	Modulo C 4 Conformado Por 1 Escritorio 1.20 X .60, 1 Mampara De 1.32X.80 Y 1 Vista Final Beta	5,366.90
5111-00220	Modulo C 5 Conformado Por 1 Escritorio 1.20 X .60, 1 Mampara De 1.32X.80 Y 1 Vista Final Beta	5,366.90
5111-00221	Modulo C 6 Conformado Por 1 Escritorio 1.20 X .60, 1 Mampara De 1.32X.80 Y 1 Vista Final Beta	5,366.90
5111-00222	Modulo C 7 Conformado Por 1 Escritorio 1.20 X .60, 1 Mampara De 1.32X.80 Y 1 Vista Final Beta	5,366.90
5111-00223	Modulo C 8 Conformado Por 1 Escritorio 1.20 X .60, 2 Mamparas De 1.32X.80 Y 2 Vista Final Beta	7,667.56
5111-00224	Modulo C 16 Conformado Por 1 Escritorio 1.20 X .60, 2 Mamparas De 1.32X.80, 1 Mampara De 1.32 X 1.20	11,194.69
5111-00225	Archivero Melamina Horizontal 4G Oficio D 1	5,168.13



Informe de Avance de Gestión Financiera Segundo Trimestre 2023

Informe de Avance de Gestión Financiera Segundo Trimestre del 2023		
Relación de Bienes Muebles que Componen el Patrimonio al 30 de Junio de 2023		
(Pesos)		
Ente Público: Instituto Estatal de Transparencia, Acceso a la Información y Protección de Datos Personales		
Codigo	Descripción del Bien Mueble	Valor en Libros
5111-00226	Archivero Melamina Horizontal 4G Oficio D 2	5,168.13
5111-00227	Archivero Melamina Horizontal 4G Oficio D 3	5,168.13
5111-00228	Archivero Melamina Horizontal 4G Oficio D 4	5,168.13
5111-00229	Archivero Melamina Horizontal 4G Oficio D 5	5,168.13
5111-00230	Archivero Melamina Horizontal 4G Oficio D 6	5,168.13
5111-00231	Archivero Melamina Horizontal 4G Oficio D 7	5,168.13
5111-00232	Archivero Melamina Horizontal 4G Oficio D 8	5,168.13
5111-00233	Archivero Melamina Horizontal 4G Oficio D 9	5,168.13
5111-00234	Archivero Melamina Horizontal 4G Oficio D 10	5,168.13
5111-00235	Archivero Melamina Horizontal 4G Oficio D 11	5,168.13
5111-00236	Archivero Melamina Horizontal 4G Oficio D 12	5,168.13
5111-00237	Archivero Melamina Horizontal 4G Oficio D 13	5,168.13
5111-00238	Archivero Melamina Horizontal 4G Oficio D 14	5,168.13
5111-00239	Archivero Melamina Horizontal 4G Oficio D 15	5,168.13
5111-00240	Archivero Melamina Horizontal 4G Oficio D 16	5,168.13
5111-00241	Archivero Melamina Horizontal 4G Oficio D 17	5,168.13
5111-00242	Archivero Melamina Horizontal 4G Oficio D 18	5,168.13
5111-00243	Archivero Melamina Horizontal 4G Oficio D 19	5,168.13
5111-00244	Modulo De Trabajo E 1 Conformado Por 1 Escritorio 1.20 X .60, 2 Mamparas De .80, 1 Mampara De 1.20,	11,531.36
5111-00245	Modulo De Trabajo E 2 Conformado Por 1 Escritorio 1.20 X .60, 1 Mamparas De 1.32 X .80, 1 Mampara D	8,598.71
5111-00246	Modulo De Trabajo E 3 Conformado Por 1 Escritorio 1.20 X .60, 1 Mamparas De 1.32 X .80, 1 Mampara D	8,598.71
5111-00247	Modulo De Trabajo E 4 Conformado Por 1 Escritorio 1.20 X .60, 1 Mamparas De 1.32 X .80, 1 Mampara D	8,598.71
5111-00248	Modulo De Trabajo E 5 Conformado Por 1 Escritorio 1.20 X .60, 1 Mamparas De 1.32 X .80, 1 Mampara D	8,551.94
5111-00249	Modulo De Trabajo E 8 Conformado Por 1 Escritorio 1.20 X .60, 1 Mamparas De 1.32 X .80, 1 Poste De 2	6,028.21
5111-00250	Modulo De Trabajo E 9 Conformado Por 1 Escritorio 1.20 X .60, 1 Mamparas De 1.32 X .80, 1 Poste De 2	6,028.21
5111-00251	Modulo De Trabajo E 10 Conformado Por 1 Escritorio 1.20 X .60, 1 Mamparas De 1.32 X .80, 1 Poste De	6,028.21
5111-00252	Modulo De Trabajo E 9 Conformado Por 1 Escritorio 1.20 X .60, 1 Mamparas De 1.32 X .80, 1 Poste De 2	6,028.21
5111-00253	Modulo De Trabajo E 7 Conformado Por 1 Escritorio 1.20 X .60, 1 Mamparas De 1.32 X .80, 1 Poste De 2	6,028.21
5111-00254	Modulo De Trabajo E 6 Conformado Por 1 Escritorio 1.20 X .60	3,095.56
5111-00255	Librero Piso 6N 4Puertas 80Cm	5,602.65
5111-00256	Modulo F 1 Conformado Por 1 Escritorio Operativo 1.20 X .60 1 Librero S/Credenza 1.20	6,351.56
5111-00257	Modulo F 2 Conformado Por 1 Escritorio Operativo 1.20 X .60 1 Librero S/Credenza 1.20	6,351.56
5111-00258	Estacion De Trabajo F-3 Linea Esenco Para 3 Personas	8,922.70
5111-00259	Escritorio, Paneles Y Montaje De Audio	8,563.33
5111-00260	Isla De Trabajo 21 OS Medidas 1.50 X 1.50	5,318.76
5111-00261	Isla De Trabajo 21 OS Medidas 1.50 X 1.50	5,318.76
5111-00262	Isla De Trabajo 21 OS Medidas 1.50 X 1.50	5,830.88
5111-00263	Escritorio Ejecutivo Según Diseño Vittra 846 Con Medida S De 2.10 De Frente / 0.80 De Fondo / 0.75 De	24,098.67
5111-00264	Escritorio Ejecutivo Según Diseño Vittra 846 Con Medida S De 2.10 De Frente / 0.80 De Fondo / 0.75 De	24,098.67
5111-00265	Escritorio Ejecutivo Según Diseño Vittra 846 Con Medida S De 2.10 De Frente / 0.80 De Fondo / 0.75 De	24,098.67
5111-00266	Escritorio Ejecutivo Según Diseño Vittra 846 Con Medida S De 2.10 De Frente / 0.80 De Fondo / 0.75 De	24,098.67
5111-00267	Escritorio Ejecutivo Según Diseño Vittra 846 Con Medida S De 2.10 De Frente / 0.80 De Fondo / 0.75 De	24,098.67
5111-00268	Librero Dos Puertas Y Huecos Según Diseño Vittra 846 Con Medidas De 1.20 De Frente /0.40 De Fondo/	12,243.47
5111-00269	Librero Dos Puertas Y Huecos Según Diseño Vittra 846 Con Medidas De 1.20 De Frente /0.40 De Fondo/	12,243.47
5111-00270	Librero Dos Puertas Y Huecos Según Diseño Vittra 846 Con Medidas De 1.20 De Frente /0.40 De Fondo/	12,243.47

Informe de Avance de Gestión Financiera Segundo Trimestre 2023

Informe de Avance de Gestión Financiera Segundo Trimestre del 2023		
Relación de Bienes Muebles que Componen el Patrimonio al 30 de Junio de 2023		
(Pesos)		
Ente Público: Instituto Estatal de Transparencia, Acceso a la Información y Protección de Datos Personales		
Codigo	Descripción del Bien Mueble	Valor en Libros
5111-00271	Librero Dos Puertas Y Huecos Según Diseño Vittra 846 Con Medidas De 1.20 De Frente /0.40 De Fondo/	12,243.47
5111-00272	Librero Dos Puertas Y Huecos Según Diseño Vittra 846 Con Medidas De 1.20 De Frente /0.40 De Fondo/	12,243.47
5111-00273	Archivero Doble 80 X 50 X 75 Oficio	6,808.75
5111-00274	Archivero Doble 80 X 50 X 75 Oficio	6,808.75
5111-00275	Archivero Doble 80 X 50 X 75 Oficio	6,808.75
5111-00276	Archivero Doble 80 X 50 X 75 Oficio	6,808.75
5111-00277	Escritorio Ejecutivo Con Cajonera Alto 75 Cm, Ancho 175 Cm, Profundo 70 Cm	11,812.13
5111-00278	Mesa Redonda De Largo 180 Cm, Ancho 120 Y Profundidad 74 Cm	8,157.01
5111-00279	Librero Con Credenza - Credenza De 2.00 X 0.50 X 0.50 Con Cuatro Cajones Papeleros En Los Extremos	9,707.01
5111-00280	Escritorio Isla De Trabajo Modelo 210S, 150 X 150 Cm En Melamina Color Caoba	6,585.96
5111-00281	Archivero Melaminavertical 4G Oficio	5,612.44
5111-00282	Archivero Melaminavertical 4G Oficio	5,612.44
5111-00283	Archivero Melaminavertical 4G Oficio	5,612.44
5111-00284	Archivero Doble 80 X 50 X 75	8,744.67
5111-00285	Estante .53 Fondo X.87 Frente X1.80 Alto C/6 Niveles Color Gris Cap 130 Kg Por Nivel	25,728.62
5111-00286	Estante .53 Fondo X.87 Frente X1.80 Alto C/6 Niveles Color Gris Cap 130 Kg Por Nivel	25,728.62
5111-00287	Estante .53 Fondo X.87 Frente X1.80 Alto C/6 Niveles Color Gris Cap 130 Kg Por Nivel	25,728.62
5111-00288	Estante .53 Fondo X.87 Frente X1.80 Alto C/6 Niveles Color Gris Cap 130 Kg Por Nivel	25,728.62
5111-00289	Estante .53 Fondo X.87 Frente X1.80 Alto C/6 Niveles Color Gris Cap 130 Kg Por Nivel	25,728.62
5111-00290	Estante .53 Fondo X.87 Frente X1.80 Alto C/6 Niveles Color Gris Cap 130 Kg Por Nivel	25,728.62
5111-00291	Mesa De Transimison De Panelistas	8,477.33
5111-00292	Silla Ejecutiva Modelo Dine-E	7,954.50
5111-00293	Silla Ejecutiva Modelo Dine-E	7,954.50
5111-00294	Silla Ejecutiva Modelo Dine-E	7,954.50
5111-00295	Silla Ejecutiva Modelo Dine-E	7,954.50
5111-00296	Silla Ejecutiva Modelo Dine-E	7,954.50
5111-00297	Escritorio Bala Operativo Trot Cherry Negro	7,715.75
5111-00298	Sillon Ejecutivo Con Trineo Con Respaldo Bajo	7,236.22
5111-00299	Sillon Ejecutivo Con Trineo Con Respaldo Bajo	7,236.22
5111-00300	Sillon Resplado Alto Piel Bm 4000	9,085.48
5111-00301	Sillon Resplado Alto Piel Bm 4000	9,085.48
5111-00302	Sillon Resplado Alto Piel Bm 4000	9,085.48
5111-00303	Sillon Resplado Alto Piel Bm 4000	9,085.48
5111-00304	Sillon Resplado Alto Piel Bm 4000	9,085.48
5111-00305	Sillon Resplado Alto Piel Bm 4000	9,085.48
5111-00306	Sillon Ejecutivo Con Trineo Con Respaldo Bajo Nacional Piel	7,320.18
5111-00307	Sillon Ejecutivo Con Trineo Con Respaldo Bajo Nacional Piel	7,320.18
5111-00308	Estacion Doble De Trabajo De 150x120x75 De Altura	21,770.42
5111-00309	Estacion Doble De Trabajo De 150x120x75 De Altura	21,770.42
5111-00310	Estacion Doble De Trabajo De 150x120x75 De Altura	21,770.42
5111-00311	Estacion Doble De Trabajo De 150x120x75 De Altura	21,770.42
5111-00312	Escritorio De 135x60x75 De Altura Fabricado Con Estructura De Importación, Resto En Melamina Color N	8,688.40
5111-00313	Escritorio De 135x60x75 De Altura Fabricado Con Estructura De Importación, Resto En Melamina Color N	8,688.40
5111-00314	Escritorio De 135x60x75 De Altura Fabricado Con Estructura De Importación, Resto En Melamina Color N	8,688.40
5111-00315	Credenza De 150x50x75 De Altura, Fabricada En Melamina Color Nebrazka Y Gris, Cantos En Pvc	15,880.40

Informe de Avance de Gestión Financiera Segundo Trimestre 2023

Informe de Avance de Gestión Financiera Segundo Trimestre del 2023		
Relación de Bienes Muebles que Componen el Patrimonio al 30 de Junio de 2023		
(Pesos)		
Ente Público: Instituto Estatal de Transparencia, Acceso a la Información y Protección de Datos Personales		
Codigo	Descripción del Bien Mueble	Valor en Libros
5111-00316	Mesa De Juntas Sj-005 De 160x370x75 De Altura Con Estructura De Acero, Cubierta En Melamina Color	32,108.80
5111-00317	Librero De Piso De 100x35x180 De Altura, Fabricado En Melamina Color Negro, Cantos En Pvc	7,969.20
5111-00318	Librero De Piso De 100x35x180 De Altura, Fabricado En Melamina Color Negro, Cantos En Pvc	7,969.20
5111-00319	Librero De Piso De 100x35x180 De Altura, Fabricado En Melamina Color Negro, Cantos En Pvc	7,969.20
5151-00001	2 Door Extreme Controller Para Control De Controle	10,016.08
5151-00002	Miniprox Proximity Reader	2,120.10
5151-00003	Magnetic Lock 600lbs Dv	1,931.99
5151-00004	3 Hp 1tb 6gb Sata	12,043.68
5151-00005	1 Hp D1380 Gen8	3,777.83
5151-00006	1 Hp 460w Cs Gold	2,002.41
5151-00007	1 Winsvstd 2012r2 Olp	5,130.08
5151-00008	Software Seproi	5,516.22
5151-00009	Software Panel De Control Acceso	11,331.22
5151-00010	Trituradora Color Plata Ps-70	697.89
5151-00011	Monitor ACER X193w	100.00
5151-00012	Monitor ACER X193w	100.00
5151-00013	Monitor ACER X193w	100.00
5151-00014	Monitor SAMSUNG T220	1,267.92
5151-00015	Monitor SAMSUNG T220	100.00
5151-00016	Monitor SAMSUNG T220	1,267.92
5151-00017	Monitor SAMSUNG T220	100.00
5151-00018	Monitor ACER X193w	100.00
5151-00019	Monitor ACER X193w	100.00
5151-00020	Monitor ACER X193w	100.00
5151-00021	Miniport Negro Centro De Energia Voz/Datos (Plastico)	792.19
5151-00022	Laptop HP ProBook 4530s	1,000.00
5151-00023	Cpu Lenovo Negro	365.45
5151-00024	Cpu Lenovo Negro	365.45
5151-00025	Cpu Lenovo Negro	365.45
5151-00026	Cpu Lenovo Negro	365.45
5151-00027	Cpu Lenovo Negro	365.45
5151-00028	Cpu Lenovo Negro	365.45
5151-00029	Cpu Lenovo Negro	365.45
5151-00030	Cpu Lenovo Negro	365.45
5151-00031	Cpu Lenovo Negro	365.45
5151-00032	Cpu Lenovo Negro	365.45
5151-00033	Monitor HP	127.86
5151-00034	Cpu Lenovo Negro	365.45
5151-00035	Impresora Hp Lasser Jet Entrepise 500 M	400.00
5151-00036	Proyector Infocus In 1146 Dlp	500.00
5151-00037	Laptop L55/B51925m	1,213.85
5151-00038	Laptop L55/B51925m	1,213.85
5151-00039	Monitor Hp Lv19	127.86
5151-00041	Monitor Imac Blanco Marca Apple	13,135.51
5151-00042	Cpu Lenovo Negro	200.00



Informe de Avance de Gestión Financiera Segundo Trimestre 2023

Informe de Avance de Gestión Financiera Segundo Trimestre del 2023		
Relación de Bienes Muebles que Componen el Patrimonio al 30 de Junio de 2023		
(Pesos)		
Ente Público: Instituto Estatal de Transparencia, Acceso a la Información y Protección de Datos Personales		
Codigo	Descripción del Bien Mueble	Valor en Libros
5151-00043	Monitor Lenovo Negro	100.00
5151-00044	Cpu Lenovo Negro	200.00
5151-00045	Laptop Lenovo Thinkpad E560	1,000.00
5151-00046	Monitor Hp Negro	127.86
5151-00047	Servidor De Datos Hp	24,464.28
5151-00048	Switch De Datos Hp 24 Puertos	2,118.40
5151-00049	Monitor Lenovo Negro	100.00
5151-00050	Monitor Lenovo Negro	100.00
5151-00051	Cpu Lenovo Negro	1,199.20
5151-00052	Cpu Lenovo Negro	1,199.20
5151-00053	Monitor Lenovo Negro	100.00
5151-00054	Cisco Small Switch 24000	400.00
5151-00055	Cpu Lenovo Negro	200.00
5151-00056	Monitor Lenovo Negro	100.00
5151-00057	Cpu Lenovo Negro	200.00
5151-00058	Cpu Lenovo Negro	200.00
5151-00059	Monitor Lenovo Negro	100.00
5151-00060	Impresora Hp Laserjet A Color M452dw, 28ppm Negro7color, Duplex, Wif	363.48
5151-00061	Monitor Lenovo Negro	610.68
5151-00062	Cpu Lenovo Negro	200.00
5151-00063	Monitor Lenovo Negro	610.68
5151-00064	Cpu Lenovo Negro	200.00
5151-00065	Monitor Negro Hp Lv1911	127.86
5151-00066	Cpu Lenovo Negro	200.00
5151-00067	Laptop Lenovo Thinkpad E560	1,000.00
5151-00068	Laptop Lenovo Thinkap L460 Ci3-6100u 4gb 14" Sim 1 0 Pro 64	1,744.17
5151-00069	Laptop Lenovo Thinkap L460 Ci3-6100u 4gb 14" Sim 1 0 Pro 64	1,744.17
5151-00070	Laptop Lenovo Thinkap L460 Ci3-6100u 4gb 14" Sim 1 0 Pro 64	1,744.17
5151-00071	Laptop Lenovo Thinkap L460 Ci3-6100u 4gb 14" Sim 1 0 Pro 64	1,744.17
5151-00072	Capturadora De Video Usb 3.0	1,976.48
5151-00073	Cpu Lenovo Negro	200.00
5151-00074	Cpu Lenovo Negro	200.00
5151-00075	Portatil-Lenovo Thinkpad L460 8gb Ddr3l	1,893.02
5151-00076	Portatil-Lenovo Thinkpad L460 8gb Ddr3l	1,893.02
5151-00077	Portatil-Lenovo Thinkpad L460 8gb Ddr3l	1,893.02
5151-00078	Portatil-Lenovo Thinkpad L460 8gb Ddr3l	1,893.02
5151-00079	Nas Synology Rs816 Incluye 4 Discos De 3tb	1,000.00
5151-00080	Laptop Lenovo Thinkpad L460 Ci3-6100u 4gb" Win 10 Pro 60	4,997.58
5151-00081	Laptop Lenovo Thinkpad L460 Ci3-6100u 4gb" Win 10 Pro 60	4,997.58
5151-00082	Laptop Lenovo Thinkpad L460 Ci3-6100u 4gb" Win 10 Pro 60	4,997.58
5151-00083	Laptop Dell Vostro 14 300 Series 3468 Intel Core I5 8gb, 1000gb Windows Pro 10 Con Unidad De Estado	8,322.92
5151-00084	Laptop Lenovo L460 14" Ci3 4gb 500 Gb W100	4,950.83
5151-00085	Laptop Lenovo L460 14" Ci3 4gb 500 Gb W100	4,950.83
5151-00086	Servidor Hpe Prollant DI380 Gen10 Scalable 4114 10c 2.2 Ghz 13.75mb 32gb Ram 85w Unidad De Dvd	80,224.86
5151-00087	Lenovo V330-14ikb Core I5-8250u 1.60ghz / 8 Gb 1tb 5400rpm	1,000.00

Informe de Avance de Gestión Financiera Segundo Trimestre 2023

Informe de Avance de Gestión Financiera Segundo Trimestre del 2023		
Relación de Bienes Muebles que Componen el Patrimonio al 30 de Junio de 2023		
(Pesos)		
Ente Público: Instituto Estatal de Transparencia, Acceso a la Información y Protección de Datos Personales		
Codigo	Descripción del Bien Mueble	Valor en Libros
5151-00088	Lenovo V330-14ikb Core I5-8250u 1.60ghz / 8 Gb 1tb 5400rpm	7,630.70
5151-00089	Lenovo V330-14ikb Core I5-8250u 1.60ghz / 8 Gb 1tb 5400rpm	1,000.00
5151-00090	Lenovo V330-14ikb Core I5-8250u 1.60ghz / 8 Gb 1tb 5400rpm	7,630.70
5151-00091	Lenovo V330-14ikb Core I5-8250u 1.60ghz / 8 Gb 1tb 5400rpm	1,000.00
5151-00092	Lenovo V330-14ikb Core I5-8250u 1.60ghz / 8 Gb 1tb 5400rpm	7,630.70
5151-00093	Lenovo V330-14ikb Core I5-8250u 1.60ghz / 8 Gb 1tb 5400rpm	7,630.70
5151-00094	Lenovo V330-14ikb Core I5-8250u 1.60ghz / 8 Gb 1tb 5400rpm	7,630.70
5151-00095	Lenovo V330-14ikb Core I5-8250u 1.60ghz / 8 Gb 1tb 5400rpm	7,630.70
5151-00096	Lenovo V330-14ikb Core I5-8250u 1.60ghz / 8 Gb 1tb 5400rpm	7,630.70
5151-00097	Lenovo Aio V31oz, 19.5", 4gb, 1tb, Wifi	7,862.54
5151-00098	Lenovo Aio V31oz, 19.5", 4gb, 1tb, Wifi	7,862.54
5151-00099	Lenovo Aio V31oz, 19.5", 4gb, 1tb, Wifi	7,862.54
5151-00100	Lenovo Aio V31oz, 19.5", 4gb, 1tb, Wifi	7,862.54
5151-00101	Lenovo Aio V31oz, 19.5", 4gb, 1tb, Wifi	7,862.54
5151-00102	Lenovo Aio V31oz, 19.5", 4gb, 1tb, Wifi	7,862.54
5151-00103	Lenovo Aio V31oz, 19.5", 4gb, 1tb, Wifi	1,000.00
5151-00104	Lenovo Aio V31oz, 19.5", 4gb, 1tb, Wifi	7,862.54
5151-00105	Lenovo Aio V31oz, 19.5", 4gb, 1tb, Wifi	7,862.54
5151-00106	Lenovo Aio V31oz, 19.5", 4gb, 1tb, Wifi	7,862.54
5151-00107	Impresora Laserjet Color Hp M452dw	300.00
5151-00108	Apple Macbook Pro 13" Pantalla Retina	1,000.00
5151-00109	Panel De Parcheo Punchdown, Cat 6 De 48 Ptos	735.58
5151-00110	Lenovo Aio V330-20icb Core 13 8100 3.6 Ghz / 4gb Ddr4	1,000.00
5151-00111	Lenovo Aio V330-20icb Core 13 8100 3.6 Ghz / 4gb Ddr4	1,000.00
5151-00112	Lenovo Aio V330-20icb Core 13 8100 3.6 Ghz / 4gb Ddr4	1,000.00
5151-00113	Lenovo Aio V330-20icb Core 13 8100 3.6 Ghz / 4gb Ddr4	1,000.00
5151-00114	Lenovo Aio V330-20icb Core 13 8100 3.6 Ghz / 4gb Ddr4	1,000.00
5151-00115	Lenovo Aio V330-20icb Core 13 8100 3.6 Ghz / 4gb Ddr4	1,000.00
5151-00116	Lenovo Aio V330-20icb Core 13 8100 3.6 Ghz / 4gb Ddr4	1,000.00
5151-00117	Lenovo Aio V330-20icb Core 13 8100 3.6 Ghz / 4gb Ddr4	1,000.00
5151-00118	Lenovo Aio V330-20icb Core 13 8100 3.6 Ghz / 4gb Ddr4	1,000.00
5151-00119	Lenovo Aio V330-20icb Core 13 8100 3.6 Ghz / 4gb Ddr4	1,000.00
5151-00120	Multifuncional Hp Laserjet Pro M281fdw Color	300.00
5151-00121	Lenovo V330-14ikb 14" Lcd Intel Core I7 8gb Ddr4 1tb Windows 10 Pro, Bluetooth, Camara Frontal	1,000.00
5151-00122	Lenovo V330-14ikb 14" Lcd Intel Core I7 8gb Ddr4 1tb Windows 10 Pro, Bluetooth, Camara Frontal	1,000.00
5151-00123	Generador, Detector Y Sonda De Tonos Intellitone Pro 200 Lan	1,361.33
5151-00124	Switch Hp Aruba Office Connect 1920s 48g 4sfp Ppoe 370w, 48 Puertos Rj45	4,625.19
5151-00125	Portail Lenovo V330 C13-6006u 14 8gb 1tb W10pro	900.00
5151-00126	Multifuncional Hp Laserjet Pro M281edw	300.00
5151-00127	Multifuncional Hp Laserjet Pro M281edw	300.00
5151-00128	All In One Lenovo V330-20icb 19.5 B360 Ci3-8100 4gb 1tb Dvd	500.00
5151-00129	All In One Lenovo V330-20icb 19.5 B360 Ci3-8100 4gb 1tb Dvd	500.00
5151-00130	All In One Lenovo V330-20icb 19.5 B360 Ci3-8100 4gb 1tb Dvd	500.00
5151-00131	All In One Lenovo V330-20icb 19.5 B360 Ci3-8100 4gb 1tb Dvd	500.00
5151-00132	All In One Lenovo V330-20icb 19.5 B360 Ci3-8100 4gb 1tb Dvd	500.00



Informe de Avance de Gestión Financiera Segundo Trimestre 2023

Informe de Avance de Gestión Financiera Segundo Trimestre del 2023		
Relación de Bienes Muebles que Componen el Patrimonio al 30 de Junio de 2023		
(Pesos)		
Ente Público: Instituto Estatal de Transparencia, Acceso a la Información y Protección de Datos Personales		
Código	Descripción del Bien Mueble	Valor en Libros
5151-00133	All In One Lenovo V330-20icb 19.5 B360 Ci3-8100 4gb 1tb Dvd	500.00
5151-00134	All In One Lenovo V330-20icb 19.5 B360 Ci3-8100 4gb 1tb Dvd	500.00
5151-00135	All In One Lenovo V330-20icb 19.5 B360 Ci3-8100 4gb 1tb Dvd	500.00
5151-00136	All In One Lenovo V330-20icb 19.5 B360 Ci3-8100 4gb 1tb Dvd	500.00
5151-00137	All In One Lenovo V330-20icb 19.5 B360 Ci3-8100 4gb 1tb Dvd	500.00
5151-00138	Ipad Air Wi Fi 256 Gb Gold (Teclado Serie (Ftpy10g4jy6m) Y Funda Apple)	595.79
5151-00139	Ipad Air Wi Fi 256 Gb Silver (Teclado Serie (Ftpy10kejy6m) Y Funda Apple)	595.79
5151-00140	Ipad Air Wi Fi 256 Gb Silver (Teclado Serie (Ftpy10fpjy6m) Y Funda Apple)	595.79
5151-00141	Laptop Portatil Hp 240 G6 Procesador Interl Core i3-6606u Pantalla De 14" 4gb Ram Disco Duro De Estac	4,437.99
5151-00142	All In One Lenovo V330-20icb 19.5 B360 Ci3-8100 4gb 1tb Dvd	1,282.95
5151-00143	All In One Lenovo V330-20icb 19.5 B360 Ci3-8100 4gb 1tb Dvd	1,282.95
5151-00144	All In One Lenovo V330-20icb 19.5 B360 Ci3-8100 4gb 1tb Dvd	1,282.95
5151-00145	All In One Lenovo V330-20icb 19.5 B360 Ci3-8100 4gb 1tb Dvd	1,282.95
5151-00146	All In One Lenovo V330-20icb 19.5 B360 Ci3-8100 4gb 1tb Dvd	1,282.95
5151-00147	All In One Lenovo V330-20icb 19.5 B360 Ci3-8100 4gb 1tb Dvd	1,282.95
5151-00148	All In One Lenovo V330-20icb 19.5 B360 Ci3-8100 4gb 1tb Dvd	1,282.95
5151-00149	All In One Lenovo V330-20icb 19.5 B360 Ci3-8100 4gb 1tb Dvd	1,282.95
5151-00150	All In One Lenovo V330-20icb 19.5 B360 Ci3-8100 4gb 1tb Dvd	1,282.95
5151-00151	All In One Lenovo V330-20icb 19.5 B360 Ci3-8100 4gb 1tb Dvd	1,282.95
5151-00152	All In One Lenovo V330-20icb 19.5 B360 Ci3-8100 4gb 1tb Dvd	1,282.95
5151-00153	All In One Lenovo V330-20icb 19.5 B360 Ci3-8100 4gb 1tb Dvd	1,282.95
5151-00154	All In One Lenovo V330-20icb 19.5 B360 Ci3-8100 4gb 1tb Dvd	1,282.95
5151-00155	All In One Lenovo V330-20icb 19.5 B360 Ci3-8100 4gb 1tb Dvd	1,282.95
5151-00156	All In One Lenovo V330-20icb 19.5 B360 Ci3-8100 4gb 1tb Dvd	1,282.95
5151-00157	All In One Lenovo V330-20icb 19.5 B360 Ci3-8100 4gb 1tb Dvd	1,282.95
5151-00158	All In One Lenovo V330-20icb 19.5 B360 Ci3-8100 4gb 1tb Dvd	1,282.95
5151-00159	All In One Lenovo V330-20icb 19.5 B360 Ci3-8100 4gb 1tb Dvd	1,282.95
5151-00160	All In One Lenovo V330-20icb 19.5 B360 Ci3-8100 4gb 1tb Dvd	1,282.95
5151-00161	All In One Lenovo V330-20icb 19.5 B360 Ci3-8100 4gb 1tb Dvd	1,282.95
5151-00162	Impresora Hp Laserjet Color M553dn	1,292.85
5151-00163	Computadora (Cpu Teclado Y Mouse) Think Center M70s Sff Ci7 8700 Syst 8g 1tdv7 In 1 W10p	1,882.14
5151-00164	Impresora Hp Laserjet Pro M428 Multifuncion Serie Mxbpm6t0h7	955.69
5151-00165	All In One Lenovo V330-20icb 19.5 B360 Ci3-8100 4gb 1tb Dvd Serie S1h06741	2,628.45
5151-00166	All In One Lenovo V330-20icb 19.5 B360 Ci3-8100 4gb 1tb Dvd Serie S1h0675h	2,628.45
5151-00167	All In One Lenovo V330-20icb 19.5 B360 Ci3-8100 4gb 1tb Dvd Serie Ss1h0673z	2,628.45
5151-00168	All In One Lenovo V330-20icb 19.5 B360 Ci3-8100 4gb 1tb Dvd Serie Ss1h06749	2,628.45
5151-00169	All In One Lenovo V330-20icb 19.5 B360 Ci3-8100 4gb 1tb Dvd Serie Ss1h0674a	2,628.45
5151-00170	All In One Lenovo V330-20icb 19.5 B360 Ci3-8100 4gb 1tb Dvd Serie Ss1h0675a	2,628.45
5151-00171	All In One Lenovo V330-20icb 19.5 B360 Ci3-8100 4gb 1tb Dvd Serie Ss1h0675c	2,628.45
5151-00172	All In One Lenovo V330-20icb 19.5 B360 Ci3-8100 4gb 1tb Dvd Serie Ss1h0675g	2,628.45
5151-00173	All In One Lenovo V330-20icb 19.5 B360 Ci3-8100 4gb 1tb Dvd Serie Ss1h0675p	2,628.45
5151-00174	All In One Lenovo V330-20icb 19.5 B360 Ci3-8100 4gb 1tb Dvd Serie Ss1h0675t	2,628.45
5151-00175	All In One Lenovo V330-20icb 19.5 B360 Ci3-8100 4gb 1tb Dvd Serie Ss1h069gs	2,628.45
5151-00176	All In One Lenovo V330-20icb 19.5 B360 Ci3-8100 4gb 1tb Dvd Serie Ss1h069gv	2,628.45
5151-00177	All In One Lenovo V330-20icb 19.5 B360 Ci3-8100 4gb 1tb Dvd Serie Ss1h069gx	2,628.45

Handwritten signature or initials in blue ink.

56.56

Informe de Avance de Gestión Financiera Segundo Trimestre 2023

Informe de Avance de Gestión Financiera Segundo Trimestre del 2023		
Relación de Bienes Muebles que Componen el Patrimonio al 30 de Junio de 2023		
(Pesos)		
Ente Público: Instituto Estatal de Transparencia, Acceso a la Información y Protección de Datos Personales		
Código	Descripción del Bien Mueble	Valor en Libros
5151-00178	All In One Lenovo V330-20icb 19.5 B360 Ci3-8100 4gb 1tb Dvd Serie Ss1h069h1	2,628.45
5151-00179	All In One Lenovo V330-20icb 19.5 B360 Ci3-8100 4gb 1tb Dvd Serie Ss1h069h7	2,628.45
5151-00180	All In One Lenovo V330-20icb 19.5 B360 Ci3-8100 4gb 1tb Dvd Serie Ss1h069hg	2,628.45
5151-00181	All In One Lenovo V330-20icb 19.5 B360 Ci3-8100 4gb 1tb Dvd Serie Ss1h069hv	2,628.45
5151-00182	All In One Lenovo V330-20icb 19.5 B360 Ci3-8100 4gb 1tb Dvd Serie Ss1h069j6	2,628.45
5151-00183	All In One Lenovo V330-20icb 19.5 B360 Ci3-8100 4gb 1tb Dvd Serie Ss1h69kv	2,628.45
5151-00184	All In One Lenovo V330-20icb 19.5 B360 Ci3-8100 4gb 1tb Dvd Serie Ss1h069l2	2,628.45
5151-00185	All In One Lenovo V330-20icb 19.5 B360 Ci3-8100 4gb 1tb Dvd Serie Ss1h069l8	2,628.45
5151-00186	All In One Lenovo V330-20icb 19.5 B360 Ci3-8100 4gb 1tb Dvd Serie Ss1h069ln	2,628.45
5151-00187	All In One Lenovo V330-20icb 19.5 B360 Ci3-8100 4gb 1tb Dvd Serie Ss1h069ls	2,628.45
5151-00188	All In One Lenovo V330-20icb 19.5 B360 Ci3-8100 4gb 1tb Dvd Serie Ss1h069hl	2,628.45
5151-00189	Control De Asistencia Multibiometrico/Reconocimiento Facial 1200 Rostros/1500 Huellas/Proximidad/ Reconocimiento	3,723.02
5151-00190	Control De Asistencia Multibiometrico/Reconocimiento Facial 1200 Rostros/1500 Huellas/Proximidad/ Reconocimiento	3,044.53
5151-00191	I Mac 21.5 Retina 4k 15qc 3.0ghzsystr 8gb 1tb (Teclado Y Mouse Apple)	15,344.36
5151-00192	Panel De Parcheo De 48 Puertos De 10gb	3,974.67
5151-00193	Panel De Parcheo De 48 Puertos De 10gb	3,974.67
5151-00194	Switch Poe 48 Puertos Gigabe/ 2 Puertos Sfp / 2 Puertos Sfp Poe 500 Watts / Switching 140 Gbps	10,226.28
5151-00195	Switch Poe 48 Puertos Gigabe/ 2 Puertos Sfp / 2 Puertos Sfp Poe 500 Watts / Switching 140 Gbps	10,226.28
5151-00196	Ctrl De Asistencia Multibiometrico/Reconocimiento Facial 1200 Rostros/ 1500 Huellas/ Proximidad/ Reconocimiento	4,626.97
5151-00197	Nas Synology Ds918+4bahuas Hasta 40tb	11,630.89
5151-00198	Escaner Hp Scanjet Enterprise Flow 5000 S5-6fw09a	12,664.40
5151-00199	Smart-Ups X De Apc De 1500 Va Rack/Torre Lcd. Smx1500rm2u	11,090.67
5151-00200	Multifuncional Samsung Monocromatica Laser	6,891.28
5151-00201	Multifuncional Samsung Monocromatica Laser	6,891.28
5151-00202	Escaner Epson Workforce Resolución 600 X 600	10,435.52
5151-00203	Laptop Portatil Hp Probook 440 G5 Ci5-8265u 14 8gb 1tb Windows 10 Pro Serie 5cd951185s	6,171.02
5151-00204	Laptop Portatil Hp Probook 440 G5 Ci5-8265u 14 8gb 1tb Windows 10 Pro Serie 5cd9511868	6,171.02
5151-00205	Laptop Portatil Hp Probook 440 G5 Ci5-8265u 14 8gb 1tb Windows 10 Pro Serie 5cd951186l	6,171.02
5151-00206	Laptop Portatil Hp Probook 440 G5 Ci5-8265u 14 8gb 1tb Windows 10 Pro Serie 5cd951186z	6,171.02
5151-00207	Laptop Portatil Hp Probook 440 G5 Ci5-8265u 14 8gb 1tb Windows 10 Pro Serie 5cd951187f	6,171.02
5151-00208	Laptop Portatil Hp Probook 440 G5 Ci5-8265u 14 8gb 1tb Windows 10 Pro Serie 5cd951188w	6,171.02
5151-00209	Laptop Portatil Hp Probook 440 G5 Ci5-8265u 14 8gb 1tb Windows 10 Pro Serie 5cd9511899	6,171.02
5151-00210	Laptop Portatil Hp Probook 440 G5 Ci5-8265u 14 8gb 1tb Windows 10 Pro Serie 5cd951189v	6,171.02
5151-00211	Laptop Portatil Hp Probook 440 G5 Ci5-8265u 14 8gb 1tb Windows 10 Pro Serie 5cd95118b9	6,171.02
5151-00212	Laptop Portatil Hp Probook 440 G5 Ci5-8265u 14 8gb 1tb Windows 10 Pro Serie 5cd95118c5	6,171.02
5151-00213	Laptop Portatil Hp Probook 440 G5 Ci5-8265u 14 8gb 1tb Windows 10 Pro Serie 5cd95118dv	6,171.02
5151-00214	Laptop Portatil Hp Probook 440 G5 Ci5-8265u 14 8gb 1tb Windows 10 Pro Serie 5cd951187k	6,171.02
5151-00215	Laptop Lenovo/14" Hd/Core 17 1.8 Ghz/8 Gb/1 Tb/W/10p	17,846.38
5151-00216	Multifuncional Hp Pagewide Pro 477dw	6,654.59
5151-00217	Forticare 200E Hardware Plus 24X7 Forticare Hardware Plus 24X7 Forticare And Fortiguard Unified hreat f	38,811.76
5151-00218	Lenovo Laptop Thinkpad L13 13.3" Intel Core i5 256gb Ssd	15,377.00
5151-00219	Lenovo Laptop Thinkpad L13 13.3" Intel Core i5 256gb Ssd	15,377.00
5151-00220	Lenovo Laptop Thinkpad L13 13.3" Intel Core i5 256gb Ssd	15,377.00
5151-00221	Lenovo Laptop Thinkpad L13 13.3" Intel Core i5 256gb Ssd	15,377.00
5151-00222	Lenovo Laptop Thinkpad L13 13.3" Intel Core i5 256gb Ssd	15,377.00



Informe de Avance de Gestión Financiera Segundo Trimestre 2023

Informe de Avance de Gestión Financiera Segundo Trimestre del 2023		
Relación de Bienes Muebles que Componen el Patrimonio al 30 de Junio de 2023		
(Pesos)		
Ente Público: Instituto Estatal de Transparencia, Acceso a la Información y Protección de Datos Personales		
Codigo	Descripción del Bien Mueble	Valor en Libros
5151-00223	Lenovo Laptop Thinkpad L13 13.3" Intel Core i5 256gb Ssd	15,377.00
5151-00224	Lenovo Laptop Thinkpad L13 13.3" Intel Core i5 256gb Ssd	15,377.00
5151-00225	Lenovo Laptop Thinkpad L13 13.3" Intel Core i5 256gb Ssd	15,377.00
5151-00226	Lenovo Laptop Thinkpad L13 13.3" Intel Core i5 256gb Ssd	15,377.00
5151-00227	Lenovo Laptop Thinkpad L13 13.3" Intel Core i5 256gb Ssd	15,377.00
5151-00228	Lenovo Laptop Thinkpad L13 13.3" Intel Core i5 256gb Ssd	15,377.00
5151-00229	Lenovo Laptop Thinkpad L13 13.3" Intel Core i5 256gb Ssd	15,377.00
5151-00230	Lenovo Laptop Thinkpad L13 13.3" Intel Core i5 256gb Ssd	15,377.00
5151-00231	Lenovo Laptop Thinkpad L13 13.3" Intel Core i5 256gb Ssd	15,377.00
5151-00232	Lenovo Laptop Thinkpad L13 13.3" Intel Core i5 256gb Ssd	15,377.00
5151-00233	Lenovo Laptop Thinkpad L13 13.3" Intel Core i5 256gb Ssd	15,377.00
5151-00234	Lenovo Laptop Thinkpad L13 13.3" Intel Core i5 256gb Ssd	15,377.00
5151-00235	Impresora Laser A Color Hp Laserjet Enterprise M553dn	13,995.42
5151-00236	Impresora Laser A Color Hp Laserjet Enterprise M553dn	13,995.42
5151-00237	Kodak Escaner Alarias S2000 Resolución 600 Dpi 60 Ppm	10,400.80
5151-00238	Kodak Escaner Alarias S2000 Resolución 600 Dpi 60 Ppm	10,400.80
5151-00239	Switch - Unifi Switch Poe+ Administrable De 48 Puertos	19,233.16
5151-00240	Switch - Unifi Switch Poe+ Administrable De 48 Puertos	19,233.16
5151-00241	Impresora Hp Laserjet Pro M454dw Color	4,841.87
5151-00242	Computadora Optiplex 7080 Ci7- 8g Ram- 1 Tb- W10p Marca: Dell	17,627.76
5151-00243	Monitor Curvo C27f390fhl 27" Fhd Marca: Samsung	4,029.55
5151-00244	Hp Multifuncional Laserjet Pro Color M283fdw	4,481.67
5151-00245	Ipad Air 4 Myfw2lz/A Wi-Fi 256gb Plata	10,182.43
5151-00246	Impresora Multifuncional Canon Imageclass Mf642cdw Laser Color Inalambrica	4,701.67
5151-00247	Ipad Air 4 Myft2lz/A Wifi 256gb Gris Espacial	10,182.43
5151-00248	Unifi Switch Poe+Administrable De 48 Puertos 500w	33,082.82
5151-00249	Laptop Lenovo Thinkbook 14-lml 14" Full Hd i5 8gb 256 Gb Ssd Bluetooth W10p	14,632.45
5151-00250	Laptop Lenovo Thinkbook 14-lml 14" Full Hd i5 8gb 256 Gb Ssd Bluetooth W10p	14,632.45
5151-00251	Laptop Lenovo Thinkbook 14-lml 14" Full Hd i5 8gb 256 Gb Ssd Bluetooth W10p	14,632.45
5151-00252	Laptop Lenovo Thinkbook 14-lml 14" Full Hd i5 8gb 256 Gb Ssd Bluetooth W10p	14,632.45
5151-00253	Laptop Lenovo Thinkbook 14-lml 14" Full Hd i5 8gb 256 Gb Ssd Bluetooth W10p	14,632.45
5151-00254	Laptop Lenovo Thinkbook 14-lml 14" Full Hd i5 8gb 256 Gb Ssd Bluetooth W10p	14,632.45
5151-00255	Laptop Lenovo Thinkbook 14-lml 14" Full Hd i5 8gb 256 Gb Ssd Bluetooth W10p	14,632.45
5151-00256	Laptop Lenovo Thinkbook 14-lml 14" Full Hd i5 8gb 256 Gb Ssd Bluetooth W10p	14,632.45
5151-00257	Laptop Lenovo Thinkbook 14-lml 14" Full Hd i5 8gb 256 Gb Ssd Bluetooth W10p	14,632.45
5151-00258	Laptop Lenovo Thinkbook 14-lml 14" Full Hd i5 8gb 256 Gb Ssd Bluetooth W10p	14,632.45
5151-00259	Laptop Lenovo Thinkbook 14-lml 14" Full Hd i5 8gb 256 Gb Ssd Bluetooth W10p	14,632.45
5151-00260	Laptop Lenovo Thinkbook 14-lml 14" Full Hd i5 8gb 256 Gb Ssd Bluetooth W10p	14,632.45
5151-00261	Laptop Lenovo Thinkbook 14-lml 14" Full Hd i5 8gb 256 Gb Ssd Bluetooth W10p	14,632.45
5151-00262	Lenovo V50a All-In-One 23.8" i5 8gb 256 Gb Ssd W10p	15,020.87
5151-00263	Lenovo V50a All-In-One 23.8" i5 8gb 256 Gb Ssd W10p	15,020.87
5151-00264	Lenovo V50a All-In-One 23.8" i5 8gb 256 Gb Ssd W10p	15,020.87
5151-00265	Lenovo V50a All-In-One 23.8" i5 8gb 256 Gb Ssd W10p	15,020.87
5151-00266	Lenovo V50a All-In-One 23.8" i5 8gb 256 Gb Ssd W10p	15,020.87
5151-00267	Lenovo V50a All-In-One 23.8" i5 8gb 256 Gb Ssd W10p	15,020.87




Informe de Avance de Gestión Financiera Segundo Trimestre 2023

Informe de Avance de Gestión Financiera Segundo Trimestre del 2023		
Relación de Bienes Muebles que Componen el Patrimonio al 30 de Junio de 2023		
(Pesos)		
Ente Público: Instituto Estatal de Transparencia, Acceso a la Información y Protección de Datos Personales		
Código	Descripción del Bien Mueble	Valor en Libros
5151-00268	Lenovo V50a All-In-One 23.8" I5 8gb 256 Gb Ssd W10p	15,020.87
5151-00269	Lenovo V50a All-In-One 23.8" I5 8gb 256 Gb Ssd W10p	15,020.87
5151-00270	Computadora Lenovo V50s I7 16gb 512gb Ssd W10p+Teclado Y Mouse	16,491.69
5151-00271	Computadora Lenovo V50s I7 16gb 512gb Ssd W10p+Teclado Y Mouse	16,491.69
5151-00272	Computadora Lenovo V50s I7 16gb 512gb Ssd W10p+Teclado Y Mouse	16,491.69
5151-00273	Lenovo V50a All-In-One 21.5" I3 8gb 1tb W10p	11,350.00
5151-00274	Lenovo V50a All-In-One 21.5" I3 8gb 1tb W10p	11,350.00
5151-00275	Lenovo V50a All-In-One 23.8" I3 8gb 1tb W10p	12,856.00
5151-00276	Laptop Dell Latitude 3510 15.6" I5 8gb 1tb W10p	15,868.00
5151-00277	Impresora Multifuncional Canon Imageclass Mf644cdw Color Laser Inalambrica	6,539.42
5151-00278	Impresora Multifuncional Canon Imageclass Mf644cdw Color Laser Inalambrica	6,694.04
5151-00279	Imac 24" MGPD3E/A CHIP M1 CPU8 GPU8 8GB 512GB PLATA	34,248.11
5151-00280	Patch Panel Marca Panduit Cat6 De 48 Puertos	5,529.32
5151-00281	Tarjeta Video Pny Nvidia Geforce Rtx3060 12 Gb Elevante Doble Ventilador Ddr6 Pcie X16	15,823.68
5151-00282	Dell Gaming G15 15.6" Intel Core I7 512 Gb Ssd Rm 16 Gb Windows 11	28,611.80
5151-00283	Lenovo Thinkbook 14 G2//Core I5-1135 G7/8gb Dd Ddr4 -3200/256 Gb Ssd/14 Fhd/Gris Mineral W10 Pro	15,452.08
5151-00284	Lenovo Thinkbook 14 G2//Core I5-1135 G7/8gb Dd Ddr4 -3200/256 Gb Ssd/14 Fhd/Gris Mineral W10 Pro	15,452.08
5151-00285	Dell Portatil- Dell Latitude 3520 15" Fhd, Pr Ocesador Intel Core I7	26,169.95
5151-00286	Apple Estuche De Teclado/Cubierta	6,663.20
5151-00287	Samsung Monitor 24" Qhd Flat Ips Freesync Horizontal Y Vertical Amd 300 Nits 75hz 5ms Dp X 1, Hdmi	5,761.03
5151-00288	Apple Magic Keyboard Para Ipad	6,931.67
5151-00289	All In One Lenovo V50a 241mb, Intel Core I7, Memoria De 16 Gb Ssd De 512gb Pantalla De 23.8"	25,204.17
5151-00290	All In One Lenovo V50a 241mb, Intel Core I7, Memoria De 16 Gb Ssd De 512gb Pantalla De 23.8"	25,204.17
5151-00291	All In One Lenovo V50a 241mb, Intel Core I7, Memoria De 16 Gb Ssd De 512gb Pantalla De 23.8"	25,204.17
5151-00292	All In One Lenovo V50a 241mb, Intel Core I7, Memoria De 16 Gb Ssd De 512gb Pantalla De 23.8"	25,204.17
5151-00293	Hp Impresión Hp Scanjet Pro N400 Escaner	14,732.50
5151-00294	Procesador Intel Core I7 12700k De Doceava Generacion	9,554.99
5151-00295	Tarjeta Madre Asus Prime Z690-A	6,712.99
5151-00296	Laptop Lenovo Thinkpad L15 G3 Procesador Intel Core I5, Memoria De 16gb, Ssd De 512gb, Pantalla De	23,216.02
5151-00297	Ipad Air	1,080.56
5151-00298	Laptop Hp Probook 44 G9 14" Full Hd, Intel Core I5-1235u 3.30ghz, 8gb, 512gb Ssd, Windows 11 Pro	20,105.94
5151-00299	Laptop Hp Probook 44 G9 14" Full Hd, Intel Core I5-1235u 3.30ghz, 8gb, 512gb Ssd, Windows 11 Pro	20,105.94
5151-00300	Servidor Hp Proliant G10 Plus Xeon E-2224 16gb 1tb Hdd Adicional 1 Disco Duro Ssd 960gb	48,033.32
5151-00301	Macbook Pro 13" Mnej3e/A Chip M2 Cpu8 Gpu10 8gb 512gb Gris Espacial	37,999.00
5151-00302	Laptop Lenovo Thinkpad T15 G2 15.6" Intel Ci5 1135g7 Disco Duro 512gb Ssd Ram 8gb W10pro	26,330.84
5151-00303	Laptop Lenovo Thinkpad T15 G2 15.6" Intel Ci5 1135g7 Disco Duro 512gb Ssd Ram 8gb W10pro	26,330.84
5151-00304	Laptop Lenovo Thinkpad T15 G2 15.6" Intel Ci5 1135g7 Disco Duro 512gb Ssd Ram 8gb W10pro	26,330.84
5151-00305	Hp Impresión Hp Scanjet Pro N400 Escaner	17,630.84
5151-00306	Macbook Air 13" M2 8n/Gpu 10n/16gbram/Ssd 512gb/ Azul Medianoche	48,898.00
5151-00307	Macbook Air 13" M2 8n/Gpu 10n/16gbram/Ssd 512gb/ Blanco Estelar	48,898.00
5151-00308	Macbook Air 13" M2 8n/Gpu 10n/16gbram/Ssd 512gb/ Blanco Estelar	48,898.00
5151-00309	Impresora Multifuncional Marca Cannon Imageclass Modelo Mf642cdw	12,916.60
5151-00310	Lenovo Thinkpad L15 G3 Intel Core I5-1235u 15.6 1920x1080 Non-Touch	22,816.04
5151-00311	Laptop Lenovo Thinkpad L15 Gen2 / Core I5-1135g7 2.4 Ghz / 16 Gb	21,483.20
5151-00312	Impresora Canon Imageclass Mf642cdw Impresora Laser Inalambrica A Color	14,720.40

Informe de Avance de Gestión Financiera Segundo Trimestre 2023

Informe de Avance de Gestión Financiera Segundo Trimestre del 2023		
Relación de Bienes Muebles que Componen el Patrimonio al 30 de Junio de 2023		
(Pesos)		
Ente Público: Instituto Estatal de Transparencia, Acceso a la Información y Protección de Datos Personales		
Codigo	Descripción del Bien Mueble	Valor en Libros
5151-00313	Lenovo Thinkpad L15 Gen2/Ci5-1135g7 2.4ghz 15.6" 1366x768 Non Touch, Windows 11 Pro 64	21,934.44
5151-00314	Lenovo Thinkpad L15 Gen2/Ci5-1135g7 2.4ghz 15.6" 1366x768 Non Touch, Windows 11 Pro 64	21,934.44
5151-00315	Lenovo Thinkpad L15 Gen2/Ci5-1135g7 2.4ghz 15.6" 1366x768 Non Touch, Windows 11 Pro 64	21,934.44
5151-00316	Lenovo Thinkpad L15 Gen2/Ci5-1135g7 2.4ghz 15.6" 1366x768 Non Touch, Windows 11 Pro 64	21,934.44
5151-00317	Lenovo Thinkpad L15 Gen2/Ci5-1135g7 2.4ghz 15.6" 1366x768 Non Touch, Windows 11 Pro 64	21,934.44
5151-00318	Lenovo Thinkpad L15 Gen2/Ci5-1135g7 2.4ghz 15.6" 1366x768 Non Touch, Windows 11 Pro 64	21,934.44
5151-00319	Belden Panel De Parcheo Cat6+ De 48 Puertos Rj-45, 2u, Negro	8,350.84
5151-00320	Unifi Switch Poe+Administrable De 48 Puertos 10/100/1000 Mbps, 2 Puertos Sfp Gigabit, 2 Puertos Sfp+	30,044.00
5191-00001	Caja Fuerte Great Scurity Mod Ms-104 Jaguar	3,700.94
5191-00002	Cubiculos De Trabajo	3,714.78
5191-00003	Cubiculos De Trabajo	1,273.93
5191-00004	Cubiculos De Trabajo	3,246.85
5191-00005	Cubiculos De Trabajo	1,731.19
5191-00006	Cubiculos De Trabajo	3,762.76
5191-00007	Cubiculos De Trabajo	1,731.19
5191-00008	Cubiculos De Trabajo	1,707.61
5191-00009	Cubiculos De Trabajo	3,124.50
5191-00010	Cubiculos De Trabajo	7,933.05
5191-00011	Cubiculos De Trabajo	3,730.76
5191-00012	Panel Para Presidium	3,383.91
5191-00013	Panel Para Presidium	3,340.65
5191-00014	Letras Metalicas Exterior	1,740.00
5191-00015	Maquina De Escribir Electronica (Brother Gx-6750)	100.00
5191-00016	Reloj Marca Amanio Modelo 4740 Con Juego De Placas	4,126.60
5191-00017	3.200x2.740 Fijo De 3 Aluminio Cuprum Color Natural Con Vidrio Claro De 6mm, Con Pelicula Esmerilada	18,080.45
5191-00018	.700*2.200 Puerta Abatible Linea Comercial Vidrio Claro De 6mm Chapa Con Manija, Juego De Pivotes	3,945.65
5191-00019	Filtro De Agua Equipo Sd 501 Descripción De Equipo: Contiene 7 Placas De Titanio Grado Médico, Capa	26,804.38
5191-00020	Circuito Cerrado (Incluye: Dvr Sand Alone 16 Canales De Video, 2 Canales De Audio, 4 Mp, Cable Para Ir	28,863.16
5191-00021	Trituradora Fellowes 130c Automax C/Cruz	7,555.64
5191-00022	Refrigerador De 20 Pies Marca Whirlpool	14,321.52
5191-00023	Perforadora De Papel Marca Challenge Handy-Grill	33,005.78
5191-00024	Circuito Cerrado (Kit Turbo Hd 1080p / Dvr 8 Canales / 4 Camaras Balaexterior 2.8 / 4 Camaras Eueball E	20,048.94
5191-00025	Refrigerador Mabe	8,465.83
5191-00026	Maquina Perforadora Y Encuadernadora Con Bobina Electrica	7,348.48
5191-00027	Bocina Jbl Partybox 110	8,932.67
5191-00028	Bandera Con Logo Infonl De 90 X1.50 Mts Tripie	6,534.80
5191-00029	Bocina Jbl Irx112bt Con Bluetooth Negra	16,976.60
5191-00030	Horno De Microondas Mti-12t Torrey Tactil 1.2 Pies Cub	14,976.00
5191-00031	Refrigerador	11,490.00
5191-00032	Circuito Cerrado (Incluye: Nvr 8 Megapixel (4k) (Compatible Con Camaras Acusense) / 8 Canales Ip / 8 P	31,958.00
5211-00001	Infocus Lp70	200.00
5211-00002	Shure Microflex Modelo Mx412	100.00
5211-00003	Shure Microflex Modelo Mx412	100.00
5211-00004	Shure Microflex Modelo Mx412	100.00
5211-00005	Shure Microflex Modelo Mx412	100.00



56.60

Informe de Avance de Gestión Financiera Segundo Trimestre 2023

Informe de Avance de Gestión Financiera Segundo Trimestre del 2023		
Relación de Bienes Muebles que Componen el Patrimonio al 30 de Junio de 2023		
(Pesos)		
Ente Público: Instituto Estatal de Transparencia, Acceso a la Información y Protección de Datos Personales		
Codigo	Descripción del Bien Mueble	Valor en Libros
5211-00006	Shure Microflex Modelo Mx412	100.00
5211-00007	Shure Microflex Modelo Mx412	100.00
5211-00008	Shure Microflex Modelo Mx412	100.00
5211-00009	Shure Microflex Modelo Mx412	100.00
5211-00010	Shure Microflex Modelo Mx412	100.00
5211-00011	Shure Microflex Modelo Mx412	100.00
5211-00013	Reproductor De Video Gemini / Instalación	2,026.16
5211-00014	Videoprojector Boxlight	7,608.96
5211-00015	Microfono Inalambrico Shure Blx24r B58-K12	3,076.16
5211-00016	Microfono Inalambrico Shure Blx24r B58-K12	3,076.16
5211-00017	Microfono Inalambrico Shure Blx24r B58-K12	3,076.16
5211-00018	Televisión Led De 43" Lg Smart Tv Full Hd 1080p	3,975.01
5211-00019	Proyector Infocus In 1146 Dlp	9,226.40
5211-00020	Consola Multiplexor Kvm Net Dir Montaje En Rack 1u De 8ptos, Lcd	18,651.82
5211-00021	Pantalla Plana Marca Insignia De "55" Fhd 1080P 60hz Led Tv	4,500.17
5211-00022	Pantalla Plana Marca Insignia De "55" Fhd 1080P 60hz Led Tv	4,500.17
5211-00023	Sony Mp-C11a-Lumen Hd Projector	2,438.74
5211-00024	Pc Core I7 Con Tarjeta De Video De 4gb Puerto Usb 3.0 Para Circuito Cerrado	35,289.58
5211-00026	Interface Para Switcher Con Hdmi Y Sdi Web Presenter Para Circuito Cerrado	11,201.39
5211-00027	Pantalla 43" Hisense Para Difusión Digital En Recepción	6,692.90
5211-00028	Switch Para Transiciones Entre Camaras Y Proyeccion En Sala De Audio.	25,928.75
5211-00029	Panasonic Videoprojector Pt-Lb353u Lumenes Vga	11,620.77
5211-00030	Proyector Epson Powerlite X39 Xga 3lcd/1024x768/3500 Ansi-Lumenes	12,658.71
5211-00031	Tv 40 Pulgadas Full Hd Smart Tv Led / Soporte De Tv Fijo Con Inclinación Ultradelgado / Instalación De S	8,210.33
5211-00032	Proyector Benq Mh760 Dlp, 1080p (1920x1080), 5000 Lúmenes Con Bocina Negro/Gris	38,652.37
5211-00033	Microfono Cuello De Ganso 38.1 Cm Marca Shure Mod. Mx415l P/C, Incluye (Receptor Inalambrico Marc	49,500.38
5211-00034	Microfono Cuello De Ganso 38.1 Cm Marca Shure Mod. Mx415l P/C, Incluye (Receptor Inalambrico Marc	49,500.38
5211-00035	Microfono Cuello De Ganso 38.1 Cm Marca Shure Mod. Mx415l P/C, Incluye (Receptor Inalambrico Marc	49,500.38
5211-00036	Microfono Cuello De Ganso 38.1 Cm Marca Shure Mod. Mx415l P/C, Incluye (Receptor Inalambrico Marc	49,500.38
5211-00037	Microfono Cuello De Ganso 38.1 Cm Marca Shure Mod. Mx415l P/C, Incluye (Receptor Inalambrico Marc	49,500.38
5211-00038	Microfono Cuello De Ganso 38.1 Cm Marca Shure Mod. Mx415l P/C, Incluye (Receptor Inalambrico Marc	49,500.38
5211-00039	Blackmagic Design Atem Mini Pro Marca: Bmd	12,995.27
5211-00040	75mm Ball Head/Tripod Middle Brace Marca: Acebil	6,306.80
5211-00041	Mezcladora Analoga De 10 Canales Efectos/ Usb Marca: Yamaha	4,895.06
5211-00042	Microfono Grabación, Voces, Instrumentos Marca: Shure	4,275.54
5211-00043	Microfono Grabación, Voces, Instrumentos Marca: Shure	4,275.54
5211-00044	Microfono Grabación, Voces, Instrumentos Marca: Shure	4,275.54
5211-00045	TJ Video 4gb Gtx 1650 - Pci-E Dv Hdmi Marca: Asus	5,572.09
5211-00046	Proyector Epson Powerlite X39 Xga 3lcd 3500 Lumens, Bocina , Ethernet Lan (Rj45)	17,792.42
5211-00047	Monitores De Audio	7,822.67
5211-00048	Snake De Audio De 8 Canales	4,320.00
5211-00049	Blackmagic Design Atem Mini Pro Hdmi	11,045.00
5211-00050	Mezcladora Analoga Mg Con 12 Canales	9,528.83
5211-00051	Proyector Epson Powerlife E20 3lcd, Resolucion De 1024x768	10,748.60
5231-00001	Videocamara Sony Hdr-Hc3	1,000.00

56.61

Informe de Avance de Gestión Financiera Segundo Trimestre 2023

Informe de Avance de Gestión Financiera Segundo Trimestre del 2023		
Relación de Bienes Muebles que Componen el Patrimonio al 30 de Junio de 2023		
(Pesos)		
Ente Público: Instituto Estatal de Transparencia, Acceso a la Información y Protección de Datos Personales		
Codigo	Descripción del Bien Mueble	Valor en Libros
5231-00002	Camara Digital Fujifilm Finepix S1600	400.00
5231-00003	Camara Fotografica Digital Canon Eos Rebel T3l	5,617.71
5231-00004	Videocamara Digital Sony (Hdr-Xr260V) Colr Negro	6,104.32
5231-00005	Camara Fotografica Canon Eos Rebel T6l	1,655.18
5231-00006	Flash Speedlite 600Ex-Rt	100.00
5231-00007	Disco Duro Seagate Backup Plus Portable Std2000101 2Tb Ext-Port-Usb 3.0-Plata	1,182.17
5231-00008	Camara De Video Canon	3,267.23
5231-00009	Kit Lentes Canon 55-250, 50Mm F1.8, 10-18Mm (50Mm F/1.8 Stm)	3,709.39
5231-00012	Videocamara 8.89 4K Marca Jvc Modelo Gy-Hm180U Serie 13441526	30,015.28
5231-00013	4K Eptz Usb Webcam Usb 3.0 Hdmi Marca: HuddleMcam	8,208.10
5231-00014	Camara Canon Eos 5D Mark Iv Cuerpo	47,836.70
5231-00015	Lente Canon Ef24-105 Mm F/4l Is Is Usm	29,572.20
5231-00016	Videocamara Jvc Ultra Hd 4k, Salida Uhd 4k En Vivo A Traves De Hdmi	49,072.27
5411-00001	New Kia Rio 1.6L L Mt Sedan Mod 2018	25,000.00
5411-00002	Nissan March Blanco 2018	27,271.67
5411-00003	Nissan March Blanco 2018	27,271.67
5411-00004	Nissan Np Roja 2018	215,087.02
5411-00005	Kia Rio 2019 Saf757A	158,496.53
5411-00006	Kia Rio 2019 Saf758A	158,496.53
5411-00007	Kia Sedona Sab185A	448,158.75
5411-00008	Kia Forte Sedan Mod 2020 Color Aurora Black	236,119.50
5411-00009	Kia Rio 1.6L Lx A/T Sedan P7 Color Silky Silver (Plata)	196,433.73
5411-00010	Kia Rio 1.6L Lx A/T Sedan P7 Color Azul Humo	196,433.73
5411-00011	Kia Rio Pe 1.6l L Mt Sedan 2023 Color Blanco Perla	295,900.00
5641-00001	Refrigerador Marca Whirpool	1,012.73
5641-00002	Minisplit Kitmirage Inverter1T 220V F/C	4,107.91
5641-00003	Minisplit Absolut X36 Blanco	1,694.84
5641-00004	Minisplit Mirage Incluye Condensadora Con Serie Cmc261N7021803138 Y Evaporadora 2.0 Ton	7,123.90
5641-00005	Minisplit Inverter Mirage, Kit 1.5 T 220V Frio Calor / Instalación	11,618.73
5641-00006	Minisplit Inverter Condensadora Y Evaporadora Magnun 17 1 Ton 220V	5,831.50
5641-00007	Minisplit Inverter Condensadora Y Evaporadora Magnun 17 1 Ton 220V	5,831.50
5641-00008	Minisplit Inverter Condensadora Y Evaporadora Magnun 17 1 Ton 220V	5,908.00
5641-00009	Minisplit Inverter Condensadora Y Evaporadora Magnun 17 1 Ton 220V	5,908.00
5641-00010	Minisplit Magnum 19 1Ton 220V F/C (Incluye: Bomba E Instalación)	9,051.88
5641-00011	Purificador De Aire Marca Victex	6,048.19
5641-00012	Deshumificador Con Bomba De Extraccion Incluida Y Filtro De Carbon Activado Delongui	5,861.99
5641-00014	Clima Inverter Magnum 19 De 1 Tonelada (Minisplit)	19,266.73
5641-00015	Minisplit Mirage Inverter De 1 Tonelada	8,994.65
5641-00016	Equipo De Aire Acondicionado Tipo Portatil Solo Frio Marca Mirage	9,316.94
5641-00013	Deshumificador Con Bomba De Extraccion Incluida Y Filtro De Carbon Activado Delongui	5,861.99
5661-00001	Apc Smart-Ups 3000Va Lcd Rm 2U 120V	17,364.93
5661-00002	Ups Cyberpower 300va/2700w, Online Doble Conversion 200-240 Vac, Lcd Inteligente, Onda Senoidal Pur	22,473.05
5661-00003	Apc Ups En Linea De Doble Conversion Apc By Schneider Electric Smart-Ups	18,253.54
5911-00001	Microsip Nómina Ng Red Ligero 2 Usuarios / Candado Red Ligero-Premium	7,652.75
5911-00002	Sistema De Compras - Programación De Aplicativo Y Construcción De Base De Datos; Que Consiste En	392,760.03

Informe de Avance de Gestión Financiera Segundo Trimestre 2023

Informe de Avance de Gestión Financiera Segundo Trimestre del 2023		
Relación de Bienes Muebles que Componen el Patrimonio al 30 de Junio de 2023		
(Pesos)		
Ente Público: Instituto Estatal de Transparencia, Acceso a la Información y Protección de Datos Personales		
Codigo	Descripción del Bien Mueble	Valor en Libros
5911-00003	Sistema De Gestion Documental	603,200.00
5971-00001	'2 Licencias Contpaqi Nominas	2,253.74
5971-00002	Licencia Para El Sistema De Contabilidad Gubernamental (Saacg.Net)	13,167.23
5971-00003	Licencia Windows Server 2012 R2 Standard En Ingles, 40 Licencias Windows Server Cals 2012, 3 Licenc	67,058.96
5971-00004	Minitool Partition Wizard Server Edition V10.2.3+1 Year Free Upgrade (Licencias Informaticas)	1,742.17
5971-00005	Prjct 2016 Olp NI Gov (Licencias Informaticas)	5,344.95
5971-00006	Visiostd 2016 Olp NI Gov (Licencias Informaticas)	2,365.49
5971-00007	Visiostd 2016 Olp NI Gov (Licencias Informaticas)	2,365.49
5971-00008	Office Home Y Bussiness 2016 Fpp (Licencias Informaticas)	2,414.50
5971-00009	Office Home Y Bussiness 2016 Fpp (Licencias Informaticas)	2,414.50
5971-00010	Microsoft Office 2016 Home Y Bussines 32/64 Esp La Tam (Licencias Informaticas)	2,516.38
5971-00011	Microsoft Office 2016 Home Y Bussines 32/64 Esp La Tam (Licencias Informaticas)	2,516.38
5971-00012	Microsoft Office 2016 Home Y Bussines 32/64 Esp La Tam (Licencias Informaticas)	2,516.38
5971-00013	Microsoft Office 2016 Home Y Bussines 32/64 Esp La Tam (Licencias Informaticas)	2,516.38
5971-00014	Selac (Licencias Informaticas)	112,879.88
5971-00015	Software Revista Electronica (Licencias Informaticas)	843.03
5971-00016	Office Home Y Bussiness 2016 32/64 (Licencias Informaticas)	2,495.48
5971-00017	Office Home Y Bussiness 2016 32/64 (Licencias Informaticas)	2,495.48
5971-00018	Office Home Y Bussiness 2016 32/64 (Licencias Informaticas)	2,495.48
5971-00019	Office Home Y Bussiness 2016 32/64 (Licencias Informaticas)	2,495.48
5971-00020	10 Microsoft Office Home And Business 2016	61,042.07
5971-00030	Microsoft Office Home And Bussines 1 Pc/Mac 2019	4,649.94
5971-00031	Windows Server 2019 Standard Winsvrstdcore 2019 0Lp 16Lic NI Gov Corelic Clave 9Em-0067	6,486.25
5971-00032	Licencia Flip Pdf Plus Pro For Mac	7,278.02



Informe de Avance de Gestión Financiera Segundo Trimestre 2023

Informe de Avance de Gestión Financiera Segundo Trimestre del 2023		
Relación de Bienes Inmuebles que Componen el Patrimonio al 30 de Junio de 2023		
(Pesos)		
Ente Público: Instituto Estatal de Transparencia, Acceso a la Información y Protección de Datos Personales		
Codigo	Descripción del Bien Inmueble	Valor en Libros



Relación de esquemas bursátiles y de coberturas financieras

Se informa que no se cuenta con esquemas bursátiles ni coberturas financieras.



Consejera Presidenta
Lic. María Teresa Treviño Fernández



Director de Administración y Finanzas
C.P. Javier Antonio Eguia Bautista

Ley de Disciplina Financiera



Informe de Avance de Gestión Financiera Segundo Trimestre 2023

Informe de Avance de Gestión Financiera Segundo Trimestre del 2023					
INSTITUTO ESTATAL DE TRANSPARENCIA, ACCESO A LA INFORMACIÓN Y PROTECCIÓN DE DATOS PERSONALES (a)					
Estado de Situación Financiera Detallado - LDF					
Al 31 de diciembre de 2022 y al 30 de Junio de 2023 (b)					
(PESOS)					
Concepto (c)	2023 (d)	31 de diciembre de 2022 (e)	Concepto (c)	2023 (d)	31 de diciembre de 2022 (e)
ACTIVO			PASIVO		
Activo Circulante			Activo Circulante		
a. Efectivo y Equivalentes (a=a1+a2+a3+a4+a5+a6+a7)	51,109,227	22,275,603	a. Cuentas por Pagar a Corb Plazo (a=a1+a2+a3+a4+a5+a6+a7+a8+a9)	8,245,637	5,873,305
a1) Efectivo	15,000	0	a1) Servicios Personales por Pagar a Corb Plazo	6,534,833	1,315,337
a2) Bancos/Tesorería	44,495,143	15,775,351	a2) Proveedores por Pagar a Corb Plazo	182,947	6,148
a3) Bancos/Dependencias y Otros	0	0	a3) Contratistas por Obras Públicas por Pagar a Corb Plazo	0	0
a4) Inversiones Temporales (Hasta 3 meses)	6,316,927	6,293,506	a4) Participaciones y Aportaciones por Pagar a Corb Plazo	0	0
a5) Fondos con Afectación Específica	0	0	a5) Transferencias Obligadas por Pagar a Corb Plazo	0	0
a6) Depósitos de Fondos de Terceros en Garantía y/o Administración	282,157	206,746	a6) Intereses, Comisiones y Otros Gastos de la Deuda Pública por Pagar a Corb Plazo	0	0
a7) Otros Efectivos y Equivalentes	0	0	a7) Retenciones y Contribuciones por Pagar a Corb Plazo	1,525,417	4,551,820
b. Derechos a Recibir Efectivo o Equivalentes (b=b1+b2+b3+b4+b5+b6+b7)	4,071,532	3,647,000	a8) Devoluciones de la Ley de Ingresos por Pagar a Corb Plazo	0	0
b1) Inversiones Financieras de Corb Plazo	3,647,000	3,647,000	a9) Otras Cuentas por Pagar a Corb Plazo	2,441	0
b2) Cuentas por Cobrar a Corb Plazo	0	0	b. Documentos por Pagar a Corb Plazo (b=b1+b2+b3)	0	0
b3) Deudores Diversos por Cobrar a Corb Plazo	424,532	0	b1) Documentos Comerciales por Pagar a Corb Plazo	0	0
b4) Ingresos por Recuperar a Corb Plazo	0	0	b2) Documentos con Contratistas por Obras Públicas por Pagar a Corb Plazo	0	0
b5) Deudores por Anticipos de la Tesorería a Corb Plazo	0	0	b3) Otros Documentos por Pagar a Corb Plazo	0	0
b6) Préstamos Obligados a Corb Plazo	0	0	c. Porción a Corb Plazo de la Deuda Pública a Largo Plazo (c=c1+c2)	0	0
b7) Otros Derechos a Recibir Efectivo o Equivalentes a Corb Plazo	0	0	c1) Porción a Corb Plazo de la Deuda Pública	0	0
c. Derechos a Recibir Bienes o Servicios (c=c1+c2+c3+c4+c5)	77,746	571,540	c2) Porción a Corb Plazo de Arrendamiento Financiero	0	0
c1) Anticipo a Proveedores por Adquisición de Bienes y Prestación de Servicios a Corb Plazo	77,746	571,540	d. Títulos y Valores a Corb Plazo	0	0
c2) Anticipo a Proveedores por Adquisición de Bienes Inmuebles y Muebles a Corb Plazo	0	0	e. Pasivos Diferidos a Corb Plazo (e=e1+e2+e3)	0	0
c3) Anticipo a Proveedores por Adquisición de Bienes Intangibles a Corb Plazo	0	0	e1) Ingresos Cobrados por Adelantado a Corb Plazo	0	0
c4) Anticipo a Contratistas por Obras Públicas a Corb Plazo	0	0	e2) Intereses Cobrados por Adelantado a Corb Plazo	0	0
c5) Otros Derechos a Recibir Bienes o Servicios a Corb Plazo	0	0	e3) Otros Pasivos Diferidos a Corb Plazo	0	0
d. Inventarios (d=d1+d2+d3+d4+d5)	0	0	f. Fondos y Bienes de Terceros en Garantía y/o Administración a Corb Plazo (f=f1+f2+f3+f4+f5)	1,167,247	1,826,608
d1) Inventario de Mercancías para Venta	0	0	f1) Fondos en Garantía a Corb Plazo	1,167,247	1,826,608
d2) Inventario de Mercancías Terminadas	0	0	f2) Fondos en Administración a Corb Plazo	0	0
d3) Inventario de Mercancías en Proceso de Elaboración	0	0	f3) Fondos Contingentes a Corb Plazo	0	0
d4) Inventario de Materias Primas, Materiales y Suministros para Producción	0	0	f4) Fondos de Fideicomisos, Mandatos y Contratos Análogos a Corb Plazo	0	0
d5) Bienes en Tránsito	0	0	f5) Otros Fondos de Terceros en Garantía y/o Administración a Corb Plazo	0	0
e. Almacenes	0	0	f. Valores y Bienes en Garantía a Corb Plazo	0	0
f. Estimación por Pérdida o Deterioro de Activos Circulantes (f=f1+f2)	0	0	g. Provisiones a Corb Plazo (g=g1+g2+g3)	0	0
f1) Estimaciones para Cuentas Incobrables por Derechos a Recibir Efectivo o Equivalentes	0	0	g1) Provisión para Demandas y Juicios a Corb Plazo	0	0
f2) Estimación por Deterioro de Inventarios	0	0	g2) Provisión para Contingencias a Corb Plazo	0	0
g. Otros Activos Circulantes (g=g1+g2+g3+g4)	0	0	g3) Otras Provisiones a Corb Plazo	0	0
g1) Valores en Garantía	0	0	h. Otros Pasivos a Corb Plazo (h=h1+h2+h3)	0	0
g2) Bienes en Garantía (excluye depósitos de fondos)	0	0	h1) Ingresos por Clasificar	0	0
g3) Bienes Derivados de Embargos, Decomisos, Aseguramientos y Dación en Pago	0	0	h2) Recaudación por Participar	0	0
g4) Adquisición con Fondos de Terceros	0	0	h3) Otros Pasivos Circulantes	0	0
IA. Total de Activos Circulantes (IA = a + b + c + d + e + f + g)	55,258,505	26,494,143	IIA. Total de Pasivos Circulantes (IIA = a + b + c + d + e + f + g + h)	9,412,885	7,699,913
Activo No Circulante			Pasivo No Circulante		
a. Inversiones Financieras a Largo Plazo	0	0	a. Cuentas por Pagar a Largo Plazo	0	0
b. Derechos a Recibir Efectivo o Equivalentes a Largo Plazo	0	0	b. Documentos por Pagar a Largo Plazo	0	0
c. Bienes Inmuebles, Infraestructura y Construcciones en Proceso	0	0	c. Deuda Pública a Largo Plazo	0	0
d. Bienes Muebles	12,828,574	11,883,598	d. Pasivos Diferidos a Largo Plazo	0	0
e. Activos Intangibles	1,807,277	1,196,799	e. Fondos y Bienes de Terceros en Garantía y/o Administración a Largo Plazo	5,173,959	4,492,355
f. Depreciación, Deterioro y Amortización Acumulada de Bienes	-5,988,952	-5,173,272	f. Provisiones a Largo Plazo	13,395,345	11,517,659
g. Activos Diferidos	0	0	IIIB. Total de Pasivos No Circulantes (IIIB = a + b + c + d + e + f)	18,569,303	16,010,014
h. Estimación por Pérdida o Deterioro de Activos No Circulantes	0	0	II. Total del Pasivo (II = IIA + IIIB)	27,982,188	23,709,927
i. Otros Activos No Circulantes	0	0	HACIENDA PÚBLICA/PATRIMONIO		
IB. Total de Activos No Circulantes (IB = a + b + c + d + e + f + g + h + i)	8,646,900	7,907,126	IIIA. Hacienda Pública/Patrimonio Contribuido (IIIA = a + b + c)	0	0
I. Total del Activo (I = IA + IB)	63,905,405	34,401,269	a. Aportaciones	0	0
			b. Donaciones de Capital	0	0
			c. Actualización de la Hacienda Pública/Patrimonio	0	0
			IIIB. Hacienda Pública/Patrimonio Generado (IIIB = a + b + c + d + e)	36,213,933	10,982,059
			a. Resultados del Ejercicio (Ahorro/ Desahorro)	25,791,582	-1,441,147
			b. Resultados de Ejercicios Anteriores	9,084,452	11,085,306
			c. Revalúos	448,682	448,682
			d. Reservas	0	0
			e. Rectificaciones de Resultados de Ejercicios Anteriores	889,217	889,217
			IIIC. Exceso o Insuficiencia en la Actualización de la Hacienda Pública/Patrimonio (IIIC = a + b)	-290,717	-290,717
			a. Resultado por Posición Monetaria	-290,717	-290,717
			b. Resultado por Tenencia de Activos no Monetarios	0	0
			III. Total Hacienda Pública/Patrimonio (III = IIIA + IIIB + IIIC)	35,923,217	10,691,342
			IV. Total del Pasivo y Hacienda Pública/Patrimonio (IV = II + III)	63,905,405	34,401,269

LIC. MARÍA TERESA TREVINO FERNANDEZ
CONSEJERA PRESIDENTA

C.P. JAVIER ANTONIO EGUIÁBALISTA
DIRECTOR DE ADMINISTRACIÓN Y FINANZAS

Informe de Avance de Gestión Financiera Segundo Trimestre 2023

Informe de Avance de Gestión Financiera Segundo Trimestre del 2023							
INSTITUTO ESTATAL DE TRANSPARENCIA, ACCESO A LA INFORMACIÓN Y PROTECCIÓN DE DATOS PERSONALES (a)							
Informe Analítico de la Deuda Pública y Otros Pasivos - LDF							
Del 1 de Enero al 30 de Junio de 2023 (b)							
(PESOS)							
Denominación de la Deuda Pública y Otros Pasivos (c)	Saldo al 31 de diciembre de 2022 (d)	Disposiciones del Periodo (e)	Amortizaciones del Periodo (f)	Revaluaciones, Reclasificaciones y Otros Ajustes (g)	Saldo Final del Periodo (h)	Pago de Intereses del Periodo (i)	Pago de Comisiones y demás costos asociados durante el Periodo (j)
	(d)	(e)	(f)	(g)	h=d+e-f+g	(i)	(j)
1. Deuda Pública (1=A+B)	0	0	0	0	0	0	0
A. Corto Plazo (A=a1+a2+a3)	0	0	0	0	0	0	0
a1) Instituciones de Crédito	0	0	0	0	0	0	0
a2) Títulos y Valores	0	0	0	0	0	0	0
a3) Arrendamientos Financieros	0	0	0	0	0	0	0
B. Largo Plazo (B=b1+b2+b3)	0	0	0	0	0	0	0
b1) Instituciones de Crédito	0	0	0	0	0	0	0
b2) Títulos y Valores	0	0	0	0	0	0	0
b3) Arrendamientos Financieros	0	0	0	0	0	0	0
2. Otros Pasivos	23,709,927				27,982,188		
3. Total de la Deuda Pública y Otros Pasivos	23,709,927	0	0	0	27,982,188	0	0
4. Deuda Contingente 1 (informativo)	0	0	0	0	0	0	0
A. Deuda Contingente 1	0	0	0	0	0	0	0
B. Deuda Contingente 2	0	0	0	0	0	0	0
C. Deuda Contingente XX	0	0	0	0	0	0	0
5. Valor de Instrumentos Bono Cupón Cero 2 (Informativo)	0	0	0	0	0	0	0
A. Instrumento Bono Cupón Cero 1	0	0	0	0	0	0	0
B. Instrumento Bono Cupón Cero 2	0	0	0	0	0	0	0
C. Instrumento Bono Cupón Cero XX	0	0	0	0	0	0	0

1. Se refiere a cualquier Financiamiento sin fuente o garantía de pago definida, que sea asumida de manera solidaria o subsidiaria por las Entidades Federativas con sus Municipios, organismos descentralizados y empresas de participación estatal mayoritaria y fideicomisos, locales o municipales, y por los Municipios con sus respectivos organismos descentralizados y empresas de participación municipal mayoritaria.

2. Se refiere al valor del Bono Cupón Cero que respalda el pago de los créditos asociados al mismo (Activo).

Obligaciones a Corto Plazo (k)	Monto Contratado (l)	Plazo Pactado (m)	Tasa de Interés (n)	Comisiones y Costos Relacionados (o)	Tasa Efectiva (p)
6. Obligaciones a Corto Plazo (Informativo)	0	0	0	0	0
A. Crédito 1	0	0	0	0	0
B. Crédito 2	0	0	0	0	0
C. Crédito XX	0	0	0	0	0


LIC. MARÍA TERESA TREVÍÑO FERNÁNDEZ
CONSEJERA PRESIDENTA


C.P. JAVIER ANTONIO EGUÍA BAUTISTA
DIRECTOR DE ADMINISTRACIÓN Y FINANZAS

Informe de Avance de Gestión Financiera Segundo Trimestre 2023

Informe de Avance de Gestión Financiera Segundo Trimestre del 2023											
INSTITUTO ESTATAL DE TRANSPARENCIA, ACCESO A LA INFORMACIÓN Y PROTECCIÓN DE DATOS PERSONALES (a)											
Informe Analítico de Obligaciones Diferentes de Financiamientos – LDF											
Del 1 de Enero al 30 de Junio de 2023 (b)											
(PESOS)											
Denominación de las Obligaciones Diferentes de Financiamiento	Fecha del Contrato	Fecha de inicio de operación del proyecto	Fecha de vencimiento	Monto de la inversión pactado	Plazo pactado	Monto promedio mensual del pago de la contraprestación	Monto promedio mensual del pago de la contraprestación correspondiente al pago de inversión	Monto pagado de la inversión al XX de XXXX de 20XX	Monto pagado de la inversión actualizado al XX de XXXX de 20XX	Saldo pendiente por pagar de la inversión al XX de XXXX de 20XX	
(c)	(d)	(e)	(f)	(g)	(h)	(i)	(j)	(k)	(l)	(m = g - l)	
A. Asociaciones Público Privadas (APP's) (A=a+b+c+d)	0	0	0	0	0	0	0	0	0	0	0
a) APP 1	0	0	0	0	0	0	0	0	0	0	0
b) APP 2	0	0	0	0	0	0	0	0	0	0	0
c) APP 3	0	0	0	0	0	0	0	0	0	0	0
d) APP XX	0	0	0	0	0	0	0	0	0	0	0
B. Otros Instrumentos (B=a+b+c+d)	0	0	0	0	0	0	0	0	0	0	0
a) Otro Instrumento 1	0	0	0	0	0	0	0	0	0	0	0
b) Otro Instrumento 2	0	0	0	0	0	0	0	0	0	0	0
c) Otro Instrumento 3	0	0	0	0	0	0	0	0	0	0	0
d) Otro Instrumento XX	0	0	0	0	0	0	0	0	0	0	0
C. Total de Obligaciones Diferentes de Financiamiento (C=A+B)	0	0	0	0	0	0	0	0	0	0	0


LIC. MARÍA TERESA TREVIÑO FERNÁNDEZ
CONSEJERA PRESIDENTA


C. P. JAVIER ANTONIO EGUÍA BAUTISTA
DIRECTOR DE ADMINISTRACIÓN Y FINANZAS

Informe de Avance de Gestión Financiera Segundo Trimestre 2023

Informe de Avance de Gestión Financiera Segundo Trimestre del 2023
 INSTITUTO ESTATAL DE TRANSPARENCIA, ACCESO A LA INFORMACIÓN Y PROTECCIÓN DE DATOS PERSONALES (a)
 Balance Presupuestario - LDF
 Del 1 de Enero al 30 de Junio de 2023 (b)
 (PESOS)

Concepto (c)	Estimado/ Aprobado (d)	Devengado	Recaudado/ Pagado
A. Ingresos Totales (A = A1+A2+A3)	106,700,000	83,444,415	83,444,415
A1. Ingresos de Libre Disposición	106,700,000	83,444,415	83,444,415
A2. Transferencias Federales Etiquetadas	0	0	0
A3. Financiamiento Neto	0	0	0
B. Egresos Presupuestarios¹ (B = B1+B2)	106,700,000	56,520,877	49,647,065
B1. Gasto No Etiquetado (sin incluir Amortización de la Deuda Pública)	106,700,000	56,520,877	49,647,065
B2. Gasto Etiquetado (sin incluir Amortización de la Deuda Pública)	0	0	0
C. Remanentes del Ejercicio Anterior (C = C1 + C2)	0	1,032,684	1,032,684
C1. Remanentes de Ingresos de Libre Disposición aplicados en el periodo	0	1,032,684	1,032,684
C2. Remanentes de Transferencias Federales Etiquetadas aplicados en el periodo	0	0	0
I. Balance Presupuestario (I = A - B + C)	0	27,956,221	34,830,033
II. Balance Presupuestario sin Financiamiento Neto (II = I - A3)	0	27,956,221	34,830,033
III. Balance Presupuestario sin Financiamiento Neto y sin Remanentes del Ejercicio Anterior (III = II - C)	0	26,923,537	33,797,349

Concepto	Aprobado	Devengado	Pagado
E. Intereses, Comisiones y Gastos de la Deuda (E = E1+E2)	0	0	0
E1. Intereses, Comisiones y Gastos de la Deuda con Gasto No Etiquetado	0	0	0
E2. Intereses, Comisiones y Gastos de la Deuda con Gasto Etiquetado	0	0	0
IV. Balance Primario (IV = III + E)	0	26,923,537	33,797,349

Concepto	Estimado/ Aprobado	Devengado	Recaudado/ Pagado
F. Financiamiento (F = F1 + F2)	0	0	0
F1. Financiamiento con Fuente de Pago de Ingresos de Libre Disposición	0	0	0
F2. Financiamiento con Fuente de Pago de Transferencias Federales Etiquetadas	0	0	0
G. Amortización de la Deuda (G = G1 + G2)	0	0	0
G1. Amortización de la Deuda Pública con Gasto No Etiquetado	0	0	0
G2. Amortización de la Deuda Pública con Gasto Etiquetado	0	0	0
A3. Financiamiento Neto (A3 = F - G)	0	0	0

Concepto	Estimado/ Aprobado	Devengado	Recaudado/ Pagado
A1. Ingresos de Libre Disposición	106,700,000	83,444,415	83,444,415
A3.1 Financiamiento Neto con Fuente de Pago de Ingresos de Libre Disposición (A3.1 = F1 - G1)	0	0	0
F1. Financiamiento con Fuente de Pago de Ingresos de Libre Disposición	0	0	0
G1. Amortización de la Deuda Pública con Gasto No Etiquetado	0	0	0
B1. Gasto No Etiquetado (sin incluir Amortización de la Deuda Pública)	106,700,000	56,520,877	49,647,065
C1. Remanentes de Ingresos de Libre Disposición aplicados en el periodo	0	1,032,684	1,032,684
V. Balance Presupuestario de Recursos Disponibles (V = A1 + A3.1 - B1 + C1)	0	27,956,221	34,830,033
VI. Balance Presupuestario de Recursos Disponibles sin Financiamiento Neto (VI = V - A3.1)	0	27,956,221	34,830,033

Concepto	Estimado/ Aprobado	Devengado	Recaudado/ Pagado
A2. Transferencias Federales Etiquetadas	0	0	0
A3.2 Financiamiento Neto con Fuente de Pago de Transferencias Federales Etiquetadas (A3.2 = F2 - G2)	0	0	0
F2. Financiamiento con Fuente de Pago de Transferencias Federales Etiquetadas	0	0	0
G2. Amortización de la Deuda Pública con Gasto Etiquetado	0	0	0
B2. Gasto Etiquetado (sin incluir Amortización de la Deuda Pública)	0	0	0
C2. Remanentes de Transferencias Federales Etiquetadas aplicados en el periodo	0	0	0
VII. Balance Presupuestario de Recursos Etiquetados (VII = A2 + A3.2 - B2 + C2)	0	0	0
VIII. Balance Presupuestario de Recursos Etiquetados sin Financiamiento Neto (VIII = VII - A3.2)	0	0	0

56.70

Informe de Avance de Gestión Financiera Segundo Trimestre 2023

Informe de Avance de Gestión Financiera Segundo Trimestre del 2023 INSTITUTO ESTATAL DE TRANSPARENCIA, ACCESO A LA INFORMACIÓN Y PROTECCIÓN DE DATOS PERSONALES (a) Estado Analítico de Ingresos Detallado - LDF Del 1 de Enero al 30 de Junio de 2023 (b) (PESOS)						
Concepto (c)	Ingreso					Diferencia (e)
	Estimado (d)	Ampliaciones/ (Reducciones)	Modificado	Devengado	Recaudado	
Ingresos de Libre Disposición						
A. Impuestos	0	0	0	0	0	0
B. Cuotas y Aportaciones de Seguridad Social	0	0	0	0	0	0
C. Contribuciones de Mejoras	0	0	0	0	0	0
D. Derechos	0	0	0	0	0	0
E. Productos	0	0	0	0	0	0
F. Aprovechamientos	0	0	0	0	0	0
G. Ingresos por Ventas de Bienes y Prestación Servicios	0	150,000	150,000	94,415	94,415	94,415
H. Participaciones	0	0	0	0	0	0
(H)=h1+h2+h3+h4+h5+h6+h7+h8+h9+h10+h11)	0	0	0	0	0	0
h1) Fondo General de Participaciones	0	0	0	0	0	0
h2) Fondo de Fomento Municipal	0	0	0	0	0	0
h3) Fondo de Fiscalización y Recaudación	0	0	0	0	0	0
h4) Fondo de Compensación	0	0	0	0	0	0
h5) Fondo de Extracción de Hidrocarburos	0	0	0	0	0	0
h6) Impuesto Especial Sobre Producción y Servicios	0	0	0	0	0	0
h7) 0.136% de la Recaudación Federal Participable	0	0	0	0	0	0
h8) 3.17% Sobre Extracción de Petróleo	0	0	0	0	0	0
h9) Gasolinas y Diesel	0	0	0	0	0	0
h10) Fondo del Impuesto Sobre la Renta	0	0	0	0	0	0
h11) Fondo de Estabilización de los Ingresos de las Entidades Federativas	0	0	0	0	0	0
I. Incentivos Derivados de la Colaboración Fiscal (I)=i1+i2+i3+i4+i5)	0	0	0	0	0	0
i1) Tenencia o Uso de Vehículos	0	0	0	0	0	0
i2) Fondo de Compensación ISAN	0	0	0	0	0	0
i3) Impuesto Sobre Automóviles Nuevos	0	0	0	0	0	0
i4) Fondo de Compensación de Repacos-Intermedios	0	0	0	0	0	0
i5) Otros Incentivos Económicos	0	0	0	0	0	0
J. Transferencias y Asignaciones	106,700,000	30,000,000	136,700,000	83,350,000	83,350,000	-23,350,000
K. Convenios	0	0	0	0	0	0
k1) Otros Convenios y Subsidios	0	0	0	0	0	0
L. Otros Ingresos de Libre Disposición (L=H+I2)	0	0	0	0	0	0
l1) Participaciones en Ingresos Locales	0	0	0	0	0	0
l2) Otros Ingresos de Libre Disposición	0	0	0	0	0	0
I. Total de Ingresos de Libre Disposición (I)=A+B+C+D+E+F+G+H+I+J+K+L)	106,700,000	30,150,000	136,850,000	83,444,415	83,444,415	-23,255,585
Ingresos Excedentes de Ingresos de Libre Disposición						
Transferencias Federales Etiquetadas						
A. Aportaciones (A=a1+a2+a3+a4+a5+a6+a7+a8)	0	0	0	0	0	0
a1) Fondo de Aportaciones para la Nómina Educativa y Gasto Operativo	0	0	0	0	0	0
a2) Fondo de Aportaciones para los Servicios de Salud	0	0	0	0	0	0
a3) Fondo de Aportaciones para la Infraestructura Social	0	0	0	0	0	0
a4) Fondo de Aportaciones para el Fortalecimiento de los Municipios y de las Demarcaciones Territoriales del Distrito Federal	0	0	0	0	0	0
a5) Fondo de Aportaciones Múltiples	0	0	0	0	0	0
a6) Fondo de Aportaciones para la Educación Tecnológica y de Adultos	0	0	0	0	0	0
a7) Fondo de Aportaciones para la Seguridad Pública de los Estados y del Distrito Federal	0	0	0	0	0	0
a8) Fondo de Aportaciones para el Fortalecimiento de las Entidades Federativas	0	0	0	0	0	0
B. Convenios (B=b1+b2+b3+b4)	0	0	0	0	0	0
b1) Convenios de Protección Social en Salud	0	0	0	0	0	0
b2) Convenios de Descentralización	0	0	0	0	0	0
b3) Convenios de Reasignación	0	0	0	0	0	0
b4) Otros Convenios y Subsidios	0	0	0	0	0	0
C. Fondos Distintos de Aportaciones (C=c1+c2)	0	0	0	0	0	0
c1) Fondo para Entidades Federativas y Municipios Productores de Hidrocarburos	0	0	0	0	0	0
c2) Fondo Minero	0	0	0	0	0	0
D. Transferencias, Asignaciones, Subsidios y Subvenciones, y Pensiones y Jubilaciones	0	0	0	0	0	0
E. Otras Transferencias Federales Etiquetadas	0	0	0	0	0	0
II. Total de Transferencias Federales Etiquetadas (II = A + B + C + D + E)	0	0	0	0	0	0
III. Ingresos Derivados de Financiamientos (III = A)	0	0	0	0	0	0
A. Ingresos Derivados de Financiamientos	0	0	0	0	0	0
IV. Total de Ingresos (IV = I + II + III)	106,700,000	30,150,000	136,850,000	83,444,415	83,444,415	-23,255,585
Datos Informativos						
1. Ingresos Derivados de Financiamientos con Fuente de Pago de Ingresos de Libre Disposición	0	0	0	0	0	0
2. Ingresos Derivados de Financiamientos con Fuente de Pago de Transferencias Federales Etiquetadas	0	0	0	0	0	0
3. Ingresos Derivados de Financiamientos (3 = 1 + 2)	0	0	0	0	0	0

[Handwritten signature]

Informe de Avance de Gestión Financiera Segundo Trimestre 2023

Informe de Avance de Gestión Financiera Segundo Trimestre del 2023						
INSTITUTO ESTATAL DE TRANSPARENCIA, ACCESO A LA INFORMACIÓN Y PROTECCIÓN DE DATOS PERSONALES (a)						
Estado Analítico del Ejercicio del Presupuesto de Egresos Detallado - LDF						
Clasificación por Objeto del Gasto (Capítulo y Concepto)						
Del 1 de Enero al 30 de Junio de 2023 (b)						
(PESOS)						
Concepto (c)	Egresos					Subejercicio (e)
	Aprobado (d)	Ampliaciones/ (Reducciones)	Modificado	Devengado	Pagado	
I. Gasto No Etiquetado (I=A+B+C+D+E+F+G+H+I)	106,700,000	31,182,684	137,882,684	56,520,877	49,847,065	81,361,807
A. Servicios Personales (A=a1+a2+a3+a4+a5+a6+a7)	103,698,032	11,120,000	114,818,032	46,530,618	39,995,785	68,287,414
a1) Remuneraciones al Personal de Carácter Permanente	85,578,095	6,415,594	71,993,689	30,030,121	30,024,414	41,963,567
a2) Remuneraciones al Personal de Carácter Transitorio	0	80,000	80,000	0	0	80,000
a3) Remuneraciones Adicionales y Especiales	15,519,368	1,919,393	17,438,760	5,537,694	642,305	11,901,066
a4) Seguridad Social	14,355,299	2,405,225	16,760,524	7,695,910	6,062,333	9,064,614
a5) Otras Prestaciones Sociales y Económicas	8,245,270	299,788	8,545,058	3,266,893	3,266,733	5,278,166
a6) Previsiones	0	0	0	0	0	0
a7) Pago de Estímulos a Servidores Públicos	0	0	0	0	0	0
B. Materiales y Suministros (B=b1+b2+b3+b4+b5+b6+b7+b8+b9)	413,065	2,789,234	3,202,299	1,558,454	1,554,371	1,643,845
b1) Materiales de Administración, Emisión de Documentos y Artículos Oficiales	133,036	821,404	954,440	382,946	382,946	571,495
b2) Alimentos y Utensilios	18,334	536,250	554,588	315,798	315,798	238,790
b3) Materias Primas y Materiales de Producción y Comercialización	0	0	0	0	0	0
b4) Materiales y Artículos de Construcción y de Reparación	1,900	114,075	115,975	113,837	113,837	2,138
b5) Productos Químicos, Farmacéuticos y de Laboratorio	5,000	0	5,000	2,523	2,523	2,477
b6) Combustibles, Lubricantes y Aditivos	35,000	144,458	179,458	98,018	98,018	81,439
b7) Vestuario, Blancos, Prendas de Protección y Artículos Deportivos	11,668	1,296	12,964	10,735	10,735	2,229
b8) Materiales y Suministros Para Seguridad	0	0	0	0	0	0
b9) Herramientas, Refacciones y Accesorios Menores	208,127	1,171,747	1,379,874	634,598	630,514	745,276
C. Servicios Generales (C=c1+c2+c3+c4+c5+c6+c7+c8+c9)	2,588,904	14,952,385	17,541,289	6,876,351	6,565,363	10,664,937
c1) Servicios Básicos	322,136	1,743,594	2,065,730	828,462	826,453	1,237,267
c2) Servicios de Arrendamiento	797,819	4,827,038	5,624,857	2,442,260	2,442,260	3,182,598
c3) Servicios Profesionales, Científicos, Técnicos y Otros Servicios	333,699	1,250,930	1,584,629	514,646	408,099	1,069,983
c4) Servicios Financieros, Bancarios y Comerciales	130,139	209,332	339,470	174,045	174,045	165,425
c5) Servicios de Instalación, Reparación, Mantenimiento y Conservación	116,259	789,670	905,929	423,235	423,235	482,694
c6) Servicios de Comunicación Social y Publicidad	291,667	3,043,199	3,334,865	1,071,533	1,025,133	2,263,332
c7) Servicios de Traslado y Viajes	80,697	616,741	697,438	305,462	305,462	391,976
c8) Servicios Oficiales	5,000	0	5,000	0	0	5,000
c9) Otros Servicios Generales	511,488	2,471,882	2,983,370	1,116,708	960,676	1,866,662
D. Transferencias, Asignaciones, Subsidios y Otras Ayudas (D=d1+d2+d3+d4+d5+d6+d7+d8+d9)	0	0	0	0	0	0
d1) Transferencias Internas y Asignaciones al Sector Público	0	0	0	0	0	0
d2) Transferencias al Resto del Sector Público	0	0	0	0	0	0
d3) Subsidios y Subvenciones	0	0	0	0	0	0
d4) Ayudas Sociales	0	0	0	0	0	0
d5) Pensiones y Jubilaciones	0	0	0	0	0	0
d6) Transferencias a Fideicomisos, Mandatos y Otros Análogos	0	0	0	0	0	0
d7) Transferencias a la Seguridad Social	0	0	0	0	0	0
d8) Donativos	0	0	0	0	0	0
d9) Transferencias al Exterior	0	0	0	0	0	0
E. Bienes Muebles, Inmuebles e Intangibles (E=e1+e2+e3+e4+e5+e6+e7+e8+e9)	0	2,321,065	2,321,065	1,555,454	1,531,546	765,611
e1) Mobiliario y Equipo de Administración	0	1,124,687	1,124,687	649,076	625,168	475,611
e2) Mobiliario y Equipo Educativo y Recreativo	0	0	0	0	0	0
e3) Equipo e Instrumental Médico y de Laboratorio	0	0	0	0	0	0
e4) Vehículos y Equipo de Transporte	0	295,900	295,900	295,900	295,900	0
e5) Equipo de Defensa y Seguridad	0	0	0	0	0	0
e6) Maquinaria, Otros Equipos y Herramientas	0	0	0	0	0	0
e7) Activos Biológicos	0	0	0	0	0	0
e8) Bienes Inmuebles	0	0	0	0	0	0
e9) Activos Intangibles	0	900,478	900,478	610,478	610,478	290,000
F. Inversión Pública (F=f1+f2+f3)	0	0	0	0	0	0
f1) Obra Pública en Bienes de Dominio Público	0	0	0	0	0	0
f2) Obra Pública en Bienes Propios	0	0	0	0	0	0
f3) Proyectos Productivos y Acciones de Fomento	0	0	0	0	0	0
G. Inversiones Financieras y Otras Provisiones (G=g1+g2+g3+g4+g5+g6+g7)	0	0	0	0	0	0
g1) Inversiones Para el Fomento de Actividades Productivas	0	0	0	0	0	0
g2) Acciones y Participaciones de Capital	0	0	0	0	0	0
g3) Compra de Títulos y Valores	0	0	0	0	0	0
g4) Concesión de Préstamos	0	0	0	0	0	0
g5) Inversiones en Fideicomisos, Mandatos y Otros Análogos	0	0	0	0	0	0
Fideicomiso de Desastres Naturales (Informativo)	0	0	0	0	0	0
g6) Otras Inversiones Financieras	0	0	0	0	0	0
g7) Provisiones para Contingencias y Otras Erogaciones Especiales	0	0	0	0	0	0
H. Participaciones y Aportaciones (H=h1+h2+h3)	0	0	0	0	0	0
h1) Participaciones	0	0	0	0	0	0
h2) Aportaciones	0	0	0	0	0	0
h3) Convenios	0	0	0	0	0	0
I. Deuda Pública (I=i1+i2+i3+i4+i5+i6+i7)	0	0	0	0	0	0
i1) Amortización de la Deuda Pública	0	0	0	0	0	0
i2) Intereses de la Deuda Pública	0	0	0	0	0	0
i3) Comisiones de la Deuda Pública	0	0	0	0	0	0
i4) Gastos de la Deuda Pública	0	0	0	0	0	0
i5) Costo por Coberturas	0	0	0	0	0	0
i6) Apoyos Financieros	0	0	0	0	0	0
i7) Adeudos de Ejercicios Fiscales Anteriores (ADEFAS)	0	0	0	0	0	0

Informe de Avance de Gestión Financiera Segundo Trimestre 2023

Informe de Avance de Gestión Financiera Segundo Trimestre del 2023 INSTITUTO ESTATAL DE TRANSPARENCIA, ACCESO A LA INFORMACIÓN Y PROTECCIÓN DE DATOS PERSONALES (a) Estado Analítico del Ejercicio del Presupuesto de Egresos Detallado - LDF Clasificación por Objeto del Gasto (Capítulo y Concepto) Del 1 de Enero al 30 de Junio de 2023 (b)						
(PESOS)						
II. Gasto Etiquetado (II=A+B+C+D+E+F+G+H+I)	0	0	0	0	0	0
A. Servicios Personales (A=a1+a2+a3+a4+a5+a6+a7)	0	0	0	0	0	0
a1) Remuneraciones al Personal de Carácter Permanente	0	0	0	0	0	0
a2) Remuneraciones al Personal de Carácter Transitorio	0	0	0	0	0	0
a3) Remuneraciones Adicionales y Especiales	0	0	0	0	0	0
a4) Seguridad Social	0	0	0	0	0	0
a5) Otras Prestaciones Sociales y Económicas	0	0	0	0	0	0
a6) Previsiones	0	0	0	0	0	0
a7) Pago de Estímulos a Servidores Públicos	0	0	0	0	0	0
B. Materiales y Suministros (B=b1+b2+b3+b4+b5+b6+b7+b8+b9)	0	0	0	0	0	0
b1) Materiales de Administración, Emisión de Documentos y Artículos Oficiales	0	0	0	0	0	0
b2) Alimentos y Utensilios	0	0	0	0	0	0
b3) Materias Primas y Materiales de Producción y Comercialización	0	0	0	0	0	0
b4) Materiales y Artículos de Construcción y de Reparación	0	0	0	0	0	0
b5) Productos Químicos, Farmacéuticos y de Laboratorio	0	0	0	0	0	0
b6) Combustibles, Lubricantes y Aditivos	0	0	0	0	0	0
b7) Vestuario, Blancos, Prendas de Protección y Artículos Deportivos	0	0	0	0	0	0
b8) Materiales y Suministros Para Seguridad	0	0	0	0	0	0
b9) Herramientas, Refacciones y Accesorios Menores	0	0	0	0	0	0
C. Servicios Generales (C=c1+c2+c3+c4+c5+c6+c7+c8+c9)	0	0	0	0	0	0
c1) Servicios Básicos	0	0	0	0	0	0
c2) Servicios de Arrendamiento	0	0	0	0	0	0
c3) Servicios Profesionales, Científicos, Técnicos y Otros Servicios	0	0	0	0	0	0
c4) Servicios Financieros, Bancarios y Comerciales	0	0	0	0	0	0
c5) Servicios de Instalación, Reparación, Mantenimiento y Conservación	0	0	0	0	0	0
c6) Servicios de Comunicación Social y Publicidad	0	0	0	0	0	0
c7) Servicios de Traslado y Viáticos	0	0	0	0	0	0
c8) Servicios Oficiales	0	0	0	0	0	0
c9) Otros Servicios Generales	0	0	0	0	0	0
D. Transferencias, Asignaciones, Subsidios y Otras Ayudas (D=d1+d2+d3+d4+d5+d6+d7+d8+d9)	0	0	0	0	0	0
d1) Transferencias Internas y Asignaciones al Sector Público	0	0	0	0	0	0
d2) Transferencias al Resto del Sector Público	0	0	0	0	0	0
d3) Subsidios y Subvenciones	0	0	0	0	0	0
d4) Ayudas Sociales	0	0	0	0	0	0
d5) Pensiones y Jubilaciones	0	0	0	0	0	0
d6) Transferencias a Fideicomisos, Mandatos y Otros Análogos	0	0	0	0	0	0
d7) Transferencias a la Seguridad Social	0	0	0	0	0	0
d8) Donativos	0	0	0	0	0	0
d9) Transferencias al Exterior	0	0	0	0	0	0
E. Bienes Muebles, Inmuebles e Intangibles (E=e1+e2+e3+e4+e5+e6+e7+e8+e9)	0	0	0	0	0	0
e1) Mobiliario y Equipo de Administración	0	0	0	0	0	0
e2) Mobiliario y Equipo Educativo y Recreativo	0	0	0	0	0	0
e3) Equipo e Instrumental Médico y de Laboratorio	0	0	0	0	0	0
e4) Vehículos y Equipo de Transporte	0	0	0	0	0	0
e5) Equipo de Defensa y Seguridad	0	0	0	0	0	0
e6) Maquinaria, Otros Equipos y Herramientas	0	0	0	0	0	0
e7) Activos Biológicos	0	0	0	0	0	0
e8) Bienes Inmuebles	0	0	0	0	0	0
e9) Activos Intangibles	0	0	0	0	0	0
F. Inversión Pública (F=f1+f2+f3)	0	0	0	0	0	0
f1) Obra Pública en Bienes de Dominio Público	0	0	0	0	0	0
f2) Obra Pública en Bienes Propios	0	0	0	0	0	0
f3) Proyectos Productivos y Acciones de Fomento	0	0	0	0	0	0
G. Inversiones Financieras y Otras Provisiones (G=g1+g2+g3+g4+g5+g6+g7)	0	0	0	0	0	0
g1) Inversiones Para el Fomento de Actividades Productivas	0	0	0	0	0	0
g2) Acciones y Participaciones de Capital	0	0	0	0	0	0
g3) Compra de Títulos y Valores	0	0	0	0	0	0
g4) Concesión de Préstamos	0	0	0	0	0	0
g5) Inversiones en Fideicomisos, Mandatos y Otros Análogos	0	0	0	0	0	0
Fideicomiso de Desastres Naturales (Informativo)	0	0	0	0	0	0
g6) Otras Inversiones Financieras	0	0	0	0	0	0
g7) Provisiones para Contingencias y Otras Erogaciones Especiales	0	0	0	0	0	0
H. Participaciones y Aportaciones (H=h1+h2+h3)	0	0	0	0	0	0
h1) Participaciones	0	0	0	0	0	0
h2) Aportaciones	0	0	0	0	0	0
h3) Convenios	0	0	0	0	0	0
I. Deuda Pública (I=i1+i2+i3+i4+i5+i6+i7)	0	0	0	0	0	0
i1) Amortización de la Deuda Pública	0	0	0	0	0	0
i2) Intereses de la Deuda Pública	0	0	0	0	0	0
i3) Comisiones de la Deuda Pública	0	0	0	0	0	0
i4) Gastos de la Deuda Pública	0	0	0	0	0	0
i5) Costo por Coberturas	0	0	0	0	0	0
i6) Apoyos Financieros	0	0	0	0	0	0
i7) Adeudos de Ejercicios Fiscales Anteriores (ADEFAS)	0	0	0	0	0	0
III. Total de Egresos (III = I + II)	106,700,000	31,182,684	137,882,684	56,520,877	49,647,065	81,361,807

56.73

Informe de Avance de Gestión Financiera Segundo Trimestre 2023

Informe de Avance de Gestión Financiera Segundo Trimestre del 2023 INSTITUTO ESTATAL DE TRANSPARENCIA, ACCESO A LA INFORMACION Y PROTECCIÓN DE DATOS PERSONALES (a) Estado Analítico del Ejercicio del Presupuesto de Egresos Detallado - LDF Clasificación Funcional (Finalidad y Función) Del 1 de Enero al 30 de Junio de 2023 (b) (PESOS)						
Concepto (c)	Egresos					Subejercicio (e)
	Aprobado (d)	Ampliaciones/ (Reducciones)	Modificado	Devengado	Pagado	
I. Gasto No Etiquetado (I=A+B+C+D)	106,700,000	31,182,684	137,882,684	56,520,877	49,647,065	81,361,807
A. Gobierno (A=a1+a2+a3+a4+a5+a6+a7+a8)	106,700,000	31,182,684	137,882,684	56,520,877	49,647,065	81,361,807
a1) Legislación	0	0	0	0	0	0
a2) Justicia	0	0	0	0	0	0
a3) Coordinación de la Política de Gobierno	0	0	0	0	0	0
a4) Relaciones Exteriores	0	0	0	0	0	0
a5) Asuntos Financieros y Hacendarios	0	0	0	0	0	0
a6) Seguridad Nacional	0	0	0	0	0	0
a7) Asuntos de Orden Público y de Seguridad Interior	0	0	0	0	0	0
a8) Otros Servicios Generales	106,700,000	31,182,684	137,882,684	56,520,877	49,647,065	81,361,807
B. Desarrollo Social (B=b1+b2+b3+b4+b5+b6+b7)	0	0	0	0	0	0
b1) Protección Ambiental	0	0	0	0	0	0
b2) Vivienda y Servicios a la Comunidad	0	0	0	0	0	0
b3) Salud	0	0	0	0	0	0
b4) Recreación, Cultura y Otras Manifestaciones Sociales	0	0	0	0	0	0
b5) Educación	0	0	0	0	0	0
b6) Protección Social	0	0	0	0	0	0
b7) Otros Asuntos Sociales	0	0	0	0	0	0
C. Desarrollo Económico (C=c1+c2+c3+c4+c5+c6+c7+c8+c9)	0	0	0	0	0	0
c1) Asuntos Económicos, Comerciales y Laborales en General	0	0	0	0	0	0
c2) Agropecuaria, Silvicultura, Pesca y Caza	0	0	0	0	0	0
c3) Combustibles y Energía	0	0	0	0	0	0
c4) Minería, Manufacturas y Construcción	0	0	0	0	0	0
c5) Transporte	0	0	0	0	0	0
c6) Comunicaciones	0	0	0	0	0	0
c7) Turismo	0	0	0	0	0	0
c8) Ciencia, Tecnología e Innovación	0	0	0	0	0	0
c9) Otras Industrias y Otros Asuntos Económicos	0	0	0	0	0	0
D. Otras No Clasificadas en Funciones Anteriores (D=d1+d2+d3+d4)	0	0	0	0	0	0
d1) Transacciones de la Deuda Pública / Costo Financiero de la Deuda	0	0	0	0	0	0
d2) Transferencias, Participaciones y Aportaciones Entre Diferentes Niveles y Ordenes de Gobierno	0	0	0	0	0	0
d3) Saneamiento del Sistema Financiero	0	0	0	0	0	0
d4) Adeudos de Ejercicios Fiscales Anteriores	0	0	0	0	0	0
II. Gasto Etiquetado (II=A+B+C+D)	0	0	0	0	0	0
A. Gobierno (A=a1+a2+a3+a4+a5+a6+a7+a8)	0	0	0	0	0	0
a1) Legislación	0	0	0	0	0	0
a2) Justicia	0	0	0	0	0	0
a3) Coordinación de la Política de Gobierno	0	0	0	0	0	0
a4) Relaciones Exteriores	0	0	0	0	0	0
a5) Asuntos Financieros y Hacendarios	0	0	0	0	0	0
a6) Seguridad Nacional	0	0	0	0	0	0
a7) Asuntos de Orden Público y de Seguridad Interior	0	0	0	0	0	0
a8) Otros Servicios Generales	0	0	0	0	0	0
B. Desarrollo Social (B=b1+b2+b3+b4+b5+b6+b7)	0	0	0	0	0	0
b1) Protección Ambiental	0	0	0	0	0	0
b2) Vivienda y Servicios a la Comunidad	0	0	0	0	0	0
b3) Salud	0	0	0	0	0	0
b4) Recreación, Cultura y Otras Manifestaciones Sociales	0	0	0	0	0	0
b5) Educación	0	0	0	0	0	0
b6) Protección Social	0	0	0	0	0	0
b7) Otros Asuntos Sociales	0	0	0	0	0	0
C. Desarrollo Económico (C=c1+c2+c3+c4+c5+c6+c7+c8+c9)	0	0	0	0	0	0
c1) Asuntos Económicos, Comerciales y Laborales en General	0	0	0	0	0	0
c2) Agropecuaria, Silvicultura, Pesca y Caza	0	0	0	0	0	0
c3) Combustibles y Energía	0	0	0	0	0	0
c4) Minería, Manufacturas y Construcción	0	0	0	0	0	0
c5) Transporte	0	0	0	0	0	0
c6) Comunicaciones	0	0	0	0	0	0
c7) Turismo	0	0	0	0	0	0
c8) Ciencia, Tecnología e Innovación	0	0	0	0	0	0
c9) Otras Industrias y Otros Asuntos Económicos	0	0	0	0	0	0
D. Otras No Clasificadas en Funciones Anteriores (D=d1+d2+d3+d4)	0	0	0	0	0	0
d1) Transacciones de la Deuda Pública / Costo Financiero de la Deuda	0	0	0	0	0	0
d2) Transferencias, Participaciones y Aportaciones Entre Diferentes Niveles y Ordenes de Gobierno	0	0	0	0	0	0
d3) Saneamiento del Sistema Financiero	0	0	0	0	0	0
d4) Adeudos de Ejercicios Fiscales Anteriores	0	0	0	0	0	0
III. Total de Egresos (III = I + II)	106,700,000	31,182,684	137,882,684	56,520,877	49,647,065	81,361,807

56.75

Informe de Avance de Gestión Financiera Segundo Trimestre 2023

Informe de Avance de Gestión Financiera Segundo Trimestre del 2023						
INSTITUTO ESTATAL DE TRANSPARENCIA, ACCESO A LA INFORMACIÓN Y PROTECCIÓN DE DATOS PERSONALES (a)						
Estado Analítico del Ejercicio del Presupuesto de Egresos Detallado - LDF						
Clasificación de Servicios Personales por Categoría						
Del 1 de Enero al 30 de Junio de 2023 (b)						
(PESOS)						
Concepto (c)	Egresos					Subejercicio (e)
	Aprobado (d)	Ampliaciones/ (Reducciones)	Modificado	Devengado	Pagado	
I. Gasto No Etiquetado (I=A+B+C+D+E+F)	103,698,032	11,120,000	114,818,032	46,530,618	39,995,785	68,287,414
A. Personal Administrativo y de Servicio Público	103,698,032	11,120,000	114,818,032	46,530,618	39,995,785	68,287,414
B. Magisterio	0	0	0	0	0	0
C. Servicios de Salud (C=c1+c2)	0	0	0	0	0	0
c1) Personal Administrativo	0	0	0	0	0	0
c2) Personal Médico, Paramédico y afín	0	0	0	0	0	0
D. Seguridad Pública	0	0	0	0	0	0
E. Gastos asociados a la implementación de nuevas leyes federales o reformas a las mismas (E = e1 + e2)	0	0	0	0	0	0
e1) Nombre del Programa o Ley 1	0	0	0	0	0	0
e2) Nombre del Programa o Ley 2	0	0	0	0	0	0
F. Sentencias laborales definitivas	0	0	0	0	0	0
II. Gasto Etiquetado (II=A+B+C+D+E+F)	0	0	0	0	0	0
A. Personal Administrativo y de Servicio Público	0	0	0	0	0	0
B. Magisterio	0	0	0	0	0	0
C. Servicios de Salud (C=c1+c2)	0	0	0	0	0	0
c1) Personal Administrativo	0	0	0	0	0	0
c2) Personal Médico, Paramédico y afín	0	0	0	0	0	0
D. Seguridad Pública	0	0	0	0	0	0
E. Gastos asociados a la implementación de nuevas leyes federales o reformas a las mismas (E = e1 + e2)	0	0	0	0	0	0
e1) Nombre del Programa o Ley 1	0	0	0	0	0	0
e2) Nombre del Programa o Ley 2	0	0	0	0	0	0
F. Sentencias laborales definitivas	0	0	0	0	0	0
III. Total del Gasto en Servicios Personales (III = I + II)	103,698,032	11,120,000	114,818,032	46,530,618	39,995,785	68,287,414

Informe de Avance de Gestión Financiera Segundo Trimestre 2023

Informe de Avance de Gestión Financiera Segundo Trimestre del 2023 INSTITUTO ESTATAL DE TRANSPARENCIA, ACCESO A LA INFORMACIÓN Y PROTECCIÓN DE DATOS PERSONALES (a) Proyecciones de Ingresos - LDF (PESOS) (CIFRAS NOMINALES)						
Concepto (b)	Año en Cuestión 2023 (de iniciativa de Ley) (c)	2024(d)	2025 (d)	2026 (d)	2027 (d)	2028 (d)
1. Ingresos de Libre Disposición (1=A+B+C+D+E+F+G+H+I+J+K+L)	189,103,307	160,882,845	165,709,331	170,680,611	175,801,029	181,075,060
A. Impuestos	0	0	0	0	0	0
B. Cuotas y Aportaciones de Seguridad Social	0	0	0	0	0	0
C. Contribuciones de Mejoras	0	0	0	0	0	0
D. Derechos	0	0	0	0	0	0
E. Productos	0	0	0	0	0	0
F. Aprovechamientos	0	0	0	0	0	0
G. Ingresos por Venta de Bienes y Prestación de Servicios	0	0	0	0	0	0
H. Participaciones	0	0	0	0	0	0
I. Incentivos Derivados de la Colaboración Fiscal	0	0	0	0	0	0
J. Transferencias y Asignaciones	189,103,307	160,882,845	165,709,331	170,680,611	175,801,029	181,075,060
K. Convenios	0	0	0	0	0	0
L. Otros Ingresos de Libre Disposición	0	0	0	0	0	0
2. Transferencias Federales Etiquetadas (2=A+B+C+D+E)	0	0	0	0	0	0
A. Aportaciones	0	0	0	0	0	0
B. Convenios	0	0	0	0	0	0
C. Fondos Distintos de Aportaciones	0	0	0	0	0	0
D. Transferencias, Asignaciones, Subsidios y Subvenciones, y Pensiones y Jubilaciones	0	0	0	0	0	0
E. Otras Transferencias Federales Etiquetadas	0	0	0	0	0	0
3. Ingresos Derivados de Financiamientos (3=A)	0	0	0	0	0	0
A. Ingresos Derivados de Financiamientos	0	0	0	0	0	0
4. Total de Ingresos Proyectados (4=1+2+3)	189,103,307	160,882,845	165,709,331	170,680,611	175,801,029	181,075,060
Datos Informativos						
1. Ingresos Derivados de Financiamientos con Fuente de Pago de Recursos de Libre Disposición	0	0	0	0	0	0
2. Ingresos derivados de Financiamientos con Fuente de Pago de Transferencias Federales Etiquetadas	0	0	0	0	0	0
3. Ingresos Derivados de Financiamiento (3 = 1 + 2)	0	0	0	0	0	0

Informe de Avance de Gestión Financiera Segundo Trimestre 2023

Informe de Avance de Gestión Financiera Segundo Trimestre del 2023						
INSTITUTO ESTATAL DE TRANSPARENCIA, ACCESO A LA INFORMACIÓN Y PROTECCIÓN DE DATOS PERSONALES (a)						
Proyecciones de Egresos - LDF						
(PESOS)						
(CIFRAS NOMINALES)						
Concepto (b)	Año en Cuestión 2023 (de proyecto de presupuesto) (c)	2024(d)	2025 (d)	2026 (d)	2027 (d)	2028 (d)
1. Gasto No Etiquetado (1=A+B+C+D+E+F+G+H+I)	189,103,307	160,882,845	165,709,331	170,680,611	175,801,029	181,075,060
A. Servicios Personales	124,539,855	128,276,051	132,124,331	136,088,062	140,170,704	144,375,825
B. Materiales y Suministros	8,053,769	3,705,702	3,816,874	3,931,380	4,049,321	4,170,801
C. Servicios Generales	43,705,567	23,172,319	23,867,489	24,583,513	25,321,019	26,080,649
D. Transferencias, Asignaciones, Subsidios y Otras Ayudas	0	0	0	0	0	0
E. Bienes Muebles, Inmuebles e Intangibles	12,804,116	5,728,773	5,900,637	6,077,656	6,259,985	6,447,785
F. Inversión Pública	0	0	0	0	0	0
G. Inversiones Financieras y Otras Provisiones	0	0	0	0	0	0
H. Participaciones y Aportaciones	0	0	0	0	0	0
I. Deuda Pública	0	0	0	0	0	0
2. Gasto Etiquetado (2=A+B+C+D+E+F+G+H+I)	0	0	0	0	0	0
A. Servicios Personales	0	0	0	0	0	0
B. Materiales y Suministros	0	0	0	0	0	0
C. Servicios Generales	0	0	0	0	0	0
D. Transferencias, Asignaciones, Subsidios y Otras Ayudas	0	0	0	0	0	0
E. Bienes Muebles, Inmuebles e Intangibles	0	0	0	0	0	0
F. Inversión Pública	0	0	0	0	0	0
G. Inversiones Financieras y Otras Provisiones	0	0	0	0	0	0
H. Participaciones y Aportaciones	0	0	0	0	0	0
I. Deuda Pública	0	0	0	0	0	0
3. Total de Egresos Proyectados (3 = 1 + 2)	189,103,307	160,882,845	165,709,331	170,680,611	175,801,029	181,075,060



Informe de Avance de Gestión Financiera Segundo Trimestre 2023

Informe de Avance de Gestión Financiera Segundo Trimestre del 2023						
INSTITUTO ESTATAL DE TRANSPARENCIA, ACCESO A LA INFORMACIÓN Y PROTECCIÓN DE DATOS PERSONALES (a)						
Resultados de Ingresos - LDF						
(PESOS)						
Concepto (b)	2018 (c)	2019 (c)	2020 (c)	2021 (c)	2022 (c)	2023 (d)
1. Ingresos de Libre Disposición (1=A+B+C+D+E+F+G+H+I+J+K+L)	55,230,700	77,012,735	76,672,574	91,008,334	107,108,974	136,850,000
A. Impuestos	0	0	0	0	0	0
B. Cuotas y Aportaciones de Seguridad Social	0	0	0	0	0	0
C. Contribuciones de Mejoras	0	0	0	0	0	0
D. Derechos	0	0	0	0	0	0
E. Productos	230,700	0	0	0	0	0
F. Aprovechamientos	0	168,105	0	0	0	0
G. Ingresos por Venta de Bienes y Prestación de Servicios	0	194,630	157,350	101,474	408,974	150,000
H. Participaciones	0	0	0	0	0	0
I. Incentivos Derivados de la Colaboración Fiscal	0	0	0	0	0	0
J. Transferencias y Asignaciones	55,000,000	76,650,000	76,515,224	90,906,860	106,700,000	136,700,000
K. Convenios	0	0	0	0	0	0
L. Otros Ingresos de Libre Disposición	0	0	0	0	0	0
2. Transferencias Federales Etiquetadas (2=A+B+C+D+E)	0	0	0	0	0	0
A. Aportaciones	0	0	0	0	0	0
B. Convenios	0	0	0	0	0	0
C. Fondos Distintos de Aportaciones	0	0	0	0	0	0
D. Transferencias, Asignaciones, Subsidios y Subvenciones, y Pensiones y Jubilaciones	0	0	0	0	0	0
E. Otras Transferencias Federales Etiquetadas	0	0	0	0	0	0
3. Ingresos Derivados de Financiamientos (3=A)	0	0	0	0	0	0
A. Ingresos Derivados de Financiamientos	0	0	0	0	0	0
4. Total de Resultados de Ingresos (4=1+2+3)	55,230,700	77,012,735	76,672,574	91,008,334	107,108,974	136,850,000
Datos Informativos						
1. Ingresos Derivados de Financiamientos con Fuente de Pago de Recursos de Libre Disposición	0	0	0	0	0	0
2. Ingresos derivados de Financiamientos con Fuente de Pago de Transferencias Federales Etiquetadas	0	0	0	0	0	0
3. Ingresos Derivados de Financiamiento (3 = 1 + 2)	0	0	0	0	0	0

Informe de Avance de Gestión Financiera Segundo Trimestre 2023

Informe de Avance de Gestión Financiera Segundo Trimestre del 2023						
INSTITUTO ESTATAL DE TRANSPARENCIA, ACCESO A LA INFORMACIÓN Y PROTECCIÓN DE DATOS PERSONALES (a)						
Resultados de Egresos - LDF						
(PESOS)						
Concepto (b)	2018 (c)	2019 (c)	2020 (c)	2021 (c)	2022 (c)	2023 (d)
1. Gasto No Etiquetado (1=A+B+C+D+E+F+G+H+I)	51,094,646	77,402,901	77,095,867	86,986,125	105,380,296	137,882,684
A. Servicios Personales	37,662,860	55,411,276	63,718,183	70,124,622	88,196,171	114,818,032
B. Materiales y Suministros	1,505,779	2,192,272	1,240,050	2,016,128	2,391,623	3,202,299
C. Servicios Generales	9,664,796	12,319,195	10,120,150	12,800,957	13,859,351	17,541,289
D. Transferencias, Asignaciones, Subsidios y Otras Ayudas	0	0	0	0	0	0
E. Bienes Muebles, Inmuebles e Intangibles	2,261,211	3,480,158	2,017,484	2,044,418	933,151	2,321,065
F. Inversión Pública	0	0	0	0	0	0
G. Inversiones Financieras y Otras Provisiones	0	4,000,000	0	0	0	0
H. Participaciones y Aportaciones	0	0	0	0	0	0
I. Deuda Pública	0	0	0	0	0	0
2. Gasto Etiquetado (2=A+B+C+D+E+F+G+H+I)	0	0	0	0	0	0
A. Servicios Personales	0	0	0	0	0	0
B. Materiales y Suministros	0	0	0	0	0	0
C. Servicios Generales	0	0	0	0	0	0
D. Transferencias, Asignaciones, Subsidios y Otras Ayudas	0	0	0	0	0	0
E. Bienes Muebles, Inmuebles e Intangibles	0	0	0	0	0	0
F. Inversión Pública	0	0	0	0	0	0
G. Inversiones Financieras y Otras Provisiones	0	0	0	0	0	0
H. Participaciones y Aportaciones	0	0	0	0	0	0
I. Deuda Pública	0	0	0	0	0	0
3. Total del Resultado de Egresos (3=1+2)	51,094,646	77,402,901	77,095,867	86,986,125	105,380,296	137,882,684

Handwritten signature and mark

Informe de Avance de Gestión Financiera Segundo Trimestre 2023

Informe de Avance de Gestión Financiera Segundo Trimestre del 2023 INSTITUTO ESTATAL DE TRANSPARENCIA, ACCESO A LA INFORMACIÓN Y PROTECCIÓN DE DATOS PERSONALES (a) Informe sobre Estudios Actuariales - LDF					
	Pensiones y jubilaciones	Salud	Riesgos de trabajo	Invalidez y vida	Otras prestaciones sociales
Tipo de Sistema					
Prestación laboral o Fondo general para trabajadores del estado o municipio	0	0	0	0	0
Beneficio definido, Contribución definida o Mixto	0	0	0	0	0
Población afiliada					
Activos					
Edad máxima	0	0	0	0	0
Edad mínima	0	0	0	0	0
Edad promedio	0	0	0	0	0
Pensionados y Jubilados					
Edad máxima	0	0	0	0	0
Edad mínima	0	0	0	0	0
Edad promedio	0	0	0	0	0
Beneficiarios					
Promedio de años de servicio (trabajadores activos)	0	0	0	0	0
Aportación individual al plan de pensión como % del salario	0%	0%	0%	0%	0%
Aportación del ente público al plan de pensión como % del salario	0%	0%	0%	0%	0%
Crecimiento esperado de los pensionados y jubilados (como %)	0%	0%	0%	0%	0%
Crecimiento esperado de los activos (como %)	0%	0%	0%	0%	0%
Edad de Jubilación o Pensión	0	0	0	0	0
Esperanza de vida	0	0	0	0	0
Ingresos del Fondo					
Ingresos Anuales al Fondo de Pensiones	0	0	0	0	0
Nómina anual					
Activos	0	0	0	0	0
Pensionados y Jubilados	0	0	0	0	0
Beneficiarios de Pensionados y Jubilados	0	0	0	0	0
Monto mensual por pensión					
Máximo	0	0	0	0	0
Mínimo	0	0	0	0	0
Promedio	0	0	0	0	0
Monto de la reserva					
0	0	0	0	0	0
Valor presente de las obligaciones					
Pensiones y Jubilaciones en curso de pago	0	0	0	0	0
Generación actual	0	0	0	0	0
Generaciones futuras	0	0	0	0	0
Valor presente de las contribuciones asociadas a los sueldos futuros de cotización X%					
Generación actual	0	0	0	0	0
Generaciones futuras	0	0	0	0	0
Valor presente de aportaciones futuras					
Generación actual	0	0	0	0	0
Generaciones futuras	0	0	0	0	0
Otros Ingresos	0	0	0	0	0
Déficit/superávit actuarial					
Generación actual	0	0	0	0	0
Generaciones futuras	0	0	0	0	0
Periodo de suficiencia					
Año de descapitalización	0	0	0	0	0
Tasa de rendimiento	0%	0%	0%	0%	0%
Estudio actuarial					
Año de elaboración del estudio actuarial					
Empresa que elaboró el estudio actuarial					

56.81